

**IZVJEŠTAJ O IZVRŠENJU BUDŽETA I MEĐUNARODNIH OBAVEZA  
INSTITUCIJA BiH ZA 2004. GODINU**

Sarajevo, maj 2005. godine

## **UVODNE NAPOMENE**

Izvještaj o izvršenju budžeta institucija BiH i međunarodnih obaveza BiH za 2004. godinu urađen na osnovu podataka koje su budžetski korisnici preko Informacionog sistema finansijskog upravljanja unijeli u Glavnu knjigu trezora, zaključno sa 20.05.2005. godine, podataka koji se generiraju i direktno evidentiraju u Sektoru za trezorsko poslovanje i podataka iz raspoloživih evidencija Sektora za servisiranje vanjskog duga.

Izvještaj se zasniva na principu sveobuhvatnosti prihoda i rashoda koji se odnose na 2004. budžetsku godinu i to:

- evidentiraju se svi prihodi koji se odnose na 2004. godinu, s tim da se za pokriće rashoda koriste samo prihodi koji su usaglašeni i naplaćeni do momenta izrade izvještaja;
- evidentiraju se svi rashodi nastali u 2004. godini,

Dosljedno poštujući princip sveobuhvatnosti izvještaj sadrži i podatke o ostvarenim dodatnim prihodima i realiziranim rashodima koji se odnose na finansiranje Centra za uklanjanje mina – BH MAC-a, a koji su realizirani preko UNDP-a.

Važno je napomenuti da izvještaj sadrži podatke o finansiranju institucija koje su formirane na državnom nivou tokom 2004. godine, po osnovu prijenosa nadležnosti sa entiteta i Brčko Distrikta BiH i to Ministarstvo odbrane BiH, Obavještajno sigurnosna agencija BiH i Uprava za indirektno oporezivanje.

Pored toga, izvještaj obuhvata informacije o finansiranju Fonda za povratak BiH i korištenje sredstava naplaćenih po osnovu dozvola za korištenje GSM licenci u BiH.

Sadržaj ovoga izvještaja podijeljen je u dva dijela u kojima se detaljnije kroz obrazloženja i tabelarne preglede daje:

### **I IZVRŠENJE BUDŽETA INSTITUCIJA BIH ZA 2004. GODINU**

### **II SERVISIRANJE VANJSKOG DUGA INSTITUCIJA BIH ZA 2004. GODINU**

**I    IZVRŠENJE BUDŽETA  
INSTITUCIJA BIH ZA 2004. GODINU**

## 1. PRIHODI BUDŽETA ZA FINANSIRANJE INSTITUCIJA BIH

Pregled prihoda po izvorima dat je u **Tabeli 1**, a pregled strukture prihoda u posebnom grafičkom prikazu uz Tabelu 1.

### 1.1. Naplaćena potraživanja iz ranijeg perioda

(Tabela 1, dio A – I) iskazana su naplaćena potraživanja od Republike Srpske iz ranijih godina u iznosu 2.299.369,00 KM. Naplata potraživanja je izvršena na osnovu izvršenih usaglašavanja međusobnih obaveza i potraživanja i potpisanih zapisnika između Ministarstva finansija i trezora BiH i Ministarstva finansija RS.

### 1.2 Neporezni prihodi (vlastiti prihodi)

Neporezni (vlastiti) prihodi (Tabela 1 dio A – II ) iskazani su u ukupnom iznosu od 46.437.616 KM a čine ih:

1.2.1 Prihodi od taksi i naknada	27.680.080 KM	
1.2.2 Prihodi od vlastite djelatnosti	2.750.220 KM	
1.2.3 Prihodi od posebnih naknada i taksi	16.007.316 KM	
	-----	
	Ukupno	46.437.616 KM
	-----	

#### 1.2.1 Prihodi od taksi i naknada

Prihodi od taksi i naknada (Tabela 1, dio A - II, Tačka 1) zasnovani su na izvodima bankovnih računa o naplaćenim taksama u BiH i naplaćenim taksama u DKP mreži prema izvršenim uplatama od strane diplomatsko konzularnih predstavništava na namjenska račune za prikupljanje taksi naplaćenih u inozemstvu. Pored toga, u prihode od administrativnih taksi u DKP mreži uključene su i naplaćeni prihodi od taksi, knjižica za pasoše i naknade za dostavu dokumenta iz ranijih godina u ukupnom iznosu 1.635.875,35 KM.

Ukupno iskazani prihodi od taksi i naknada iznose 27.680.080 KM, prema slijedećoj strukturi:

1.2.1.1 Prihodi od administrativnih taksi u BiH	11.226.125 KM
1.2.1.2 Prihodi od administrativnih taksi u DKP mreži	11.786.291 KM
1.2.1.3 Prihodi od knjižica za pasoše u BiH	3.377.471 KM
1.2.1.4 Prihodi od knjižica za pasoše u DKP mreži	1.290.193 KM
	-----
Ukupno	27.680.080 KM
	-----

#### 1.2.2 Prihodi od vlastite djelatnosti

Prihodi od vlastite djelatnosti (Tabela 1, dio A – II Tačka 2) uključuju prihode Instituta za standarde mjeriteljstvo i intelektualno vlasništvo i prihode Instituta za akreditiranje koji oni ostvaruju redovnim obavljanjem djelatnosti, kao i ostvarene prihode Službe za zajedničke poslove institucija BiH. Ukupno ostvareni prihodi po ovom osnovu iznose 2.750.220 KM prema slijedećoj strukturi:

1.2.2.1 Prihodi Instituta za standarde	1.984.138 KM
1.2.2.2 Prihodi Instituta za akreditiranje	88.782 KM
1.2.2.3 Prihodi Službe za zajedničke poslove inst. BiH	677.300 KM
	-----

Ukupno	2.750.220 KM
--------	--------------

### 1.2.3 Prihodi od posebnih naknada i taksi

Prihodi po osnovu posebnih naknada i taksi (Tabela 1 dio A – II Tačka 3.) iznose 16.007.316 KM i obuhvataju:

1.2.3.1 Prihodi Regulatorne agencije za komunikacije	6.991.822 KM
1.2.3.2 Doprinos za korištenje spektra frekvencija	8.255.902 KM
1.2.3.3 Prihodi od taksi za prelete preko BiH	759.592 KM
Ukupno	16.007.316 KM

Prihode Regulatorne agencije za komunikacije čine tehničke takse koje plaćaju korisnici na poseban račun RAK-a. Prihodi se koriste za finansiranje Regulatorne agencije za komunikacije u skladu sa usvojenim budžetom i Zakonom o komunikacijama BiH.

Napлата sredstava po osnovu doprinosa za korištenje spektra frekvencija vrši se na osnovu uputstva Ministarstva finansija i trezora, s tim da ispostavljanje računa i praćenje naplate prihoda vrše stručne službe Regulatorne agancije za komunikacije.

Raspored sredstava naplaćenih po osnovu taksi za korištenje zračnog prostora za 2004. godinu vršio se po posebnim odlukama Vijeća ministara BiH. Tokom 2004. godine Direkcije civilne avijacije BiH je izradila stalne kriterije za naplatu i raspodjelu taksi po osnovu korištenja zračnog prostora BiH. Kriteriji su prihvaćeni od strane međunarodnih regulatornih institucija i predstavljat će osnov za ostvarivanje prihoda po ovom osnovu ukupno za BiH, kao i kriterij za raspodjelu između entitetskih direkcija civilne avijacije i Direkcije za civilnu avijaciju BIH.

U budžetu institucija BIH kao prihodi su evidentirani samo prihodi koji pripadaju Direkciji za civilnu avijaciju, dok se evidencija naplate ostatka sredstava vrši na vanbilansnim kontima.

### 1.3. Tekuće potpore u novčanom obliku

Tekućim potporama u novčanom obliku (Tabela 1 dio A-III) obuhvaćene su namjenske donacije doznačene kao podrška pojedinim institucijama BiH, odnosno direktna podrška budžetu institucija BiH u ukupnom iznosu od 22.073.504 KM, za 2004. godinu, kako slijedi:

1.3.1 Donacija Vlade Grčke za objekat 3 M.Dvor	332.491 KM
1.3.2 Donacija UNHCR za Ministarstvo za ljudska prava i izbj.	1.498.912 KM
1.3.3 Donacija UNICEF za Ministarstvo za ljudska prava	240.995 KM
1.3.4 Namjenske donacije za Ured ombudsmana BiH	286.627 KM
1.3.5 Donacija Vlade Norveške Parlamentu BiH	845.388 KM
1.3.6 Donacija za Ministarstvo civilnih poslova	29.273 KM
1.3.7 EU-Makrofinansijska pomoć	9.779.150 KM
1.3.8 Donacija za uplatu uloga u Razvojnoj banci Vijeća Evrope	1.110.716 KM
1.3.9 Donacija Agenciji za statistiku BiH	718.939 KM
1.3.10 Donacija za Ustavni sud BiH	94.645 KM
1.3.11 Namjenske donacije za BH MAC(uključujući UNDP*)	2.143.779 KM
1.3.12 Donacija TRISTAN EAST	14.156 KM
1.3.13 Donacija Norveške za SIPU	479.012 KM
1.3.14 Donacije Ministarstvu za ljudska prava i izbjeglice	522.955 KM
1.3.15 Donacije za Komisiju za ljudska prava	2.223.560 KM
1.3.16.Donacija Evropske komisije za VSTV- 06411985	1.564.664 KM
1.3.17.Donacija za komisiju za očuvanje nacionalnih spomenika	11.000 KM
1.3.18.Donacija Vijeća Evrope za zaštitu nacionalnih spomenika	3.423 KM
1.3.19.Donacija Evropske komisije za projekat ERA West Balkan	56.680 KM

1.3.20.Donacija UNHCR Ministarstvo sigurnosti	47.408 KM
1.2.21.Donacija EZ SEE-ERA-NET	52.763 KM
1.2.22.Donacija CIPS – IOM	16.968 KM

Ukupno	22.073.504 KM
--------	---------------

\*Namjenske donacije za BH MAC u iznosu 2.143.779 KM obuhvataju:

- Donacije koje su realizirane kroz Glavnu knjigu trezora u iznosu 90.267 KM
- Donacija UNDP koja je realizirana direktnim plaćanjima preko trezorskog sistema UNDP u iznosu 2.053.512 KM.

Izvještaj o realiziranim donacijama preko trezorskog sistema UNDP dostavljen je uz redovan godišnji izvještaj o izvršenju budžeta BH MAC za 2004. godinu.

Kontrola namjenskog trošenja donatorskih sredstava vrši se u skladu sa propisanim procedurama UNDP.

Napominjemo da sredstva prispjela po gore navedenim donacijama nisu u cjelosti utrošena u 2004. godini, pa se iznos od 2.612.586 KM prenosi u 2005. godinu i realizirat će se u skladu sa odobrenim namjenama od strane donatora. Prijenos namjenskih donacija ilustrativno je prikazan kroz raspodjelu obračunskog viška prihoda u **Tabeli 4.**

#### 1.4 Transferi od entiteta

Ukupno realizirani transferi od entiteta za budžetsku 2004. godinu iznose 85.400.483 KM (Tabela 1 dio A – IV) i to :

1.4.1 Transferi od Federacije BiH	55.200.483 KM
1.4.2 Transferi od Republike Srpske	30.200.000 KM
Ukupno	85.400.483 KM

U odnosu na usvojeni Budžet 2004. godine Federacija BiH nije izmirila 5.119.517 KM, što predstavlja jednu mjesečnu tranšu. Ministarstvo finansija i trezora je blagovremeno dostavilo Federalnom ministarstvu finansija obavijest o iznosu neizmirenih obaveza, kao i urgencije za plaćanje, ali Federalno ministarstvo finansija nije izvršilo namjenski transfer sredstava.

#### 1.5 Transferi od Brčko Distrikta BiH

Uplate od Brčko Distrikta BiH u izvještajnom periodu 2004. godine (Tabela 1 dio A-V) iznose 4.056.000 KM, što je predstavljalo ukupnu obavezu za finansiranje institucija BiH za 2004. godinu.

#### 1.6 Vanredni prihodi

Prema raspoloživim podacima naplaćeni vanredni prihodi za 2004. godinu (Tabela 1 dio A – VI) iznose 2.619.026 KM, kako slijedi

1.6.1 Prihodi u Ministarstvu vanjskih poslova BiH	892.969 KM
1.6.2 Zakupnine ambasade i objekat Konak	171.277 KM

1.6.3 Prihodi od kamata i pozitivnih kursnih razlika	740.327 KM
1.6.4 Ostali vanredni prihodi	441.541 KM
1.6.5 Dodatni prihodi Ureda za reviziju (koordinacioni odbor)	7.970 KM
1.6.6 UNDP program podrške Min. vanjske trgovine BiH	74.543 KM
1.6.7 Prikupljena sredstva pomoći Iranu za stradale od zemljotresa	290.399 KM
<hr/>	
Ukupno	2.619.026 KM
<hr/>	

## 1.8 Namjenski prihodi za specijalne programe

Namjenski prihodi za specijalne programe u 2004.godini (Tabela 1 dio A- VIII ) ostvareni su u ukupnom iznosu 3.627.556 KM, kako slijedi:

1.7.1 Donacija za projekat PRSP (Razvojna strategija BiH)	154.139 KM
1.7.2 Investicijska konferencija "Mostar 2004"	333.000 KM
1.7.3 Općinski izbori	2.185.817 KM
1.7.4 Prihodi od preusmjeravanja sredstava SDS	954.600 KM
<hr/>	
Ukupno	3.627.556 KM
<hr/>	

Finansiranje Investicijske konferencije "Mostar 2004" godine vršeno je iz više izvora. Korištena sredstva iz budžeta institucija BiH u iznosu 500.000 KM za ove namjene evidentirane su kao poseban program u okviru budžeta Agencije za promociju stranih investicija BiH. Evidentirani prilivi sredstava u okviru "Namjenskih prihoda za specijalne programe" odnose se na namjenska dodatna sredstva za finansiranje Investicijske konferencije "Mostar 2004" koja je uplatila Republika Srpska kao učešće u sufinansiranju, kao i uplate ostalih donatora za ove namjene.

Prihodi vezani za realiziranje općinskih izbora naplaćeni su na poseban račun u skladu sa instrukcijam Izborne komisije BiH. Raspolaganje prihodima u smislu njihove namjenske upotrebe i povrata više naplaćenih prihoda vršila je Izborna komisija o čemu postoji poseban izvještaj.

U 2005. godini Ministarstvo finansija i trezora je izvršilo povrat neutrošnih namjenskih sredstava na račune općina, na osnovu instrukcije koju je dostavila Izborna komisija BiH.

Vanredni prihodi po osnovu preusmjerenih sredstava za finansiranje Srpske demokratske stranke deponovani su na poseban namjenski račun u skladu sa Odlukom Visokog predstavnika broj 220/04 i Nalogom za preusmjeravanje budžetskih pozicija namijenjenih finansiranju SDS-a od 02.04.2004. godine.

Prema navedenoj Odluci i Nalogu preusmjerena sredstva se raspoređuju za finansiranje SIPA-e, Odjeljenja za ratne zločine Suda BiH i Izborne komisije BiH, i to za svakog budžetskog korisnika po jedna trećina naplaćenih sredstava.

## 1.9 Prihodi za realiziranje CIPS projekta

U 2004. godini ( Tabela 1 dio A – IX ) ostvareni prihodi po osnovu izdavanja ličnih dokumenta (lične karte i vozačke dozvole) iznose 41.684.881 KM.

Poređenjem sa planiranim iznosom u budžetu za 2004. godinu, vidljivo je da je u 2004. godini prebačen plan prihoda po ovom osnovu za 3.084.881 KM. Uzmajući u obzir obim ukupno naplaćenih prihoda od početka realizacije projekta, kao i dinamiku realizacije projekta CIPS početkom 2005. godine, može se zaključiti da se faza masovne zamjene uspješno privodi kraju, te je potrebno sačiniti poseban izvještaj o finansiranju CIPS projekta i njegovim kompletnim finansijskim efektima na budžet, kako sa stanovišta prihoda, tako i sa stanovišta direktnih i indirektnih rashoda.

## 2. FINANSIRANJE INSTITUCIJA KOJE SU U 2004. GODINI USPOSTAVLJENE NA DRŽAVNOM NIVOU

Finansiranje institucija za koje je tokom 2004. godine izvršen prijenos nadležnosti sa entiteta i Brčko Distrikta BiH na državni nivo vršeno je po osnovu posebnih sporazuma. Ovakva tehnika finansiranja omogućena je jer su Budžet institucija BiH i međunarodnih obaveza BiH za 2004. godinu, kao i entitetski zakoni o izvršenju budžeta sadržavali odgovarajuće odredbe na osnovu kojih su sklapani posebni sporazumi za finansiranje Ministarstva odbrane BiH, Obavještajno sigurnosne agencije BiH i Uprave za indirektno oporezivanje BiH. Radilo se o vrlo složenim organizaciono-tehničkim zahvatima, koji su uspješno okonačni jer je saradnja i koordinacija između nadležnih entitetskih ministarstava i institucija BiH vršena na osnovu jasnih protokola i po unaprijed utvrđenim procedurama.

Izvještaj obuhvata podatke o naplaćenim namjenskim transferima i rashodima koji su realizirani i evidentirani preko Informacionog sistema finansijskog upravljanja u Glavnoj knjizi trezora BiH

### 2.1 Transferi entiteta za Ministarstvo odbrane BiH

Transferi entiteta za Ministarstvo odbrane BiH uplaćeni za 2004. godinu (Tabela 1 dio A – X ) iznose 2.808.831 KM ito:

- Transferi od FBiH	2.000.000 KM
- Transferu od RS	808.831 KM
<hr/>	
Ukupno	2.808.831 KM
<hr/>	

### 2.2 Transferi entiteta za Obavještajno sigurnosnu agenciju BiH

Transferi entiteta za Obavještajno sigurnosnu agenciju BiH uplaćeni za 2004. godinu (Tabela 1 dio A – XI) iznose 12.255.936 KM i to:

- Transferi od FBiH	8.849.008 KM
- Transferi od RS	3.406.928 KM
<hr/>	
Ukupno	12.255.936 KM
<hr/>	

### 2.3 Transferi entiteta i Brčko Distrikta BiH - Uprava za indirektno oporezivanje BiH



Transferi entiteta i Brčko Distrikta BiH – Uprava za indirektno oporezivanje BiH uplaćeni za 2004. godinu (Tabela 1 dio A – XII) iznose 22.214.474 KM i to:

- Transferi od FBiH	10.991.150 KM
- Transferi od RS	7.848.324 KM
- Transferi od Brčko Distrikta BiH	3.375.000 KM
<hr/>	
Ukupno	22.214.474 KM
<hr/>	

### 3. FINANSIRANJE FONDA ZA POVRATAK

U 2004. godini je osnovan Fond za povratak kao posebna institucija preko koje će se objedinjavati sredstva u BiH namijenjena za finansiranje održivog povratka. Uspostava fonda sa jasnim procedurama osiguranja sredstava i njihovog trošenja predstavlja jedan od uslova Evropske komisije u okviru prioritnog područja 5 – Djelotvorne zakonske odredbe kojima se garantiraju ljudska prava.

Fond za povratak je uspostavljen kao samostalna institucija BiH, a krajem 2004. i početkom 2005. godine osigurana su inicijalna sredstva.

Sredstva su uplaćena na namjenski račun otvoren u Centralnoj banci BiH.

Ukupno uplaćena inicijalna sredstva po izvorima, na osnovu potpisanog sporazuma iz 2004. godine, iznose kako slijedi::

- Budžet institucija BiH	2.431.500 KM
- Federacija Bosne i Hercegovine	3.350.000 KM
- Republika Srpska	3.350.000 KM
- Brčko Distrikt BiH	1.000.000 KM
<hr/>	
Ukupno	10.131.500 KM
<hr/>	

### 4. SREDSTAVA PO OSNOVU NAPLAĆENIH NAKNADA ZA KORIŠTENJE GSM LICENCI U 2004. GODINI

Uplata i raspodjela sredstava po osnovu izdatih dozvola za korištenje GSM licenci regulirana je posebnim odlukama Vijeća ministara BiH i to Odlukom o vrijednosti GSM licence za BiH br.253/03 od 23.decembra 2003. godine i Odlukom o načinu raspodjele sredstava naplaćenih izdavanjem GSM licence za BiH br. 158/04 od 13.05.2004. godine.

Navedenim odlukama stvoren je pravni okvir za namjensko korištenje sredstava prema unaprijed utvrđenim kriterijima i usaglašenim prioritetima finansiranja strateških projekata od značaja za BiH.

Na osnovu odluka Vijeća ministara zaključeni su ugovori sa BH Telekomom Sarajevo, Telekomom Srpske Banja Luka i HT Mostar. Ugovorima je detaljno reguliran način plaćanja, dinamika plaćanja u 2004. godini i u ostalim godinama, garancije plaćanja itd.

Postupajući po zaključenim ugovorima telekomi su u 2004. ispoštovali sve ugovorne obaveze, tako da ukupno naplaćena sredstva po ovom osnovu u 2004. godini iznose 63.000.000 KM.

Raspodjele naplaćenih sredstava je izvršena tako da su, prema instrukcijama Ministarstva komunikacija i prometa BiH, osigurana sredstva za uplatu avansa po osnovu potpisanih ugovora za izradu planersko-studijske dokumentacije za koridor Vc, a ostatak sredstava raspoređen je i uplaćen na namjenske račune u skladu sa instrukcijama entitetskih ministarstava finansija kako slijedi:

- Federalno Ministarstvo finansija , namjenski račun	38.541.571,43 KM
- Ministarstvo finansija RS namjenski račun	19.270.785,54 KM
- Namjenski račun za planersko-proj. dokumentaciju BiH	5.187.643,03 KM
<hr/>	
Ukupno	63.000.000,00 KM
<hr/>	

U 2004. godini su na ime avansa po potpisanim ugovorima izvršene isplate u iznosu 4.738.796 KM.

## 5. RASHODI BUDŽETA INSTITUCIJA BiH

Zbirni pregled rashoda po ekonomskim kategorijama dat je u **Tabeli 2**, uz koju su posebno grafički prikazane struktura ukupnih rashoda i struktura tekućih izdataka.

Zbirni pregled ukupnih prihoda po budžetskim korisnicima dat je u **Tabeli 3**, a rashodi budžetskih korisnika po ekonomskoj klasifikaciji dati su u posebnim tabelama.

Iz navedenih tabela je vidljivo da su se svi budžetski korisnici pridržavali odobrenog budžeta i da nije bilo prekoračenja trošenja sredstava po svim stavakama usvojenog budžeta za 2004. godinu.

U tabelama rashoda po pojedinim budžetskim korisnicima prema ekonomskoj klasifikaciji u koloni 4 uključena su sva restrukturiranja tokom budžetske 2004. godine, odobrena dodatna sredstva, donacije, vanredni prihodi i dr.

### 5.1. Evidencija rashoda budžetskih korisnika

U **Tabeli 2** i **Tabeli 3** kolonom "Izvršenje 2004." obuhvaćeni su svi podaci iz Glavne knjige trezora o evidentiranim rashodima po budžetskim korisnicima.

Pored toga, a radi uporedivosti sa odobrenim budžetom i prihodima po osnovu namjenskih donacija UNDP za sufinansiranje BH MAC, uključeni su rashodi koje je UNDP direktno platio koristeći vlastiti trezorski sistem, pa ih nije bilo moguće evidentirati kroz Glavnu knjigu trezora.

S obzirom da se radi o specifičnom slučaju i o značajnom donatoru Ministarstvo finansija BiH je od odgovornih lica BH MAC-a tražilo detaljan izvještaj o obimu i strukturi donatorskih sredstava koja se koriste za njihovo finansiranje, pa je na osnovu dostavljenog izvještaja uvrstilo podatke u ovaj izvještaj.

Prema izvještaju BH MAC-a ukupni evidentirani rashodi budžetskog korisnika **CENTAR ZA UKLANJANJE - BH MAC** iznose 5.333.029 KM i to:

-Rashodi evidentiranih kroz Glavnu knjigu trezora	3.279.517 KM
-Rashodi realizovani preko UNDP-a	2.053.512 KM
<hr/>	
Ukupno	5.333.029 KM
<hr/>	

Analitika rashoda po ekonomskim kategorijama prilagođena je strukturi po kojoj se vrši evidentiranje rashoda u Glavnoj knjizi trezora.

## 5.2. Rashodi po osnovu projekta CIPS

Rashodi po osnovu projekta CIPS obuhvataju nastale rashode za kapitalna ulaganja u opremu za završetak II faze CIPS projekta, koji su dokumentirani i evidentirani kroz Glavnu knjigu trezora u ukupnom iznosu od 5.496.693 KM.

## 5.3. Direktni transferi sa Jedinostvenog računa trezora

Direktni transferi sa Jedinostvenog računa trezora iskazani su u tabeli **99991 PROGRAMI POSEBNE NAMJENE** u ukupnom iznosu 6.339.893,00 KM kako slijedi:

1.Članarine BiH u međunarodnim organizacijama	1.710.656 KM
2.Osnivački ulog BiH u EBRD	929.019 KM
3.Memorijalni centar Potočari	100.000 KM
4.Bankarski troškovi i negativne kursne razlike	1.365.862 KM
5.Ulog BiH u razvojnoj banci Vijeća Evrope	1.110.911 KM
6.Namjenski transferi entiteta za IK Mostar	332.937 KM
7.Namjenski transferi primljene pomoći –Iran	290.508 KM
8.Transfer za Javni Servis BiH	500.000 KM
<hr/>	
Ukupno	6.339.893 KM
<hr/>	

## 5.4. Korištenje rezervi budžeta

Korištenje rezervi budžeta prikazano je u tabeli **99992 REZERVIRANJA**

### 5.4.1. Tekuća rezerva

Tekuća rezerva odobrena Budžetom 2004. godine u iznosu od 700.000 KM uvećana je po Izvještaju o izvršenju budžeta institucija BiH za 2003. godinu za ostatak viška prihoda – prijenos u rezerve za 2004. godinu u iznosu 3.317.818 KM, tako da tekuća rezerva za 2004. godinu iznosi 4.017.818 KM.

#### 5.4.1.1. Korištenje tekuće rezerve po budžetskim korisnicima

Od navedenog iznosa, posebnim odlukama Vijeća Ministara BiH za budžetske korisnike je izdvojen iznos od 775.315 KM kako slijedi:

-Parlamentarna skupština BiH	.....208.000 KM
-Predsjedništvo BiH (Ured oficira za vezu iz reda Bošnj. naroda)	.....112.118 KM
-Generalni sekretarijat Vijeća Ministara	.....47.527 KM
-Ministarstvo za ljudska prava i izbjeglice	.....12.570 KM
-Agencija za statistiku BiH	.....40.000 KM
-Ministarstvo vanjskih poslova BiH	.....4.000 KM
-Ministarstvo civilnih poslova BiH	.....10.000 KM
-Služba za zajedničke poslove institucija BiH	.....110.000 KM
-Ministarstvo vanjske trgovine i ekonomskih odnosa BiH	.....23.100 KM
-Agencija za označavanje životinja	.....50.000 KM

-Obavještajno sigurnosna agencija BiH .....158.000 KM

-----  
Ukupno .....775.315 KM  
-----

5.4.1.2. Izdvajanja za budžetske korisnike iz dodatnih prihoda

-Institut za akreditiranje BiH .....106.690 KM

-Ured za veterinarstvo BiH .....13.046 KM

-----  
Ukupno .....119.736 KM  
-----

5.4.1.3. Izdvojena sredstva tekuće rezerve za grantove neprofitnim organizacijama

Posebnim odlikama Vijeća Ministara BiH odobreno je korištenje sredstava tekuće rezerve slijedećim organizacijama u iznosu 2.919.982 KM kako slijedi:

-Pomoć Islamskoj Republici Iran .....200.000 KM

-Dani BiH Ujedinjenim Nacijama .....10.000 KM

-Svjetski ekonomski forum .....40.500 KM

-Igre prijateljstva Jugoistočne Evrope .....50.000 KM

-MOK BiH .....75.100 KM

-Obilježavanje tragedije Srebrenica .....30.000 KM

-Investicijska konferencija Mostar .....35.382 KM

-UNESCO Izložba Safeta Zeca .....10.000 KM

-Olimpijski komitet BiH .....34.000 KM

-Košarkaški savez BiH .....50.000 KM

-Sportski savez BiH – izbor sportiste godine .....10.000 KM

-Fakultet strojarstva i računarstva Mostar .....10.000 KM

-MESS .....50.000 KM

-Sarajevofilm festival .....50.000 KM

-Šahovska unija BiH .....15.000 KM

-Odbojkaški klub Banja Luka .....5.000 KM

-Udruženje slijepih Sarajevo .....20.000 KM

-Manifestacija „Dani filma“ Široki Brijeg .....20.000 KM

-Paraolimpijski komitet BiH .....35.000 KM

-Džudo klub Banja Luka .....30.000 KM

-Sarajevska zima .....50.000 KM

-Sajam šljive Gradačac .....20.000 KM

-Rukometni savez BiH .....40.000 KM

-Boćarski savez BiH .....30.000 KM

-Manifestacija , "Stari most – Mostar 2004" .....2.000.000 KM

-----  
Ukupno .....2.919.982 KM  
-----

Ukupno korištenje tekuće rezerve po budžetskim korisnicima .....775.315 KM

Izdvajanje za budžetske korisnike iz dodatnih prihoda .....119.736 KM

Ukupno izdvojena sredstva tekućih rezervi za grantove nepr. organ. ....2.919.982 KM

Neiskorištena sredstva tekuće rezerve .....202.785 KM

-----  
Ukupno .....4.017.818 KM

#### 5.4.2. Rezerviranja za kapitalna ulaganja i stare obaveze

Rezerviranja za kapitalna ulaganja i stare obaveze odobrene Budžetom Institucija BiH za 2004. godinu iznose 3.900.000 KM i raspoređena su :

-Rezerviranja za sufinansiranje Objekta 3 M. Dvor	.....1.956.830 KM
-Rezerviranja za nabavku stalnih sredstava budžetskih korisnika.....	1.544.170 KM
-Rezerviranja za izmirenje obaveza Institucija BiH iz ranijeg perioda	.....400.000 KM
Ukupno	.....3.900.000 KM

##### 5.4.2.1. Rezerviranja za sufinansiranje Objekta 3 M. Dvor

Od odobrenog iznosa 1.955.830 KM u 2004. godini je potrošeno 234.439 KM u okviru programa revitalizacije zgrade Objekta 3 M. Dvor.

Ostatak neutrošenih sredstava u iznosu 1.721.391 KM iskazuje se posebno i prenosi kroz raspored viška prihoda u 2005. godinu za iste namjene. Uzimajući u obzir prenesena sredstva za iste namjene iz 2003. godine u iznosu 977.915 KM , iz budžeta institucija BiH ukupno je za sufinansiranje Objekta 3. M. Dvor osigurano 2.699.306 KM.

##### 5.4.2.2. Rezerviranja za nabavku stalnih sredstava budžetskih korisnika

Od navedenog iznosa 1.544.170 KM Vijeće Ministara BiH je posebnim odlukama odobrilo korištenje sredstava rezerve za kapitalna ulaganja budžetskih korisnika u ukupnom iznosu od 1.528.893 KM kako slijedi:

-Parlamentarna skupština BiH	.....128.723 KM
-Predsjedništvo BiH	.....70.000 KM
-Agencija za informacije i zaštitu BiH SIPA	.....460.920 KM
-Generalni sekretarijat Vijeća Ministara	.....119.200 KM
-Ministarstvo finansija i trezora BiH, projekat ISFU	.....170.000 KM
-Ministarstvo vanjskih poslova BiH	.....140.000 KM
-Ministarstvo civilnih poslova BiH	.....75.000 KM
-Služba za zajedničke poslove Institucija BiH	.....40.000 KM
-Državna granična služba BiH	.....80.000 KM
-Direkcija za implementaciju projekta CIPS	.....49.750 KM
-Ministarstvo vanjske trgovine i ekonomskih odnosa BiH	.....42.000 KM
-Agencija za promociju inozemnih ulaganja u BiH	.....10.000 KM
-Agencija za označavanje životinja	.....38.000 KM
-Konkurencijsko vijeće BiH	.....10.000 KM
-Ministarstvo prometa i komunikacija BiH	.....40.300 KM
-Ministarstvo sigurnosti BiH	.....25.000 KM
-Ministarstvo pravde BiH	.....30.000 KM
Ukupno	1.528.893 KM

#### 5.4.2.3 Rezerviranje za izmirenje obaveza Institucija BiH iz ranijeg perioda

Od odobrenog iznosa 400.000 KM na osnovu Odluka Vijeća Ministara i na osnovu realiziranih Rješenja o pravosnažnim sudskim presudama ukupno je u 2004. godini za ove namjene utrošeno 359.147 KM.

Uporedni sumarni pregled planiranih i ostvarenih rezervisanja u 2004. godini ilustrira slijedeći pregled:

<b>REZERVIRANJA ZA KAPITALNA ULAGANJA</b>	<b>Plan 2004 KM</b>	<b>Izvršenje 2004 KM</b>	<b>Prijenos 2005 KM</b>
Rezerviranja za sufinansiranje Objekta 3 M.Dvor	1.956.830	234.439	1.721.391
Rezerviranja za nabavku stalnih Sredstava budžetskih korisnika	1.544.170	1.528.893	15.277
Rezerviranje za izmirenje obaveza Institucija BiH iz ranijeg perioda	400.000	359.147	40.853
<b>U K U P N O</b>	<b>3.900.000</b>	<b>2.122.479</b>	<b>1.777.521</b>

## 6. STANJE BUDŽETSKE RAVNOTEŽE

Stanje budžetske ravnoteže utvđeno je na osnovu ostvarenih i evidentiranih novčanih prihoda i rashoda za budžetsku 2004. godinu kroz Glavnu knjigu trezora.

Na osnovu podataka o prenesenom obračunskom višku prihoda po obračunu za 2003. godinu u ukupnom iznosu od **11.665.765 KM**, kao i na osnovu evidentiranih podataka o prihodima iz **Tabele 1** i rashodima iz **Tabele 2**, utvrđen je ukupan obračunski višak prihoda kako slijedi:

<b>Red. broj</b>	<b>O P I S</b>	<b>PLANIRANO KM Budžet 2004. god.</b>	<b>OSTVARENO KM Budžet 2004. god.</b>
<b>1.</b>	<b>PRENESENI VIŠAK PRIHODA 2003.</b>		<b>11.665.765</b>
<b>2.</b>	<b>OSTVARENI PRIHODI 2004.</b>	<b>211.968.875</b>	<b>245.477.676</b>
<b>3.</b>	<b>UKUPNO PRIHODI (1+2)</b>		<b>257.143.441</b>
<b>4.</b>	<b>REALIZIRANI RASHODI 2004.</b>	<b>211.968.875</b>	<b>229.730.617</b>
<b>5.</b>	<b>BUDŽETSKA RAVNOTEŽA 5 = (3 – 4)</b>	<b>0</b>	<b>27.412.824</b>

Korištenje sredstava po osnovu obračunski iskazanog viška prihoda uslovljeno je postojećim propisima kojima se regulira namjena pojedinih vrsta prihoda. Ograničenja potrošnje su vezana za sredstva ostvarena po osnovu sukcesije, iskazane viškove prihoda Regulatorne agencije za komunikacije (CRA), iskazane viškove prihoda Direkcije za civilnu avijaciju BiH po osnovu naplaćenih taksi za korištenje zračnog prostora BiH i neutrošena sredstva namjenskih donacija.

Uzimajući u obzir navedeno izvršen je raspored viška prihoda kako slijedi:

<b>Red. broj</b>	<b>O P I S</b>	<b>IZNOS KM</b>
	<b>OBRAČUNSKI VIŠAK PRIHODA</b>	<b>27.412.824</b>
<b>I</b>	<b>Namjenski raspoređena sredstva</b>	<b>20.898.735</b>
<b>II</b>	<b>Povećanje rezervi budžeta institucija BiH i međunarodnih obaveza BiH za 2005. godinu</b>	<b>6.514.089</b>
	<b>UKUPNO RASPOREĐENO ( I + II )</b>	<b>27.412.824</b>

Pregled detaljnog rasporeda ukupnog obračunskog viška prihoda iskazan je posebno u **Tabeli 4**.

## **7. TABELARNI PREGLEDI**

Tabelarni pregled sadrže:

- **Tabela 1 - Prihodi po izvorima za 2004. god sa grafičkim prikazom strukture.**
- **Tabela 2 - Rashodi po ekonomskim kategorijama za 2004. god. sa grafičkim prikazom strukture ukupnih rashoda i tekućih rashoda**
- **Tabela 3 - Raspored prihoda po budžetskim korisnicima za 2004. god.**
- **Tabela 4 - Raspored obračunskog viška prihoda za 2004. godinu**
- **Tabele rashoda po pojedinim budžetskim korisnicima prema ekonomskoj klasifikaciji**
- **Tabela 5 - Pregled zaposlenih u institucijama BIH u 2004. godini**

# BILANS PRIHODA PO IZVORIMA I NAMJENAMA

TABELA 1

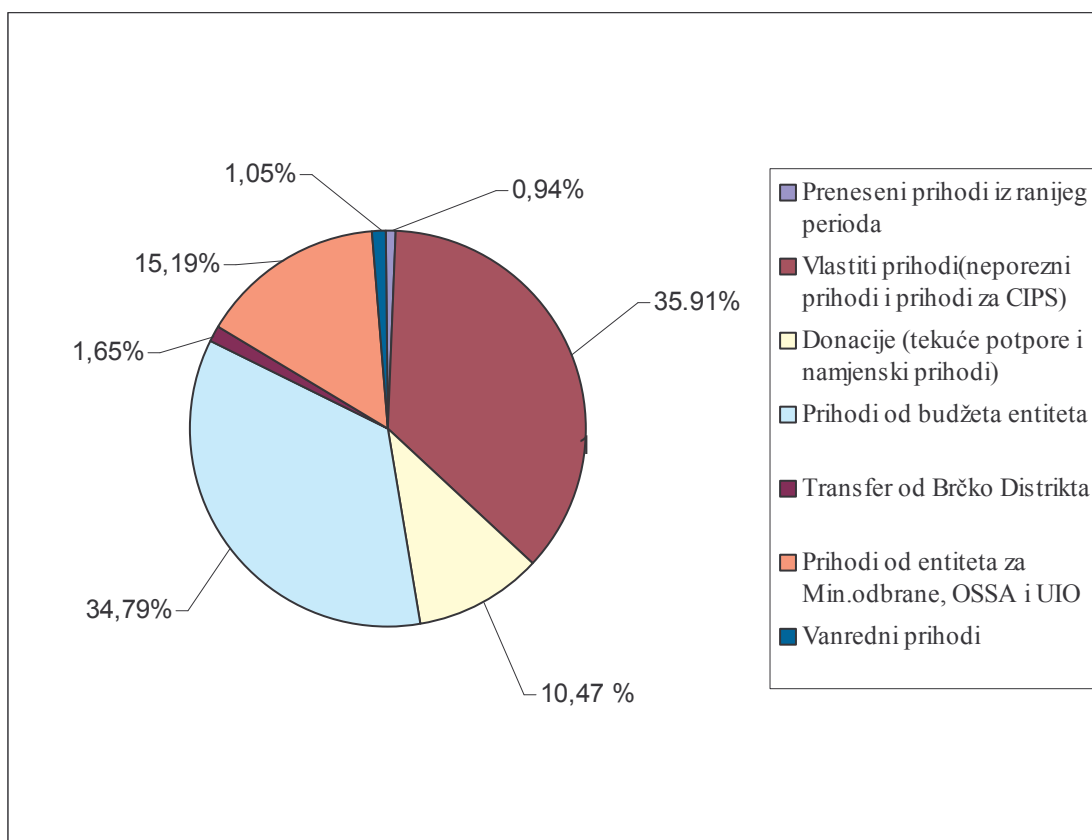
Red. broj	IZVORI PRIHODA	EKON. KOD (KONTO)	Budžet za 2004.	Izvršenje 2004.	Razlika (4-3)	Procenat izvršenja (4/3x100)
	1	2	3	4	5	6
<b>A</b>	<b>PRIHODI ZA FUNKCIONISANJE INSTITUCIJA BIH</b>					
<b>I</b>	<b>Preneseni prihodi iz ranijeg perioda</b>	7331	0	2,299,369	2,299,369	0
	1. Preneseni prihodi iz 2003.		0		0	0
	2. Transferi Republike Srpske - obaveze iz 2002. god.		0	2,299,369	2,299,369	0
<b>II</b>	<b>Neporezni prihodi (vlastiti prihodi)</b>	722,723,777	45,520,000	46,437,616	917,616	102
	<b>1. Prihodi od taksi i naknada</b>		28,220,000	27,680,080	-539,920	98
	1.1 Prihodi od administrativnih taksi u BiH		10,000,000	11,226,125	1,226,125	112
	1.2. Prihodi od administrativnih taksi u DKP mreži		14,220,000	11,786,291	-2,433,709	83
	1.3. Prihodi od knjižica za pasoše u BiH		3,000,000	3,377,471	377,471	113
	1.4. Prihodi od knjižica za pasoše u DKP mreži		1,000,000	1,290,193	290,193	129
	<b>2. Prihodi od vlastite djelatnosti</b>		3,200,000	2,750,220	-449,780	86
	2.1. Prihodi Instituta za standarde		2,500,000	1,984,138	-515,862	79
	2.2. Prihodi Instituta za akreditiranje		100,000	88,782	-11,218	89
	2.3. Prihodi Službe za zaj. posl. inst. BiH		600,000	677,300	77,300	113
	<b>3. Prihodi od posebnih naknada i taksi</b>		14,100,000	16,007,316	1,907,316	114
	3.1. Prihodi Regulatorne agencije za komunikacije (takse)		4,700,000	6,991,822	2,291,822	149
	3.2. Doprinosi za korištenje spektra frekvencija		6,800,000	8,255,902	1,455,902	121
	3.3. Prihodi od taksi za prelete preko BiH (BH DCA)		2,600,000	759,592	-1,840,408	29
<b>III</b>	<b>Tekuće potpore u novčanom obliku</b>	731	30,927,025	22,073,504	-8,853,521	71
	1. Donacije Vlade Grčka za objekat 3 M. Dvor		0	332,491	332,491	0
	2. Donacija UNHCR za Minist. za ljudska prava i iz.		1,900,000	1,498,912	-401,088	79
	3. Donacija UNICEF za Ministarstvo za ljudska prava		100,000	240,995	140,995	241
	4. Namjenske donacije za ured Ombudsmana BiH		389,000	286,627	-102,373	74
	5. Donacija Vlade Norveške Parlamentu BiH			845,388	845,388	0
	6. Donacije za Ministarstvo civilnih poslova			29,273	29,273	0
	7. EU- Makrofinansijska pomoć		24,227,025	9,779,150	-14,447,875	40
	8. Donacije za uplatu uloga u Razvojnoj banci Vijeća Evrope		1,111,000	1,110,716	-284	100
	9. Donacija Agenciji za statistiku BiH		100,000	718,939	618,939	719
	10. Donacije za Ustavni sud BiH		100,000	94,645	-5,355	95
	11. Namjenske donacije za BH MAC (Uključujući donacije UNDP)		3,000,000	2,143,779	-856,221	71
	12. Donacija TRISTAN EAST			14,156	14,156	0
	13. Donacija Norveške za SIPU			479,012	479,012	0
	14. Donacije Ministarstvu za ljudska prava i izbjeglice			522,955	522,955	0
	15. Donacije za komisiju za ljudska prava			2,223,560	2,223,560	0
	16. Donacija Evropske komisije za VSTV - 06411985			1,564,664	1,564,664	0
	17. Donacija za komisiju za očuvanje nacionalnih spomenika			11,000	11,000	0
	18. Donacija Vijeća Evrope za zaštitu nacionalnih spomenika			3,423	3,423	0
	19. Donacija Evropske komisije za projekat ERA West Balkan			56,680	56,680	0
	20. Donacija UNHCR Ministarstvo sigurnosti			47,408	47,408	0
	21. Donacija EZ SEE-ERA - NET			52,763	52,763	0
	22. Donacija CIPS - IOM			16,968	16,968	0
<b>IV</b>	<b>Transferi od entiteta</b>	733	90,480,000	85,400,483	-5,079,517	94
	1. Federacija BiH(2/3)		60,320,000	55,200,483	-5,119,517	92
	2. Republika Srpska(1/3)		30,160,000	30,200,000	40,000	100
<b>V</b>	<b>Transfer od Brčko Distrikta BiH</b>	733	4,056,000	4,056,000	0	100
<b>VI</b>	<b>Vanredni prihodi</b>	735	1,440,850	2,619,026	1,178,176	182
	1. Prihodi u Ministarstvu vanjskih poslova BiH		500,000	892,969	392,969	179



	2. Zakupnine ambasade u BiH i objekat Konak			171,277	171,277	0
	3. Prihodi od kamata i pozitivnih kursnih razlika		700,000	740,327	40,327	106
	4. Ostali vanredni prihodi		148,450	441,541	293,091	297
	5. Dodatni prihodi Ureda za reviziju (koordinacioni odbor)		20,400	7,970	-12,430	39
	6. Program podrške UNDP MVT		72,000	74,543	2,543	104
	7. Pomoć Iranu za stradale od zemljotresa			290,399	290,399	0
<b>VII</b>	<b>Prihodi od sukcesije po namjenama</b>		<b>480,000</b>	<b>0</b>	<b>-480,000</b>	<b>0</b>
	4. Za realizaciju programa sukcesije		480,000		0	0
<b>VIII</b>	<b>Namjenski prihodi za specijalne programe</b>	732	<b>465,000</b>	<b>3,627,556</b>	<b>3,162,556</b>	<b>780</b>
	1. Donacije za projekat PRSP(borba protiv siromaštva)		465,000	154,139	-310,861	33
	2. Investicijska konferencija Mostar 2004.			333,000	333,000	0
	3. Općinski izbori			2,185,817	2,185,817	0
	4. Prihodi od preusmjeravanja sredstava SDS			954,600	954,600	0
<b>IX</b>	<b>Prihodi za realizaciju CIPS projekta</b>	722	<b>38,600,000</b>	<b>41,684,881</b>	<b>3,084,881</b>	<b>108</b>
	1. Prihodi od izdavanja ličnih dokumenata		33,000,000	41,684,881	8,684,881	126
	2. Bankarski krediti za projekat CIPS		5,600,000		-5,600,000	0
<b>X</b>	<b>MINISTARSTVO ODBRANE</b>	733	<b>0</b>	<b>2,808,831</b>	<b>2,808,831</b>	<b>0</b>
	1. Prihodi od F BiH			2,000,000	2,000,000	0
	2. Prihodi od RS			808,831	808,831	0
<b>XI</b>	<b>OSA</b>		<b>0</b>	<b>12,255,936</b>	<b>12,255,936</b>	<b>0</b>
	1. Prihodi od F BiH			8,849,008	8,849,008	0
	2. Prihodi od RS			3,406,928	3,406,928	0
<b>XII</b>	<b>UPRAVA ZA INDIREKTNO OPOREZIVANJE</b>		<b>0</b>	<b>22,214,474</b>	<b>22,214,474</b>	<b>0</b>
	1. Prihodi od F BiH			10,991,150	10,991,150	0
	2. Prihodi od RS			7,848,324	7,848,324	0
	3. Prihodi od Brčko Distrikta			3,375,000	3,375,000	0
	<b>UKUPNO A (I-XII)</b>		<b>211,968,875</b>	<b>245,477,676</b>	<b>33,508,801</b>	<b>116</b>
	<b>SVEGA PRIHODI</b>		<b>211,968,875</b>	<b>245,477,676</b>	<b>33,508,801</b>	<b>116</b>

# STRUKTURA PRIHODA ZA 2004. GODINU

	Iznos u KM	% učešća
Preneseni prihodi iz ranijeg perioda	2,299,369	0.94
Vlastiti prihodi(neporezni prihodi i prihodi za CIPS)	88,122,497	35.91
Donacije (tekuće potpore i namjenski prihodi)	25,701,060	10.47
Prihodi od budžeta entiteta	85,400,483	34.79
Transfer od Brčko Distrikta	4,056,000	1.65
Prihodi od entiteta za Min.odbrane, OSSA i UIO	37,279,241	15.19
Vanredni prihodi	2,619,026	1.05
<b>U K U P N O</b>	<b>245,477,676</b>	<b>100.00</b>



# ZBIRNI BILANS RASHODA PO EKONOMSKIM KATEGORIJAMA

TABELA 2

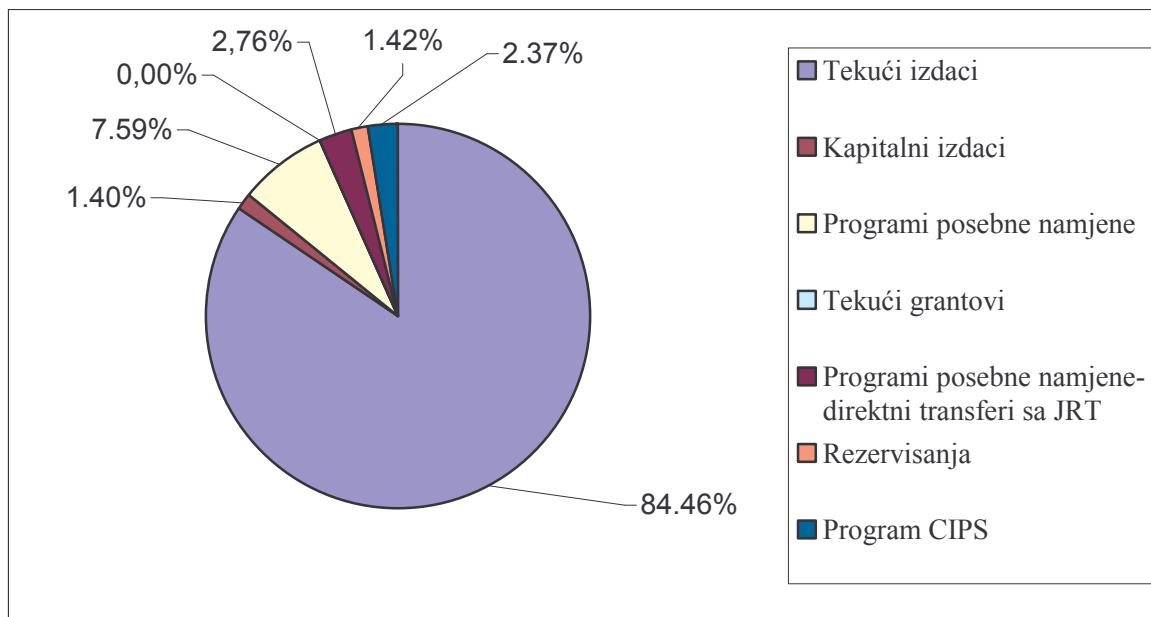
Redni broj	Vrsta rashoda	Ekonomski kod	Budžet za 2004.	Odobren-Restruk. Budžet 2004.	Izvršenje 2004.	Razlika ( 4 - 5 )	Procenat izvršenja (5/4 x 100)
	1	2	3	4	5	6	7
I	<b>Tekući izdaci</b>		<b>177,121,996</b>	<b>212,497,497</b>	<b>193,951,581</b>	<b>18,545,916</b>	<b>91</b>
1	Plaće zaposlenih	611100	94,820,553	114,890,284	107,079,950	7,810,334	93
2	Naknade troškova zaposlenih	611200	31,512,288	38,361,639	34,397,865	3,963,774	90
3	Putni troškovi	613100	5,309,950	6,617,642	5,743,184	874,458	87
4	Izdaci za energiju	613200	2,502,400	3,059,823	2,817,217	242,606	92
5	Izdaci za komunalne usluge	613300	6,463,698	8,617,343	7,953,466	663,877	92
6	Nabavka materijala	613400	5,683,178	6,712,819	5,497,073	1,215,746	82
7	Izdaci za usluge prijevoza i goriva	613500	3,164,000	3,885,680	3,152,773	732,907	81
8	Unajmljivanje imovine i opreme	613600	13,851,080	15,679,198	15,068,864	610,334	96
9	Izdaci za tekuće održavanje	613700	4,671,095	4,429,481	3,969,504	459,977	90
10	Izdaci za osiguranje	613800	1,422,520	1,585,057	1,100,588	484,469	69
11	Ugovorene usluge	613900	7,721,234	8,658,531	7,171,097	1,487,434	83
II	<b>Tekući grantovi</b>	<b>6141 -6143</b>	<b>0</b>	<b>1,500</b>	<b>1,500</b>	<b>0</b>	<b>100</b>
III	<b>Kapitalni izdaci</b>		<b>347,000</b>	<b>6,594,069</b>	<b>3,266,162</b>	<b>3,327,907</b>	<b>50</b>
1	Nabavka zemljišta	821100	0	703,530	302,297	401,233	43
2	Nabavka građevina	821200	0	1,159,200	407,325	751,875	35
3	Nabavka opreme	821300	347,000	4,259,901	2,136,128	2,123,773	50
4	Nabavka ostalih stalnih sredstava	821400	0	0	0	0	0
5	Rekonstrukcija i investiciono održavanje	821600	0	471,438	420,412	51,026	89
IV	<b>Programi posebne namjene</b>		<b>17,758,879</b>	<b>22,696,029</b>	<b>17,429,559</b>	<b>5,266,470</b>	<b>77</b>
	<b>UKUPNO BUDŽETSKI KORISNICI</b>		<b>195,227,875</b>	<b>241,789,095</b>	<b>214,648,802</b>	<b>27,140,293</b>	<b>89</b>
V	<b>Programi posebne namjene-direktni transferi sa JRT</b>		<b>6,541,000</b>	<b>7,664,445</b>	<b>6,339,893</b>	<b>1,324,552</b>	<b>83</b>
VI	<b>Rezervisanja</b>		<b>4,600,000</b>	<b>5,230,359</b>	<b>3,245,229</b>	<b>1,985,130</b>	<b>62</b>
A	<b>UKUPNO ZA ADMINISTRATIVNE FUNKCIJE</b>		<b>206,368,875</b>	<b>254,683,899</b>	<b>224,233,924</b>	<b>30,449,975</b>	<b>88</b>
B	<b>Program CIPS</b>		<b>5,600,000</b>	<b>5,530,000</b>	<b>5,496,693</b>	<b>33,307</b>	<b>99</b>
C	<b>UKUPNO RASHODI INSTITUCIJA BiH</b>		<b>211,968,875</b>	<b>260,213,899</b>	<b>229,730,617</b>	<b>30,483,282</b>	<b>88</b>

Broj zaposlenih sa 31.12.2004.

7,642

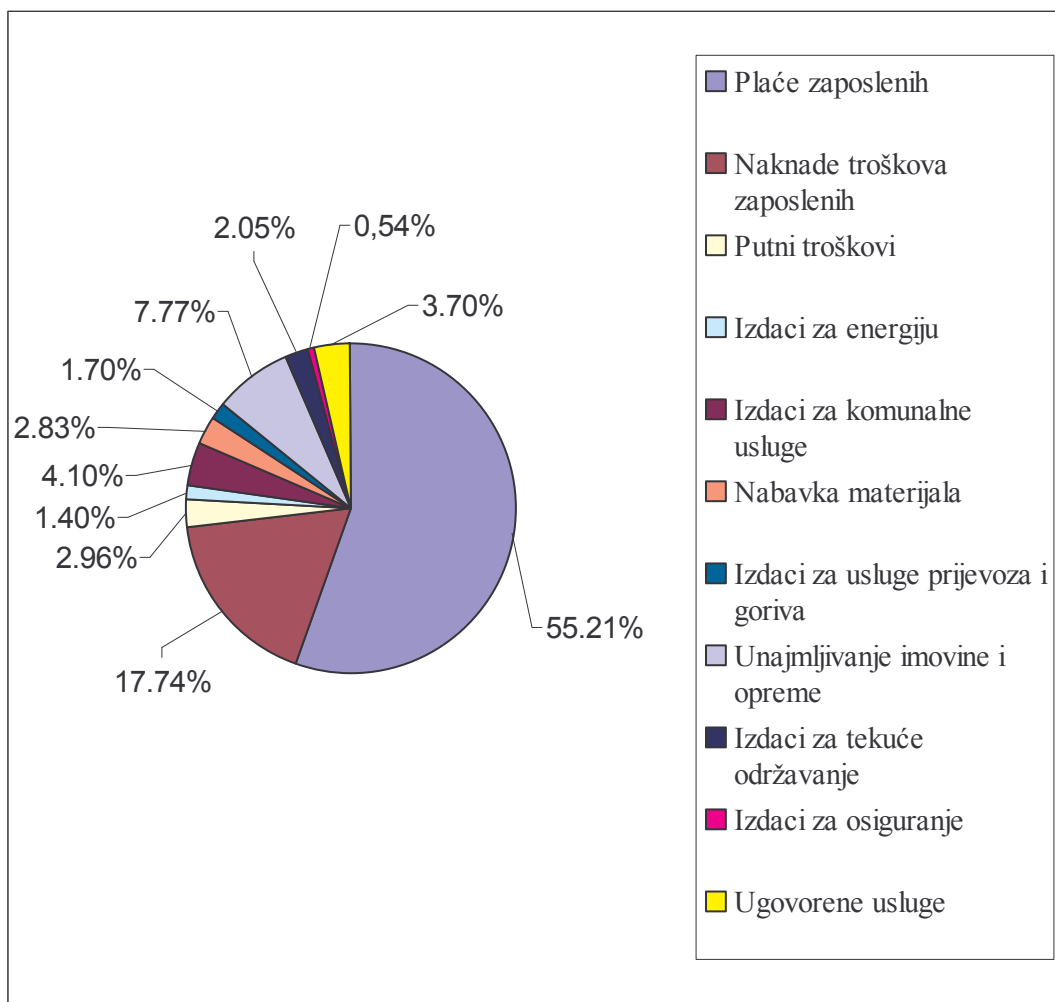
# STRUKTURA UKUPNIH RASHODA ZA 2004. GODINU

	Iznos u KM	% učešća
Tekući izdaci	193,951,581	84.46
Kapitalni izdaci	3,266,162	1.40
Programi posebne namjene	17,429,559	7.59
Tekući grantovi	1,500	0.00
Programi posebne namjene-direktni transferi sa JRT	6,339,893	2.76
Rezervisanja	3,245,229	1.42
Program CIPS	5,496,693	2.37
<b>U K U P N O</b>	<b>229,730,617</b>	<b>100.00</b>



# STRUKTURA TEKUĆIH IZDATAKA ZA 2004. GODINU

	Iznos u KM	% učešća
Plaće zaposlenih	107,079,950	55.21
Naknade troškova zaposlenih	34,397,865	17.74
Putni troškovi	5,743,184	2.96
Izdaci za energiju	2,817,217	1.40
Izdaci za komunalne usluge	7,953,466	4.10
Nabavka materijala	5,497,073	2.83
Izdaci za usluge prijevoza i goriva	3,152,773	1.70
Unajmljivanje imovine i opreme	15,068,864	7.77
Izdaci za tekuće održavanje	3,969,504	2.05
Izdaci za osiguranje	1,100,588	0.54
Ugovorene usluge	7,171,097	3.70
<b>U K U P N O</b>	<b>193,951,581</b>	<b>100.00</b>



# RASPORED PRIHODA PO BUDŽETSKIM KORISNICIMA

TABELA 3

Redni broj	BUDŽETSKI KORISNIK	Budžet za 2004.	Odobren-Restruk. Budžet 2004	Izvršenje 2004.	Razlika (4-5)	Procent izvršenja (5/4 x 100)
1	2	3	4	5	6	7
1	Parlamentarna skupština BiH	6,766,000	7,269,692	7,243,059	26,633	100
2	Predsjedništvo BiH	5,715,166	5,931,184	5,700,943	230,241	96
3	Ministarstvo odbrane	532,565	3,341,396	1,978,780	1,362,616	59
4	Visoko sudsko i tužilačko vijeće	800,000	1,451,701	857,134	594,567	59
5	Ustavni sud BiH	3,449,800	3,442,756	3,382,145	60,611	98
6	Sud BiH	3,274,640	3,274,640	2,816,895	457,745	86
7	Tužilaštvo Bosne i Hercegovine	2,558,022	2,558,022	1,535,986	1,022,036	60
8	Pravobranilaštvo BiH	633,300	633,300	358,838	274,462	57
9	Ured ombudsmana za ljudska prava	1,939,668	2,006,766	1,644,928	361,838	82
10	Generalni sekretarijat Vijeća ministara	2,006,300	2,173,027	2,058,636	114,391	95
11	Direkcija za evropske integracije BiH	1,801,800	1,801,800	1,318,193	483,607	73
12	Ministarstvo vanjskih poslova BiH	38,360,400	38,559,444	36,505,961	2,053,483	95
13	Ministarstvo vanjske trgovine i ekonomskih odnosa BiH	4,087,220	4,154,593	3,224,686	929,907	78
14	Agencija za promociju stranih investicija u BiH	1,577,320	1,587,320	1,490,272	97,048	94
15	Ured za veterinarstvo BiH	909,800	1,059,800	754,517	305,283	71
16	Agencija za označavanje životinja	527,400	615,400	423,451	191,949	69
17	Konkurencijsko vijeće Bosne i Hercegovine	403,400	413,400	287,503	125,897	70
18	Ministarstvo komunikacija i prometa	2,745,860	2,786,160	2,065,473	720,687	74
19	Direkcija za civilno zrakoplovstvo	2,620,700	2,620,700	2,502,197	118,503	95
20	Regulatorna agencija za komunikacije (CRA)	4,379,140	4,457,525	4,452,764	4,761	100
21	Ministarstvo finansija i trezora	3,594,200	3,764,200	2,603,512	1,160,688	69
22	Uprava za indirektno oporezivanje	100,000	22,314,474	18,558,131	3,756,343	83
23	Ministarstvo za ljudska prava i izbjeglice	8,025,960	8,283,387	4,796,912	3,486,475	58
24	Komisija za imovinske zahtjeve (CRPC)	594,000	259,030	84,375	174,655	33
25	Ministarstvo pravde	3,186,600	3,216,600	2,244,781	971,819	70
26	Ministarstvo sigurnosti	2,399,400	2,565,402	2,280,245	285,157	89
27	Agencija za istrage i zaštitu BiH-SIPA	6,660,000	7,212,164	5,354,206	1,857,958	74
28	Državna granična služba BiH	49,330,000	49,410,000	48,436,270	973,730	98
29	Ministarstvo civilnih poslova	4,251,437	4,394,242	3,214,610	1,179,632	73
30	Direkcija za implementaciju projekta CIPS	11,956,120	12,092,842	12,070,729	22,113	100
31	Centar za uklanjanje mina BiH (BH MAC)	6,685,430	6,768,070	5,333,029	1,435,041	79
32	Služba za zajedničke poslove institucija BiH	4,212,600	4,592,215	4,466,216	125,999	97
33	Ured za reviziju finansijskog poslovanja institucija BiH	1,323,500	1,323,500	1,217,942	105,558	92
34	Izborna komisija BiH	2,110,000	4,054,826	3,627,975	426,851	89
35	Komisija za očuvanje nacionalnih spomenika BiH	872,300	884,223	852,863	31,360	96
36	Agencija za državnu službu BiH	907,965	907,965	618,197	289,768	68
37	Agencija za statistiku BiH	575,360	1,191,286	1,084,439	106,847	91
38	Institut za standarde,mjeriteljstvo i intelektualno vlasništvo BiH	2,559,572	2,559,572	1,970,394	589,178	77
39	Institut za akreditiranje BiH	337,050	443,740	319,216	124,524	72
40	Arhiv BiH	457,880	465,762	234,434	231,328	50
41	Komisija za ljudska prava (Ustavni sud)		2,198,062	2,198,062		100
42	Obavještajno sigurnosna agencija -F BiH		12,413,937	12,374,375	39,562	100
43	Komisija za imovinske zahtjeve		334,970	105,528	229,442	32
	<b>UKUPNO BUDŽETSKI KORISNICI</b>	<b>195,227,875</b>	<b>241,789,095</b>	<b>214,648,802</b>	<b>27,140,293</b>	<b>89</b>

	<i>DIREKтни TRANSFERI SA JEDINSTV.RAC.TR.</i>					
1	Članarine BiH u međunarodnim organizacijama	2,500,000	2,500,000	1,710,656	789,344	68
2	Osnivački ulog BiH u EBRD	930,000	930,000	929,019	981	100
3	Memorijalni centar Potočari	100,000	100,000	100,000		100
4	Bankarski troškovi i neg. kursne razlike	1,900,000	1,900,000	1,365,862	534,138	72
5	Ulog BiH u Razvojnoj banci Vijeća Evrope	1,111,000	1,111,000	1,110,911	89	100
6	Namjenski transferi entiteta za IK Mostar		332,937	332,937		100
7	Pomoć Iranu za stradale od zemljotresa		290,508	290,508		100
8	Donacija za JS BiH		500,000	500,000		100
	<b>UKUPNO DIREKтни TRANSFERI SA JRT</b>	<b>6,541,000</b>	<b>7,664,445</b>	<b>6,339,893</b>	<b>1,324,552</b>	<b>83</b>
	<i>REZERVISANJA</i>					
1	Tekuća rezerva	700,000	3,122,767	2,919,982	202,785	94
2	Rezervisanja za kapitalna ulaganja i stare obaveze	3,900,000	2,107,592	325,247	1,782,345	15
	<b>UKUPNO REZERVISANJA</b>	<b>4,600,000</b>	<b>5,230,359</b>	<b>3,245,229</b>	<b>1,985,130</b>	<b>62</b>
<b>A</b>	<b>UKUPNO ADMINISTRATIVNE FUNKCIJE</b>	<b>206,368,875</b>	<b>254,683,899</b>	<b>224,233,924</b>	<b>30,449,975</b>	<b>88</b>
<b>B</b>	<i>Program CIPS</i>	<i>5,600,000</i>	<i>5,530,000</i>	<i>5,496,693</i>	<i>33,307</i>	<i>99</i>
<b>C</b>	<b>UKUPNO RASHODI INSTITUCIJA BiH</b>	<b>211,968,875</b>	<b>260,213,899</b>	<b>229,730,617</b>	<b>30,483,282</b>	<b>88</b>

# RASPORED VIŠKA PRIHODA

**TABELA 4**  
**- KM -**

R.B.	OPIS	2003.	2004.	UKUPNO
<b>I</b>	<b>UKUPNO PRIHODI (1 + 2 + 3)</b>			<b>257,143,441</b>
<b>1.</b>	<b>Prihodi ostvareni u 2004. godini</b>		<b>245,477,676</b>	<b>245,477,676</b>
<b>2.</b>	<b>Preneseni namjenski prihodi iz 2003. godine</b>	<b>8,347,947</b>		<b>8,347,947</b>
	Namjenska sredstva - tehničke takse Reg. agencije za kom.	4,476,446		
	Namjenska sredstva za Objekat 3 M. Dvor	977,915		
	Ostatak viška prihoda taksi za prelete (BHDCA)	1,103,598		
	Namjenske donacije za projekat PRSP	218,645		
	Namjenska sredstva sukcesije	1,302,430		
	Prenesene namjenske donacije u 2003. godini	268,913		
<b>3.</b>	<b>Preneseni višak prihoda po obračunu 2003. godine</b>	<b>3,317,818</b>		<b>3,317,818</b>
<b>II</b>	<b>UKUPNO RASHODI</b>			<b>229,730,617</b>
<b>III</b>	<b>OBRAČUNSKI VIŠAK PRIHODA ( I - II )</b>			<b>27,412,824</b>
	<b>RASPORED OBRAČUNSKOG VIŠKA PRIHODA</b>			<b>27,412,824</b>
<b>1.</b>	<b>Namjenska rezervisanja</b>			<b>20,898,735</b>
1.1.	Namjenska sredstva - tehničke takse Reg. agencije za kom.	4,476,446	2,039,058	6,515,504
1.2.	Namjenska rezervisanja sredstava za Objekat 3 M. Dvor	977,915	1,721,391	2,699,306
1.3.	Namjenska donacija Grčke za Objekat 3 M. Dvor		254,258	254,258
1.4.	Ostatak viška prihoda taksi za prelete (BHDCA)	1,103,598	-780,363	323,235
1.5.	Namjenske donacije za projekat PRSP	218,645	-137,932	80,713
1.6.	Namjenska sredstva sukcesije	1,302,430	-31,740	1,270,690
1.7.	Namjenska sredstva za finansiranje Fonda za povratak		2,431,500	2,431,500
1.8.	Namjenska sredstva po Odluci VP - finansiranje SDS		954,600	954,600
1.9.	Namjenska sredstva za posebne programe Uprave za IO BiH		3,756,343	3,756,343
1.10.	Prenesene namjenske donacije iz 2004. godine	268,913	2,343,673	2,612,586
<b>2.</b>	<b>Ostatak viška prihoda za prijenos u rezerve 2005.</b>			<b>6,514,089</b>



# PREGLED ZAPOSLENIH U 2004. GODINI

**TABELA 5**

R.b.	Naziv institucije	Broj zaposlenih u 2004.				
		01.01.	31.03.	30.06.	31.08.	31.12.
1	Parlamentarna skupština BiH	113	113	114	114	115
2	Predsjedništvo BiH	70	74	73	72	76
3	Ministarstvo odbrane BiH	13	16	36	49	73
4	Visoko sudske i tužilačko vijeće	0	0	0	29	26
5	Ustavni sud BiH	36	37	36	39	66
6	Sud BiH	44	44	43	48	52
7	Tužilaštvo Bosne i Hercegovine	16	27	27	27	29
8	Pravobranilaštvo BiH	7	8	9	9	12
9	Ured ombudsmana za ljudska prava	37	37	33	33	30
10	Generalni sekretarijat Vijeća ministara	36	39	41	36	41
11	Direkcija za evropske integracije BiH	42	42	42	40	42
12	Ministarstvo vanjskih poslova BiH	432	432	428	433	428
13	Ministarstvo vanjske trgovine i ekonomskih odnosa BiH	89	89	82	90	103
14	Agencija za promociju stranih investicija u BiH	11	11	16	15	16
15	Ured za veterinarstvo BiH	14	15	15	14	26
16	Agencija za označavanje životinja	9	9	9	9	9
17	Konkurencijsko vijeće Bosne i Hercegovine	0	0	6	6	10
18	Ministarstvo komunikacija i prometa	39	39	41	44	48
19	Direkcija za civilnu avijaciju	25	27	27	29	31
20	Regulatorna agencija za komunikacije (CRA)	78	81	81	84	85
21	Ministarstvo finansija i trezora	65	72	70	69	69
22	Uprava za indirektno oporezivanje	0				2,213
23	Ministarstvo za ljudska prava i izbjeglice	60	60	61	61	68
24	Komisija za imovinske zahtjeve	9	9	0		
25	Ministarstvo pravde	34	35	40	74	75
26	Ministarstvo sigurnosti	38	45	59	63	70
27	Agencija za istrage i zaštitu BiH-SIPA	90	117	131	134	282
28	Državna granična služba BiH	1968	1,963	1,962	2,006	1,996

29	Ministarstvo civilnih poslova	43	43	46	46	49
30	Direkcija za implementaciju CIPS projekta	13	13	14	14	15
31	Centar za uklanjanje mina BH MAC	159	155	155	151	156
32	Služba za zajedničke poslove institucija BiH	144	144	143	142	177
33	Ured za reviziju finansijskog poslovanja	23	23	23	25	24
34	Izborna komisija BiH	42	44	45	52	49
35	Komisija za očuvanje nacionalnih spomenika	11	11	11	11	11
36	Agencija za državnu službu BiH	11	11	13	12	12
37	Agencija za statistiku BiH	11	10	10	11	15
38	Institut za standizaciju BiH	63	63	63	25	25
39	Institut za mjeriteljstvo BiH	0			24	24
40	Institut za intelektualno vlasništvo BiH	0			14	10
41	Institut za akreditiranje	4	5	5	5	7
42	Arhiv BiH	5	6	6	5	9
43	Obavještajno sigurnosna agencija BiH	0				968
	<b>UKUPNO</b>	<b>3,904</b>	<b>3,969</b>	<b>4,016</b>	<b>4,164</b>	<b>7,642</b>

Broj zaposlenih u Upravi za indirektno oporezivanje i Obavještajno sigurnosnoj agenciji BiH uključuje i osobe su prekobrojne i koje će koristiti otpremnine u 2005. godini.

# 1. PARLAMENTARNA SKUPŠTINA BOSNE I HERCEGOVINE - 0101

Redni broj	Vrsta rashoda	Ekonomski kod	Budžet za 2004.	Odobren-Restruk. Budžet 2004.	Izvršenje 2004.	Razlika ( 4 - 5 )	Procenat izvršenja (5/4 x 100)
	1	2	3	4	5	6	7
<b>I</b>	<b>Tekući izdaci</b>		<b>6,318,394</b>	<b>6,526,394</b>	<b>6,520,247</b>	<b>6,147</b>	<b>100</b>
1	Plaće zaposlenih	611100	3,660,000	3,685,700	3,685,656	44	100
2	Naknade troškova zaposlenih	611200	1,702,394	1,824,694	1,823,244	1,450	100
3	Putni troškovi	613100	500,000	500,000	498,263	1,737	100
4	Izdaci za energiju	613200	0	0		0	0
5	Izdaci za komunalne usluge	613300	110,000	139,000	138,807	193	100
6	Nabavka materijala	613400	60,000	55,000	54,058	942	98
7	Izdaci za usluge prijevoza i goriva	613500	61,000	49,000	48,779	221	100
8	Unajmljivanje imovine i opreme	613600		0		0	0
9	Izdaci za tekuće održavanje	613700	60,000	69,000	68,766	234	100
10	Izdaci za osiguranje	613800	15,000	8,000	7,489	511	94
11	Ugovorene usluge	613900	150,000	196,000	195,185	815	100
<b>II</b>	<b>Tekući grantovi</b>	<b>6141 -6143</b>	<b>0</b>	<b>0</b>	<b>0</b>	<b>0</b>	<b>0</b>
<b>III</b>	<b>Kapitalni izdaci</b>		<b>0</b>	<b>153,153</b>	<b>133,172</b>	<b>19,981</b>	<b>87</b>
1	Nabavka građevina	821200	0		0	0	0
2	Nabavka opreme	821300		130,915	119,296	11,619	91
3	Rekonstrukcija i investiciono održavanje	821600		22,238	13,876	8,362	62
<b>IV</b>	<b>Programi posebne namjene</b>		<b>447,606</b>	<b>590,145</b>	<b>589,640</b>	<b>505</b>	<b>100</b>
1	Klubovi poslanika parlamentarnih stranaka		297,606	297,606	297,602	4	100
2	Programi evr. integracija i ostala međun. saradnja		150,000	150,000	149,499	501	100
3	Adaptacija prostora-donacija Vlade Norveške			117,459	117,459	0	100
4	Rekonstrukcija Velike dvorane - donacija V. Norveške			25,080	25,080	0	100
<b>V</b>	<b>SVE UKUPNO</b>		<b>6,766,000</b>	<b>7,269,692</b>	<b>7,243,059</b>	<b>26,633</b>	<b>100</b>

Broj zaposlenih 31.12.2004. 115

# 2. PREDSEDNIŠTVO BOSNE I HERCEGOVINE -0102

Redni broj	Vrsta rashoda	Ekonomski kod	Budžet za 2004.	Odobren-Restruk. Budžet 2004.	Izvršenje 2004.	Razlika ( 4 - 5 )	Procenat izvršenja (5/4 x 100)
	1	2	3	4	5	6	7
<b>I</b>	<b>Tekući izdaci</b>		<b>4,086,826</b>	<b>4,107,609</b>	<b>3,982,883</b>	<b>124,726</b>	<b>97</b>
1	Plaće zaposlenih	611100	2,140,000	1,770,000	1,725,643	44,357	97
2	Naknade troškova zaposlenih	611200	612,000	595,989	583,247	12,742	98
3	Putni troškovi	613100	325,000	567,000	527,787	39,213	93
4	Izdaci za energiju	613200	85,000	71,198	69,466	1,732	98
5	Izdaci za komunalne usluge	613300	250,000	297,385	284,658	12,727	96
6	Nabavka materijala	613400	50,000	46,802	46,786	16	100
7	Izdaci za usluge prijevoza i goriva	613500	150,000	194,106	194,044	62	100
8	Unajmljivanje imovine i opreme	613600	65,000	83,000	82,986	14	100
9	Izdaci za tekuće održavanje	613700	150,000	170,102	156,850	13,252	92
10	Izdaci za osiguranje	613800	9,000	32,000	31,404	596	98
11	Ugovorene usluge	613900	250,826	280,027	280,012	15	100
<b>II</b>	<b>Tekući grantovi</b>	<b>6141 -6143</b>	<b>0</b>	<b>0</b>	<b>0</b>	<b>0</b>	<b>0</b>
<b>III</b>	<b>Kapitalni izdaci</b>		<b>0</b>	<b>70,000</b>	<b>69,572</b>	<b>428</b>	<b>99</b>
1	Nabavka građevina	821200	0	0	0	0	0
2	Nabavka opreme	821300		70,000	69,572	428	99
3	Nabavka ostalih stalnih sredstava	821400	0	0	0	0	0
<b>IV</b>	<b>Programi posebne namjene</b>		<b>1,628,340</b>	<b>1,753,575</b>	<b>1,648,488</b>	<b>105,087</b>	<b>94</b>
1	Uredi oficira za vezu u Haagu		1,563,340	1,675,458	1,605,809	69,649	96
2	Rezidencija "Konak"		30,000	43,117	42,679	438	99
3	Dodjela odlikovanja		35,000	35,000	0	35,000	0
<b>V</b>	<b>SVE UKUPNO</b>		<b>5,715,166</b>	<b>5,931,184</b>	<b>5,700,943</b>	<b>230,241</b>	<b>96</b>

Broj zaposlenih 31.12.2004. 76

### 3. MINISTARSTVO ODBRANE BiH - 0106

Redni broj	Vrsta rashoda	Ekonomski kod	Budžet za 2004.	Odobren-Restruk. Budžet 2004.	Izvršenje 2004.	Razlika ( 4 - 5 )	Procenat izvršenja (5/4 x 100)
	1	2	3	4	5	6	7
<b>I</b>	<b>Tekući izdaci</b>		<b>532,565</b>	<b>2,666,915</b>	<b>1,428,586</b>	<b>1,238,329</b>	<b>54</b>
1	Plaće zaposlenih	611100	180,000	1,612,332	804,444	807,888	50
2	Naknade troškova zaposlenih	611200	33,435	561,053	257,340	303,713	46
3	Putni troškovi	613100	60,000	138,750	98,209	40,541	71
4	Izdaci za energiju	613200	30,000	34,934	32,387	2,547	93
5	Izdaci za komunalne usluge	613300	60,000	74,989	74,391	598	99
6	Nabavka materijala	613400	60,000	69,763	52,290	17,473	75
7	Izdaci za usluge prijevoza i goriva	613500	25,000	38,388	34,110	4,278	89
8	Unajmljivanje imovine i opreme	613600	0	0		0	0
9	Izdaci za tekuće održavanje	613700	25,000	27,957	18,308	9,649	65
10	Izdaci za osiguranje	613800	19,000	26,575	6,011	20,564	23
11	Ugovorene usluge	613900	40,130	82,174	51,096	31,078	62
<b>II</b>	<b>Tekući grantovi</b>	<b>6141 -6143</b>	<b>0</b>	<b>0</b>	<b>0</b>	<b>0</b>	<b>0</b>
<b>III</b>	<b>Kapitalni izdaci</b>		<b>0</b>	<b>574,508</b>	<b>525,181</b>	<b>49,327</b>	<b>91</b>
1	Nabavka građevina	821200	0	0	0	0	0
2	Nabavka opreme	821300	0	165,508	153,786	11,722	93
3	Rekonstrukcija i investiciono održavanje	821600		409,000	371,395	37,605	91
<b>IV</b>	<b>Programi posebne namjene</b>		<b>0</b>	<b>99,973</b>	<b>25,013</b>	<b>74,960</b>	<b>25</b>
1	Vojno diplomatsko predstavljanje BiH		0	20,300	9,946	10,354	49
2	PFP aktivnosti			79,673	15,067	64,606	19
3							
<b>V</b>	<b>SVE UKUPNO</b>		<b>532,565</b>	<b>3,341,396</b>	<b>1,978,780</b>	<b>1,362,616</b>	<b>59</b>

Broj zaposlenih 31.12.2004. 73

### 4. VISOKO SUDSKO I TUŽILAČKO VIJEĆE-0112

Redni broj	Vrsta rashoda	Ekonomski kod	Budžet za 2004.	Odobren-Restruk. Budžet 2004.	Izvršenje 2004.	Razlika ( 4 - 5 )	Procenat izvršenja (5/4 x 100)
	1	2	3	4	5	6	7
<b>I</b>	<b>Tekući izdaci</b>		<b>800,000</b>	<b>800,000</b>	<b>205,433</b>	<b>594,567</b>	<b>26</b>
1	Plaće zaposlenih	611100	500,000	270,000		270,000	0
2	Naknade troškova zaposlenih	611200	300,000	18,890	0	18,890	0
3	Putni troškovi	613100		40,000	9	39,991	0
4	Izdaci za energiju	613200	0	0		0	0
5	Izdaci za komunalne usluge	613300		38,610	21,872	16,738	57
6	Nabavka materijala	613400		25,500	22,611	2,889	89
7	Izdaci za usluge prijevoza i goriva	613500		28,500	822	27,678	3
8	Unajmljivanje imovine i opreme	613600		180,000	57,210	122,790	32
9	Izdaci za tekuće održavanje	613700	0	0		0	0
10	Izdaci za osiguranje	613800		6,000	3,689	2,311	61
11	Ugovorene usluge	613900		192,500	99,220	93,280	52
<b>II</b>	<b>Tekući grantovi</b>	<b>6141 -6143</b>	<b>0</b>	<b>0</b>	<b>0</b>	<b>0</b>	<b>0</b>
<b>III</b>	<b>Kapitalni izdaci</b>		<b>0</b>	<b>0</b>	<b>0</b>	<b>0</b>	<b>0</b>
1	Nabavka građevina	821200	0	0		0	0
2	Nabavka opreme	821300	0	0		0	0
3	Nabavka ostalih stalnih sredstava	821400	0	0		0	0
<b>IV</b>	<b>Programi posebne namjene</b>		<b>0</b>	<b>651,701</b>	<b>651,701</b>	<b>0</b>	<b>100</b>
1	Program podrške VSTV			651,701	651,701	0	100
<b>V</b>	<b>SVE UKUPNO</b>		<b>800,000</b>	<b>1,451,701</b>	<b>857,134</b>	<b>594,567</b>	<b>59</b>

Broj zaposlenih 31.12.2004. 26

## 5. USTAVNI SUD BOSNE I HERCEGOVINE-0103

Redni broj	Vrsta rashoda	Ekonomski kod	Budžet za 2004.	Odobren-Restruk. Budžet 2004.	Izvršenje 2004.	Razlika ( 4 - 5 )	Procenat izvršenja (5/4 x 100)
	1	2	3	4	5	6	7
<b>I</b>	<b>Tekući izdaci</b>		<b>2,755,800</b>	<b>2,755,800</b>	<b>2,703,152</b>	<b>52,648</b>	<b>98</b>
1	Plaće zaposlenih	611100	1,900,800	1,900,800	1,897,366	3,434	100
2	Naknade troškova zaposlenih	611200	450,000	450,000	422,757	27,243	94
3	Putni troškovi	613100	80,000	80,000	74,720	5,280	93
4	Izdaci za energiju	613200	50,000	40,000	33,796	6,204	84
5	Izdaci za komunalne usluge	613300	70,000	65,000	64,843	157	100
6	Nabavka materijala	613400	25,000	40,000	39,936	64	100
7	Izdaci za usluge prijevoza i goriva	613500	15,000	20,000	15,518	4,482	78
8	Unajmljivanje imovine i opreme	613600	10,000	5,000	2,484	2,516	50
9	Izdaci za tekuće održavanje	613700	30,000	55,000	53,055	1,945	96
10	Izdaci za osiguranje	613800	5,000	5,000	4,105	895	82
11	Ugovorene usluge	613900	120,000	95,000	94,572	428	100
<b>II</b>	<b>Tekući grantovi</b>	<b>6141 -6143</b>	<b>0</b>	<b>0</b>	<b>0</b>	<b>0</b>	<b>0</b>
<b>III</b>	<b>Kapitalni izdaci</b>		<b>0</b>	<b>0</b>	<b>0</b>	<b>0</b>	<b>0</b>
1	Nabavka građevina	821200	0	0	0	0	0
2	Nabavka opreme	821300	0	0	0	0	0
3	Nabavka ostalih stalnih sredstava	821400	0	0	0	0	0
<b>IV</b>	<b>Programi posebne namjene</b>		<b>694,000</b>	<b>686,956</b>	<b>678,993</b>	<b>7,963</b>	<b>99</b>
1	Komisija za ljudska prava		594,000	594,000	586,037	7,963	99
2	Donacija SAD		100,000	79,994	79,994	0	100
3	Donacija Vijeća Evrope			12,962	12,962	0	100
<b>V</b>	<b>SVE UKUPNO</b>		<b>3,449,800</b>	<b>3,442,756</b>	<b>3,382,145</b>	<b>60,611</b>	<b>98</b>

Broj zaposlenih 31.12.2004. 66

## 6. SUD BOSNE I HERCEGOVINE-0104

Redni broj	Vrsta rashoda	Ekonomski kod	Budžet za 2004.	Odobren-Restruk. Budžet 2004.	Izvršenje 2004.	Razlika ( 4 - 5 )	Procenat izvršenja (5/4 x 100)
	1	2	3	4	5	6	7
<b>I</b>	<b>Tekući izdaci</b>		<b>2,774,640</b>	<b>2,774,640</b>	<b>2,692,868</b>	<b>81,772</b>	<b>97</b>
1	Plaće zaposlenih	611100	1,763,800	1,888,800	1,874,267	14,533	99
2	Naknade troškova zaposlenih	611200	333,840	208,840	197,222	11,618	94
3	Putni troškovi	613100	57,000	37,000	24,160	12,840	65
4	Izdaci za energiju	613200	85,000	75,000	72,530	2,470	97
5	Izdaci za komunalne usluge	613300	120,000	100,000	91,804	8,196	92
6	Nabavka materijala	613400	100,000	70,000	64,637	5,363	92
7	Izdaci za usluge prijevoza i goriva	613500	40,000	20,000	10,577	9,423	53
8	Unajmljivanje imovine i opreme	613600	20,000	7,000	4,528	2,472	65
9	Izdaci za tekuće održavanje	613700	42,000	22,000	12,634	9,366	57
10	Izdaci za osiguranje	613800	12,000	12,000	6,697	5,303	56
11	Ugovorene usluge	613900	201,000	334,000	333,812	188	100
<b>II</b>	<b>Tekući grantovi</b>	<b>6141 -6143</b>	<b>0</b>	<b>0</b>	<b>0</b>	<b>0</b>	<b>0</b>
<b>III</b>	<b>Kapitalni izdaci</b>		<b>0</b>	<b>0</b>	<b>0</b>	<b>0</b>	<b>0</b>
1	Nabavka građevina	821200		0	0	0	0
2	Nabavka opreme	821300		0	0	0	0
3	Nabavka ostalih stalnih sredstava	821400		0	0	0	0
<b>IV</b>	<b>Programi posebne namjene</b>		<b>500,000</b>	<b>500,000</b>	<b>124,027</b>	<b>375,973</b>	<b>25</b>
1	Međunarodna saradnja		200,000	200,000	124,027	75,973	62
2	Odsjek za ratne zločine		300,000	300,000	0	300,000	0
3							
<b>V</b>	<b>SVE UKUPNO</b>		<b>3,274,640</b>	<b>3,274,640</b>	<b>2,816,895</b>	<b>457,745</b>	<b>86</b>

Broj zaposlenih 31.12.2004. 52

## 7. TUŽILAŠTVO BOSNE I HERCEGOVINE - 0108

Redni broj	Vrsta rashoda	Ekonomski kod	Budžet za 2004.	Odobren-Restruk. Budžet 2004.	Izvršenje 2004.	Razlika ( 4 - 5 )	Procenat izvršenja (5/4 x 100)
	1	2	3	4	5	6	7
<b>I</b>	<b>Tekući izdaci</b>		<b>2,258,022</b>	<b>2,258,022</b>	<b>1,495,099</b>	<b>762,923</b>	<b>66</b>
1	Plaće zaposlenih	611100	1,490,422	1,490,422	1,179,948	310,474	79
2	Naknade troškova zaposlenih	611200	257,600	257,600	106,352	151,248	41
3	Putni troškovi	613100	60,000	60,000	18,739	41,261	31
4	Izdaci za energiju	613200	20,000	20,000	16,111	3,889	81
5	Izdaci za komunalne usluge	613300	100,000	100,000	39,514	60,486	40
6	Nabavka materijala	613400	47,000	47,000	20,955	26,045	45
7	Izdaci za usluge prijevoza i goriva	613500	60,000	60,000	8,707	51,293	15
8	Unajmljivanje imovine i opreme	613600	10,000	10,000	0	10,000	0
9	Izdaci za tekuće održavanje	613700	50,000	50,000	4,927	45,073	10
10	Izdaci za osiguranje	613800	13,000	13,000	4,014	8,986	31
11	Ugovorene usluge	613900	150,000	150,000	95,832	54,168	64
<b>II</b>	<b>Tekući grantovi</b>	<b>6141 -6143</b>	<b>0</b>	<b>0</b>	<b>0</b>	<b>0</b>	<b>0</b>
<b>III</b>	<b>Kapitalni izdaci</b>		<b>0</b>	<b>0</b>	<b>0</b>	<b>0</b>	<b>0</b>
1	Nabavka građevina	821200	0	0	0	0	0
2	Nabavka opreme	821300	0	0	0	0	0
3	Nabavka ostalih stalnih sredstava	821400	0	0	0	0	0
<b>IV</b>	<b>Programi posebne namjene</b>		<b>300,000</b>	<b>300,000</b>	<b>40,887</b>	<b>259,113</b>	<b>14</b>
1	Međunarodna saradnja		300,000	300,000	40,887	259,113	14
<b>V</b>	<b>SVE UKUPNO</b>		<b>2,558,022</b>	<b>2,558,022</b>	<b>1,535,986</b>	<b>1,022,036</b>	<b>60</b>

Broj zaposlenih 31.12.2004. 29

## 8. PRAVOBRANILAŠTVO BiH - 0111

Redni broj	Vrsta rashoda	Ekonomski kod	Budžet za 2004.	Odobren-Restruk. Budžet 2004.	Izvršenje 2004.	Razlika ( 4 - 5 )	Procenat izvršenja (5/4 x 100)
	1	2	3	4	5	6	7
<b>I</b>	<b>Tekući izdaci</b>		<b>633,300</b>	<b>633,300</b>	<b>358,838</b>	<b>274,462</b>	<b>57</b>
1	Plaće zaposlenih	611100	351,000	351,000	201,298	149,702	57
2	Naknade troškova zaposlenih	611200	115,300	115,300	69,553	45,747	60
3	Putni troškovi	613100	23,000	23,000	6,632	16,368	29
4	Izdaci za energiju	613200	12,000	12,000	4,630	7,370	39
5	Izdaci za komunalne usluge	613300	20,000	20,000	15,742	4,258	79
6	Nabavka materijala	613400	20,000	20,000	9,626	10,374	48
7	Izdaci za usluge prijevoza i goriva	613500	10,000	10,000	2,694	7,306	27
8	Unajmljivanje imovine i opreme	613600	37,000	37,000	31,866	5,134	86
9	Izdaci za tekuće održavanje	613700	10,000	10,000	1,965	8,035	20
10	Izdaci za osiguranje	613800	5,000	5,000	2,304	2,696	46
11	Ugovorene usluge	613900	30,000	30,000	12,528	17,472	42
<b>II</b>	<b>Tekući grantovi</b>	<b>6141 -6143</b>	<b>0</b>	<b>0</b>	<b>0</b>	<b>0</b>	<b>0</b>
<b>III</b>	<b>Kapitalni izdaci</b>		<b>0</b>	<b>0</b>	<b>0</b>	<b>0</b>	<b>0</b>
1	Nabavka građevina	821200	0	0	0	0	0
2	Nabavka opreme	821300	0	0	0	0	0
3	Nabavka ostalih stalnih sredstava	821400	0	0	0	0	0
<b>IV</b>	<b>Programi posebne namjene</b>		<b>0</b>	<b>0</b>	<b>0</b>	<b>0</b>	<b>0</b>
1							
2							
<b>V</b>	<b>SVE UKUPNO</b>		<b>633,300</b>	<b>633,300</b>	<b>358,838</b>	<b>274,462</b>	<b>57</b>

Broj zaposlenih 31.12.2004. 12

**9. URED OMBUDSMANA ZA LJUDSKA PRAVA BIH - 0304**

Redni broj	Vrsta rashoda	Ekonomski kod	Budžet za 2004.	Odobren-Restruk. Budžet 2004.	Izvršenje 2004.	Razlika ( 4 - 5 )	Procentat izvršenja (5/4 x 100)
	1	2	3	4	5	6	7
<b>I</b>	<b>Tekući izdaci</b>		<b>1,911,668</b>	<b>1,978,766</b>	<b>1,617,065</b>	<b>361,701</b>	<b>82</b>
1	Plaće zaposlenih	611100	1,296,208	1,296,208	1,004,542	291,666	77
2	Naknade troškova zaposlenih	611200	159,800	159,800	154,842	4,958	97
3	Putni troškovi	613100	45,000	55,000	50,654	4,346	92
4	Izdaci za energiju	613200	30,000	30,000	19,812	10,188	66
5	Izdaci za komunalne usluge	613300	100,000	100,000	94,276	5,724	94
6	Nabavka materijala	613400	20,000	20,000	19,489	511	97
7	Izdaci za usluge prijevoza i goriva	613500	30,000	30,000	22,459	7,541	75
8	Unajmljivanje imovine i opreme	613600	145,660	202,758	195,187	7,571	96
9	Izdaci za tekuće održavanje	613700	25,000	25,000	23,757	1,243	95
10	Izdaci za osiguranje	613800	4,000	4,000	2,014	1,986	50
11	Ugovorene usluge	613900	56,000	56,000	30,033	25,967	54
<b>II</b>	<b>Tekući grantovi</b>	<b>6141 -6143</b>	<b>0</b>	<b>0</b>	<b>0</b>	<b>0</b>	<b>0</b>
<b>III</b>	<b>Kapitalni izdaci</b>		<b>28,000</b>	<b>28,000</b>	<b>27,863</b>	<b>137</b>	<b>100</b>
1	Nabavka građevina	821200				0	0
2	Nabavka opreme	821300	28,000	28,000	27,863	137	100
3	Nabavka ostalih stalnih sredstava	821400				0	0
<b>IV</b>	<b>Programi posebne namjene</b>		<b>0</b>	<b>0</b>	<b>0</b>	<b>0</b>	<b>0</b>
1							
<b>V</b>	<b>SVE UKUPNO</b>		<b>1,939,668</b>	<b>2,006,766</b>	<b>1,644,928</b>	<b>361,838</b>	<b>82</b>

Broj zaposlenih 31.12.2004. 30

**10. GENERALNI SEKRETARIJAT VIJEĆA MINISTARA - 0201**

Redni broj	Vrsta rashoda	Ekonomski kod	Budžet za 2004.	Odobren-Restruk. Budžet 2004.	Izvršenje 2004.	Razlika ( 4 - 5 )	Procentat izvršenja (5/4 x 100)
	1	2	3	4	5	6	7
<b>I</b>	<b>Tekući izdaci</b>		<b>1,841,300</b>	<b>1,888,827</b>	<b>1,793,797</b>	<b>95,030</b>	<b>95</b>
1	Plaće zaposlenih	611100	891,000	813,000	774,679	38,321	95
2	Naknade troškova zaposlenih	611200	267,300	269,127	260,826	8,301	97
3	Putni troškovi	613100	250,000	346,027	337,546	8,481	98
4	Izdaci za energiju	613200	0	0	0	0	0
5	Izdaci za komunalne usluge	613300	115,000	155,000	142,675	12,325	92
6	Nabavka materijala	613400	40,000	30,000	29,010	990	97
7	Izdaci za usluge prijevoza i goriva	613500	44,000	29,000	27,435	1,565	95
8	Unajmljivanje imovine i opreme	613600	8,000	12,400	10,340	2,060	83
9	Izdaci za tekuće održavanje	613700	50,000	35,000	29,652	5,348	85
10	Izdaci za osiguranje	613800	15,000	16,000	15,190	810	95
11	Ugovorene usluge	613900	161,000	183,273	166,444	16,829	91
<b>II</b>	<b>Tekući grantovi</b>	<b>6141 -6143</b>	<b>0</b>	<b>0</b>	<b>0</b>	<b>0</b>	<b>0</b>
<b>III</b>	<b>Kapitalni izdaci</b>		<b>0</b>	<b>119,200</b>	<b>112,803</b>	<b>6,397</b>	<b>95</b>
1	Nabavka građevina	821200	0	0	0	0	0
2	Nabavka opreme	821300		110,000	103,632	6,368	94
3	Rekonstrukcija i investiciono održavanje	821600		9,200	9,171	29	100
<b>IV</b>	<b>Programi posebne namjene</b>		<b>165,000</b>	<b>165,000</b>	<b>152,036</b>	<b>12,964</b>	<b>92</b>
1	Odbor državne službe za žalbe		165,000	165,000	152,036	12,964	92
<b>V</b>	<b>SVE UKUPNO</b>		<b>2,006,300</b>	<b>2,173,027</b>	<b>2,058,636</b>	<b>114,391</b>	<b>95</b>

Broj zaposlenih 31.12.2004. 41

11. DIREKCIJA ZA EVROPSKE INTEGRACIJE - 0501

Redni broj	Vrsta rashoda	Ekonomski kod	Budžet za 2004.	Odobren-Restruk. Budžet 2004.	Izvršenje 2004.	Razlika ( 4 - 5 )	Procenat izvršenja (5/4 x 100)
	1	2	3	4	5	6	7
<b>I</b>	<b>Tekući izdaci</b>		<b>1,551,800</b>	<b>1,551,800</b>	<b>1,138,297</b>	<b>413,503</b>	<b>73</b>
1	Plaće zaposlenih	611100	1,038,800	978,800	787,751	191,049	80
2	Naknade troškova zaposlenih	611200	224,000	224,000	147,056	76,944	66
3	Putni troškovi	613100	72,000	72,000	65,986	6,014	92
4	Izdaci za energiju	613200	0	0		0	0
5	Izdaci za komunalne usluge	613300	50,000	50,000	42,038	7,962	84
6	Nabavka materijala	613400	20,000	20,000	8,827	11,173	44
7	Izdaci za usluge prijevoza i goriva	613500	20,000	20,000	7,309	12,691	37
8	Unajmljivanje imovine i opreme	613600	4,000	64,000	4,826	59,174	8
9	Izdaci za tekuće održavanje	613700	20,000	20,000	19,922	78	100
10	Izdaci za osiguranje	613800	15,000	15,000	5,982	9,018	40
11	Ugovorene usluge	613900	88,000	88,000	48,600	39,400	55
<b>II</b>	<b>Tekući grantovi</b>	<b>6141 -6143</b>	<b>0</b>	<b>0</b>	<b>0</b>	<b>0</b>	<b>0</b>
<b>III</b>	<b>Kapitalni izdaci</b>		<b>0</b>	<b>0</b>	<b>0</b>	<b>0</b>	<b>0</b>
1	Nabavka građevina	821200	0	0	0	0	0
2	Nabavka opreme	821300	0	0	0	0	0
3	Nabavka ostalih stalnih sredstava	821400	0	0	0	0	0
<b>IV</b>	<b>Programi posebne namjene</b>		<b>250,000</b>	<b>250,000</b>	<b>179,896</b>	<b>70,104</b>	<b>72</b>
1	Sporazum o stabilizaciji i pridruživanju		250,000	250,000	179,896	70,104	72
2							
3							
<b>V</b>	<b>SVE UKUPNO</b>		<b>1,801,800</b>	<b>1,801,800</b>	<b>1,318,193</b>	<b>483,607</b>	<b>73</b>

Broj zaposlenih 31.12.2004. 42

12. MINISTARSTVO VANJSKIH POSLOVA BOSNE I HERCEGOVINE - 0601

Redni broj	Vrsta rashoda	Ekonomski kod	Budžet za 2004.	Odobren-Restruk. Budžet 2004.	Izvršenje 2004.	Razlika ( 4 - 5 )	Procenat izvršenja (5/4 x 100)
	1	2	3	4	5	6	7
<b>I</b>	<b>Tekući izdaci</b>		<b>38,200,400</b>	<b>38,204,400</b>	<b>36,159,615</b>	<b>2,044,785</b>	<b>95</b>
1	Plaće zaposlenih	611100	16,250,000	15,250,000	14,525,449	724,551	95
2	Naknade troškova zaposlenih	611200	8,760,400	8,710,400	8,440,043	270,357	97
3	Putni troškovi	613100	1,600,000	2,000,000	1,798,696	201,304	90
4	Izdaci za energiju	613200	500,000	510,000	481,510	28,490	94
5	Izdaci za komunalne usluge	613300	2,250,000	2,550,000	2,526,645	23,355	99
6	Nabavka materijala	613400	820,000	790,500	543,992	246,508	69
7	Izdaci za usluge prijevoza i goriva	613500	580,000	830,000	735,997	94,003	89
8	Unajmljivanje imovine i opreme	613600	3,630,000	3,780,000	3,654,652	125,348	97
9	Izdaci za tekuće održavanje	613700	860,000	860,000	842,090	17,910	98
10	Izdaci za osiguranje	613800	600,000	600,000	513,214	86,786	86
11	Ugovorene usluge	613900	2,350,000	2,323,500	2,097,327	226,173	90
<b>II</b>	<b>Tekući grantovi</b>	<b>6141 -6143</b>	<b>0</b>	<b>0</b>	<b>0</b>	<b>0</b>	<b>0</b>
<b>III</b>	<b>Kapitalni izdaci</b>		<b>0</b>	<b>140,000</b>	<b>135,255</b>	<b>4,745</b>	<b>97</b>
1	Nabavka građevina	821200	0			0	0
2	Nabavka opreme	821300	0	140,000	135,255	4,745	97
3	Nabavka ostalih stalnih sredstava	821400	0			0	0
<b>IV</b>	<b>Programi posebne namjene</b>		<b>160,000</b>	<b>215,044</b>	<b>211,091</b>	<b>3,953</b>	<b>98</b>
1	Predsjedavanje u SEECF		110,000	119,000	118,148	852	99
2	Konferencije zem. Evr. i sr. Azije o djeci		50,000	50,000	46,899	3,101	94
3	ERA WESTBALKAN PARENT			8,658	8,658	0	100
4	SEE ERA NET			3,184	3,184	0	100
5	TRISTAN EAST			34,202	34,202	0	100
<b>V</b>	<b>SVE UKUPNO</b>		<b>38,360,400</b>	<b>38,559,444</b>	<b>36,505,961</b>	<b>2,053,483</b>	<b>95</b>

Broj zaposlenih 31.12.2004. 428



**13. MINISTARSTVO VANJSKE TRGOVINE I EKONOMSKIH ODNOSA BIH - 0801**

Redni broj	Vrsta rashoda	Ekonomski kod	Budžet za 2004.	Odobren-Restruk. Budžet 2004.	Izvršenje 2004.	Razlika ( 4 - 5 )	Procenat izvršenja (5/4 x 100)
	1	2	3	4	5	6	7
<b>I</b>	<b>Tekući izdaci</b>		<b>3,310,220</b>	<b>3,333,320</b>	<b>2,742,419</b>	<b>590,901</b>	<b>82</b>
1	Plaće zaposlenih	611100	2,105,659	2,105,659	1,767,427	338,232	84
2	Naknade troškova zaposlenih	611200	545,561	568,661	476,181	92,480	84
3	Putni troškovi	613100	200,000	200,000	127,440	72,560	64
4	Izdaci za energiju	613200	50,000	50,000	47,965	2,035	96
5	Izdaci za komunalne usluge	613300	120,000	120,000	101,570	18,430	85
6	Nabavka materijala	613400	40,000	40,000	30,608	9,392	77
7	Izdaci za usluge prijevoza i goriva	613500	30,000	30,000	17,133	12,867	57
8	Unajmljivanje imovine i opreme	613600	0	0	0	0	0
9	Izdaci za tekuće održavanje	613700	45,000	45,000	38,489	6,511	86
10	Izdaci za osiguranje	613800	24,000	24,000	15,163	8,837	63
11	Ugovorene usluge	613900	150,000	150,000	120,443	29,557	80
<b>II</b>	<b>Tekući grantovi</b>	<b>6141 -6143</b>	<b>0</b>	<b>0</b>	<b>0</b>	<b>0</b>	<b>0</b>
<b>III</b>	<b>Kapitalni izdaci</b>		<b>0</b>	<b>42,000</b>	<b>41,239</b>	<b>761</b>	<b>98</b>
1	Nabavka građevina	821200	0	0	0	0	0
2	Nabavka opreme	821300	0	42,000	41,239	761	98
3	Nabavka ostalih stalnih sredstava	821400	0	0	0	0	0
<b>IV</b>	<b>Programi posebne namjene</b>		<b>777,000</b>	<b>779,273</b>	<b>441,028</b>	<b>338,245</b>	<b>57</b>
1	Pristup BiH u WTO		200,000	200,000	74,684	125,316	37
2						0	0
3	Projekt PRSP		465,000	465,000	292,071	172,929	63
4	Program podrške BiH u menadžmentu (UNDP)		72,000	74,273	74,273	0	100
5	Mogućnosti raz.dom.proj i stimul.		40,000	40,000	0	40,000	0
<b>V</b>	<b>SVE UKUPNO</b>		<b>4,087,220</b>	<b>4,154,593</b>	<b>3,224,686</b>	<b>929,907</b>	<b>78</b>

 Broj zaposlenih 31.12.2004. **103**
**14. AGENCIJA ZA PROMOCIJU STRANIH INVESTICIJA U BOSNI I HERCEGOVINI - 0803**

Redni broj	Vrsta rashoda	Ekonomski kod	Budžet za 2004.	Odobren-Restruk. Budžet 2004.	Izvršenje 2004.	Razlika ( 4 - 5 )	Procenat izvršenja (5/4 x 100)
	1	2	3	4	5	6	7
<b>I</b>	<b>Tekući izdaci</b>		<b>963,320</b>	<b>963,320</b>	<b>867,874</b>	<b>95,446</b>	<b>90</b>
1	Plaće zaposlenih	611100	356,400	356,400	297,708	58,692	84
2	Naknade troškova zaposlenih	611200	106,920	106,920	102,553	4,367	96
3	Putni troškovi	613100	100,000	100,000	96,623	3,377	97
4	Izdaci za energiju	613200	17,500	17,500	9,096	8,404	52
5	Izdaci za komunalne usluge	613300	52,500	52,500	52,027	473	99
6	Nabavka materijala	613400	50,000	50,000	46,561	3,439	93
7	Izdaci za usluge prijevoza i goriva	613500	17,000	17,000	13,306	3,694	78
8	Unajmljivanje imovine i opreme	613600	100,000	100,000	98,730	1,270	99
9	Izdaci za tekuće održavanje	613700	20,000	20,000	18,081	1,919	90
10	Izdaci za osiguranje	613800	10,000	10,000	2,671	7,329	27
11	Ugovorene usluge	613900	133,000	133,000	130,518	2,482	98
<b>II</b>	<b>Tekući grantovi</b>	<b>6141 -6143</b>	<b>0</b>	<b>0</b>	<b>0</b>	<b>0</b>	<b>0</b>
<b>III</b>	<b>Kapitalni izdaci</b>		<b>0</b>	<b>10,000</b>	<b>10,000</b>	<b>0</b>	<b>100</b>
1	Nabavka građevina	821200	0	0	0	0	0
2	Nabavka opreme	821300	0	10,000	10,000	0	100
3	Nabavka ostalih stalnih sredstava	821400	0	0	0	0	0
<b>IV</b>	<b>Programi posebne namjene</b>		<b>614,000</b>	<b>614,000</b>	<b>612,398</b>	<b>1,602</b>	<b>100</b>
1	Promotivni materijal		114,000	114,000	112,398	1,602	99
2	Investicijska konferencija - Mostar 2004.		500,000	500,000	500,000	0	100
<b>V</b>	<b>SVE UKUPNO</b>		<b>1,577,320</b>	<b>1,587,320</b>	<b>1,490,272</b>	<b>97,048</b>	<b>94</b>

 Broj zaposlenih 31.12.2004. **16**

**15. URED ZA VETERINARSTVO BOSNE I HERCEGOVINE - 0806**

Redni broj	Vrsta rashoda	Ekonomski kod	Budžet za 2004.	Odobren-Restruk. Budžet 2004.	Izvršenje 2004.	Razlika ( 4 - 5 )	Procenat izvršenja (5/4 x 100)
	1	2	3	4	5	6	7
<b>I</b>	<b>Tekući izdaci</b>		<b>909,800</b>	<b>909,800</b>	<b>741,471</b>	<b>168,329</b>	<b>81</b>
1	Plaće zaposlenih	611100	396,000	356,000	321,569	34,431	90
2	Naknade troškova zaposlenih	611200	138,800	128,800	85,352	43,448	66
3	Putni troškovi	613100	60,000	50,000	46,710	3,290	93
4	Izdaci za energiju	613200	18,000	10,000	5,979	4,021	60
5	Izdaci za komunalne usluge	613300	45,000	63,000	52,853	10,147	84
6	Nabavka materijala	613400	42,000	82,000	57,256	24,744	70
7	Izdaci za usluge prijevoza i goriva	613500	20,000	20,000	11,862	8,138	59
8	Unajmljivanje imovine i opreme	613600	90,000	90,000	78,146	11,854	87
9	Izdaci za tekuće održavanje	613700	20,000	20,000	17,498	2,502	87
10	Izdaci za osiguranje	613800	10,000	10,000	5,740	4,260	57
11	Ugovorene usluge	613900	70,000	80,000	58,506	21,494	73
<b>II</b>	<b>Tekući grantovi</b>	<b>6141 -6143</b>	<b>0</b>	<b>0</b>	<b>0</b>	<b>0</b>	<b>0</b>
<b>III</b>	<b>Kapitalni izdaci</b>		<b>0</b>	<b>0</b>	<b>0</b>	<b>0</b>	<b>0</b>
1	Nabavka građevina	821200	0	0	0	0	0
2	Nabavka opreme	821300	0	0	0	0	0
3	Nabavka ostalih stalnih sredstava	821400	0	0	0	0	0
<b>IV</b>	<b>Programi posebne namjene</b>		<b>0</b>	<b>150,000</b>	<b>13,046</b>	<b>136,954</b>	<b>9</b>
1	Monitoring - rezidua			150,000	13,046	136,954	9
<b>V</b>	<b>SVE UKUPNO</b>		<b>909,800</b>	<b>1,059,800</b>	<b>754,517</b>	<b>305,283</b>	<b>71</b>

Broj zaposlenih 31.12.2004. 26

**16. AGENCIJA ZA OZNAČAVANJE ŽIVOTINJA - 0807**

Redni broj	Vrsta rashoda	Ekonomski kod	Budžet za 2004.	Odobren-Restruk. Budžet 2004.	Izvršenje 2004.	Razlika ( 4 - 5 )	Procenat izvršenja (5/4 x 100)
	1	2	3	4	5	6	7
<b>I</b>	<b>Tekući izdaci</b>		<b>527,400</b>	<b>577,400</b>	<b>386,417</b>	<b>190,983</b>	<b>67</b>
1	Plaće zaposlenih	611100	198,000	198,000	134,057	63,943	68
2	Naknade troškova zaposlenih	611200	59,400	59,400	54,129	5,271	91
3	Putni troškovi	613100	20,000	20,000	14,512	5,488	73
4	Izdaci za energiju	613200	15,000	15,000	10,590	4,410	71
5	Izdaci za komunalne usluge	613300	30,000	30,000	9,292	20,708	31
6	Nabavka materijala	613400	20,000	30,000	23,036	6,964	77
7	Izdaci za usluge prijevoza i goriva	613500	10,000	10,000	1,647	8,353	16
8	Unajmljivanje imovine i opreme	613600	120,000	80,000	39,446	40,554	49
9	Izdaci za tekuće održavanje	613700	20,000	20,000	13,829	6,171	69
10	Izdaci za osiguranje	613800	5,000	5,000	10	4,990	0
11	Ugovorene usluge	613900	30,000	110,000	85,869	24,131	78
<b>II</b>	<b>Tekući grantovi</b>	<b>6141 -6143</b>	<b>0</b>	<b>0</b>	<b>0</b>	<b>0</b>	<b>0</b>
<b>III</b>	<b>Kapitalni izdaci</b>		<b>0</b>	<b>38,000</b>	<b>37,034</b>	<b>966</b>	<b>97</b>
1	Nabavka građevina	821200	0	0	0	0	0
2	Nabavka opreme	821300	0	38,000	37,034	966	97
3	Nabavka ostalih stalnih sredstava	821400	0	0		0	0
<b>IV</b>	<b>Programi posebne namjene</b>		<b>0</b>	<b>0</b>	<b>0</b>	<b>0</b>	<b>0</b>
1							
2							
3							
<b>V</b>	<b>SVE UKUPNO</b>		<b>527,400</b>	<b>615,400</b>	<b>423,451</b>	<b>191,949</b>	<b>69</b>

Broj zaposlenih 31.12.2004. 9

# 17. KONKURENCIJSKO VIJEĆE BOSNE I HERCEGOVINE - 0808

Redni broj	Vrsta rashoda	Ekonomski kod	Budžet za 2004.	Odobren-Restruk. Budžet 2004.	Izvršenje 2004.	Razlika ( 4 - 5 )	Procenat izvršenja (5/4 x 100)
	1	2	3	4	5	6	7
<b>I</b>	<b>Tekući izdaci</b>		<b>403,400</b>	<b>403,400</b>	<b>277,510</b>	<b>125,890</b>	<b>69</b>
1	Plaće zaposlenih	611100	208,000	208,000	175,730	32,270	84
2	Naknade troškova zaposlenih	611200	62,400	62,400	45,796	16,604	73
3	Putni troškovi	613100	20,000	20,000	13,923	6,077	70
4	Izdaci za energiju	613200	5,000	5,000		5,000	0
5	Izdaci za komunalne usluge	613300	15,000	15,000	8,815	6,185	59
6	Nabavka materijala	613400	10,000	10,000	7,126	2,874	71
7	Izdaci za usluge prijevoza i goriva	613500	5,000	5,000	722	4,278	14
8	Unajmljivanje imovine i opreme	613600	40,000	40,000		40,000	0
9	Izdaci za tekuće održavanje	613700	5,000	5,000	4,226	774	85
10	Izdaci za osiguranje	613800	3,000	3,000	1,586	1,414	53
11	Ugovorene usluge	613900	30,000	30,000	19,586	10,414	65
<b>II</b>	<b>Tekući grantovi</b>	<b>6141 -6143</b>	<b>0</b>	<b>0</b>	<b>0</b>	<b>0</b>	<b>0</b>
<b>III</b>	<b>Kapitalni izdaci</b>		<b>0</b>	<b>10,000</b>	<b>9,993</b>	<b>7</b>	<b>100</b>
1	Nabavka građevina	821200	0		0	0	
2	Nabavka opreme	821300	0	10,000	9,993	7	100
3	Nabavka ostalih stalnih sredstava	821400	0		0	0	
<b>IV</b>	<b>Programi posebne namjene</b>		<b>0</b>	<b>0</b>	<b>0</b>	<b>0</b>	<b>0</b>
1						0	0
2						0	0
3						0	0
<b>V</b>	<b>SVE UKUPNO</b>		<b>403,400</b>	<b>413,400</b>	<b>287,503</b>	<b>125,897</b>	<b>70</b>

Broj zaposlenih 31.12.2004. 10

# 18. MINISTARSTVO KOMUNIKACIJA I PROMETA - 0902

Redni broj	Vrsta rashoda	Ekonomski kod	Budžet za 2004.	Odobren-Restruk. Budžet 2004.	Izvršenje 2004.	Razlika ( 4 - 5 )	Procenat izvršenja (5/4 x 100)
	1	2	3	4	5	6	7
<b>I</b>	<b>Tekući izdaci</b>		<b>2,595,860</b>	<b>2,595,860</b>	<b>1,898,769</b>	<b>697,091</b>	<b>73</b>
1	Plaće zaposlenih	611100	1,369,200	1,369,200	937,338	431,862	68
2	Naknade troškova zaposlenih	611200	528,660	493,660	260,943	232,717	53
3	Putni troškovi	613100	160,000	210,000	209,397	603	100
4	Izdaci za energiju	613200	15,000	7,000	5,980	1,020	85
5	Izdaci za komunalne usluge	613300	120,000	117,000	115,109	1,891	98
6	Nabavka materijala	613400	70,000	55,000	39,622	15,378	72
7	Izdaci za usluge prijevoza i goriva	613500	47,000	53,000	48,354	4,646	91
8	Unajmljivanje imovine i opreme	613600	66,000	83,000	82,611	389	100
9	Izdaci za tekuće održavanje	613700	30,000	60,000	53,932	6,068	90
10	Izdaci za osiguranje	613800	15,000	5,000	4,664	336	93
11	Ugovorene usluge	613900	175,000	143,000	140,819	2,181	98
<b>II</b>	<b>Tekući grantovi</b>	<b>6141 -6143</b>	<b>0</b>	<b>0</b>	<b>0</b>	<b>0</b>	<b>0</b>
<b>III</b>	<b>Kapitalni izdaci</b>		<b>0</b>	<b>40,300</b>	<b>40,125</b>	<b>175</b>	<b>100</b>
1	Nabavka građevina	821200	0		0	0	0
2	Nabavka opreme	821300	0	40,300	40,125	175	100
3	Nabavka ostalih stalnih sredstava	821400	0		0	0	0
<b>IV</b>	<b>Programi posebne namjene</b>		<b>150,000</b>	<b>150,000</b>	<b>126,579</b>	<b>23,421</b>	<b>84</b>
1	Komisija za usklađivanje redova vožnje		50,000	50,000	26,598	23,402	53
2	Konsultantske usluge vezane za koridor VC		100,000	100,000	99,981	19	100
<b>V</b>	<b>SVE UKUPNO</b>		<b>2,745,860</b>	<b>2,786,160</b>	<b>2,065,473</b>	<b>720,687</b>	<b>74</b>

Broj zaposlenih 31.12.2004. 48

**19. DIREKCIJA ZA CIVILNU AVIJACIJU - 0802**

Redni broj	Vrsta rashoda	Ekonomski kod	Budžet za 2004.	Odobren-Restruk. Budžet 2004.	Izvršenje 2004.	Razlika ( 4 - 5 )	Procentat izvršenja (5/4 x 100)
	1	2	3	4	5	6	7
<b>I</b>	<b>Tekući izdaci</b>		<b>957,226</b>	<b>957,226</b>	<b>927,524</b>	<b>29,702</b>	<b>97</b>
1	Plaće zaposlenih	611100	556,456	556,456	547,149	9,307	98
2	Naknade troškova zaposlenih	611200	151,631	151,631	144,923	6,708	96
3	Putni troškovi	613100	63,550	63,550	59,864	3,686	94
4	Izdaci za energiju	613200	0	0	0	0	0
5	Izdaci za komunalne usluge	613300	28,798	28,798	28,796	2	100
6	Nabavka materijala	613400	23,498	23,498	21,920	1,578	93
7	Izdaci za usluge prijevoza i goriva	613500	12,000	12,000	4,461	7,539	37
8	Unajmljivanje imovine i opreme	613600	88,600	88,600	88,597	3	100
9	Izdaci za tekuće održavanje	613700	6,395	6,395	6,349	46	99
10	Izdaci za osiguranje	613800	1,000	1,000	330	670	33
11	Ugovorene usluge	613900	25,298	25,298	25,135	163	99
<b>II</b>	<b>Tekući grantovi</b>	<b>6141 -6143</b>	<b>0</b>	<b>0</b>	<b>0</b>	<b>0</b>	<b>0</b>
<b>III</b>	<b>Kapitalni izdaci</b>		<b>100,000</b>	<b>100,000</b>	<b>34,718</b>	<b>65,282</b>	<b>35</b>
1	Nabavka građevina	821200	0	0	0	0	0
2	Nabavka opreme	821300	100,000	100,000	34,718	65,282	35
3	Nabavka ostalih stalnih sredstava	821400	0	0	0	0	0
<b>IV</b>	<b>Programi posebne namjene</b>		<b>1,563,474</b>	<b>1,563,474</b>	<b>1,539,955</b>	<b>23,519</b>	<b>98</b>
1	Namjenska ulaganja od taksi za prelete		1,563,474	1,563,474	1,539,955	23,519	98
<b>V</b>	<b>SVE UKUPNO</b>		<b>2,620,700</b>	<b>2,620,700</b>	<b>2,502,197</b>	<b>118,503</b>	<b>95</b>

Broj zaposlenih 31.12.2004. 31

**20. REGULATORNA AGENCIJA ZA KOMUNIKACIJE - 0704**

Redni broj	Vrsta rashoda	Ekonomski kod	Budžet za 2004.	Odobren-Restruk. Budžet 2004.	Izvršenje 2004.	Razlika ( 4 - 5 )	Procentat izvršenja (5/4 x 100)
	1	2	3	4	5	6	7
<b>I</b>	<b>Tekući izdaci</b>		<b>4,279,140</b>	<b>4,279,140</b>	<b>4,274,799</b>	<b>4,341</b>	<b>100</b>
1	Plaće zaposlenih	611100	2,882,820	2,844,220	2,842,581	1,639	100
2	Naknade troškova zaposlenih	611200	457,100	419,200	418,767	433	100
3	Putni troškovi	613100	147,000	167,000	166,057	943	99
4	Izdaci za energiju	613200	3,000	3,000	2,935	65	98
5	Izdaci za komunalne usluge	613300	200,000	206,600	206,519	81	100
6	Nabavka materijala	613400	50,000	44,300	44,143	157	100
7	Izdaci za usluge prijevoza i goriva	613500	18,000	22,800	22,660	140	99
8	Unajmljivanje imovine i opreme	613600	370,220	392,020	391,818	202	100
9	Izdaci za tekuće održavanje	613700	17,000	26,000	25,736	264	99
10	Izdaci za osiguranje	613800	14,000	12,000	11,862	138	99
11	Ugovorene usluge	613900	120,000	142,000	141,721	279	100
<b>II</b>	<b>Tekući grantovi</b>	<b>6141 -6143</b>	<b>0</b>	<b>0</b>	<b>0</b>	<b>0</b>	<b>0</b>
<b>III</b>	<b>Kapitalni izdaci</b>		<b>100,000</b>	<b>100,000</b>	<b>99,583</b>	<b>417</b>	<b>100</b>
1	Nabavka građevina	821200	0			0	0
2	Nabavka opreme	821300	100,000	100,000	99,583	417	100
3	Nabavka ostalih stalnih sredstava	821400	0			0	0
<b>IV</b>	<b>Programi posebne namjene</b>		<b>0</b>	<b>78,385</b>	<b>78,382</b>	<b>3</b>	<b>100</b>
1	Akumulirana sredstva			78,385	78,382	3	100
<b>V</b>	<b>SVE UKUPNO</b>		<b>4,379,140</b>	<b>4,457,525</b>	<b>4,452,764</b>	<b>4,761</b>	<b>100</b>

Broj zaposlenih 31.12.2004. 85

**21. MINISTARSTVO FINANSIJA I TREZORA - 0401**

Redni broj	Vrsta rashoda	Ekonomski kod	Budžet za 2004.	Odobren-Restruk. Budžet 2004.	Izvršenje 2004.	Razlika ( 4 - 5 )	Procentat izvršenja (5/4 x 100)
	1	2	3	4	5	6	7
<b>I</b>	<b>Tekući izdaci</b>		<b>2,794,200</b>	<b>2,794,200</b>	<b>2,091,930</b>	<b>702,270</b>	<b>75</b>
1	Plaće zaposlenih	611100	1,713,000	1,713,000	1,330,512	382,488	78
2	Naknade troškova zaposlenih	611200	475,200	475,200	329,097	146,103	69
3	Putni troškovi	613100	100,000	100,000	99,913	87	100
4	Izdaci za energiju	613200	60,000	60,000	38,984	21,016	65
5	Izdaci za komunalne usluge	613300	180,000	180,000	104,872	75,128	58
6	Nabavka materijala	613400	65,000	65,000	50,068	14,932	77
7	Izdaci za usluge prijevoza i goriva	613500	60,000	60,000	13,098	46,902	22
8	Unajmljivanje imovine i opreme	613600	0	0	0	0	0
9	Izdaci za tekuće održavanje	613700	43,000	43,000	40,952	2,048	95
10	Izdaci za osiguranje	613800	20,000	20,000	8,070	11,930	40
11	Ugovorene usluge	613900	78,000	78,000	76,364	1,636	98
<b>II</b>	<b>Tekući grantovi</b>	<b>6141 -6143</b>	<b>0</b>	<b>0</b>	<b>0</b>	<b>0</b>	<b>0</b>
<b>III</b>	<b>Kapitalni izdaci</b>		<b>0</b>	<b>0</b>	<b>0</b>	<b>0</b>	<b>0</b>
1	Nabavka građevina	821200	0	0	0	0	0
2	Nabavka opreme	821300	0	0	0	0	0
3	Nabavka ostalih stalnih sredstava	821400	0	0	0	0	0
<b>IV</b>	<b>Programi posebne namjene</b>		<b>800,000</b>	<b>970,000</b>	<b>511,582</b>	<b>458,418</b>	<b>53</b>
1	Centar za implementaciju ISFU		350,000	520,000	457,397	62,603	88
2	Program sukcesije		400,000	400,000	18,849	381,151	5
3	Program izbjegavanja dvostrukog oporezivanja		50,000	50,000	35,336	14,664	71
<b>V</b>	<b>SVE UKUPNO</b>		<b>3,594,200</b>	<b>3,764,200</b>	<b>2,603,512</b>	<b>1,160,688</b>	<b>69</b>

Broj zaposlenih 31.12.2004. 69

**22. UPRAVA ZA INDIREKTNO OPOREZIVANJE - 1601,1602,1603**

Redni broj	Vrsta rashoda	Ekonomski kod	Budžet za 2004.	Odobren-Restruk. Budžet 2004.	Izvršenje 2004.	Razlika ( 4 - 5 )	Procentat izvršenja (5/4 x 100)
	1	2	3	4	5	6	7
<b>I</b>	<b>Tekući izdaci</b>		<b>100,000</b>	<b>18,224,606</b>	<b>17,559,105</b>	<b>665,501</b>	<b>0</b>
1	Plaće zaposlenih	611100	40,000	12,237,696	12,235,813	1,883	100
2	Naknade troškova zaposlenih	611200	15,000	2,897,000	2,738,057	158,943	95
3	Putni troškovi	613100	10,000	116,000	65,962	50,038	57
4	Izdaci za energiju	613200	0	384,789	368,137	16,652	96
5	Izdaci za komunalne usluge	613300	10,000	845,000	767,806	77,194	91
6	Nabavka materijala	613400	10,000	359,000	281,226	77,774	78
7	Izdaci za usluge prijevoza i goriva	613500	10,000	222,000	126,234	95,766	57
8	Unajmljivanje imovine i opreme	613600	0	371,000	367,032	3,968	99
9	Izdaci za tekuće održavanje	613700	0	265,000	190,015	74,985	72
10	Izdaci za osiguranje	613800	0	64,000	41,824	22,176	65
11	Ugovorene usluge	613900	5,000	463,121	376,999	86,122	81
<b>II</b>	<b>Tekući grantovi</b>	<b>6141 -6143</b>	<b>0</b>	<b>0</b>	<b>0</b>	<b>0</b>	<b>0</b>
<b>III</b>	<b>Kapitalni izdaci</b>		<b>0</b>	<b>4,089,868</b>	<b>999,026</b>	<b>3,090,842</b>	<b>24</b>
1	Nabavka zemljišta	821100	0	703,530	302,297	401,233	43
2	Nabavka građevina	821200	0	1,159,200	407,325	751,875	35
3	Nabavka opreme	821300	0	2,219,138	286,404	1,932,734	13
4	Rekonstrukcija i investiciono održavanje	821600		8,000	3,000	5,000	38
<b>IV</b>	<b>Programi posebne namjene</b>		<b>0</b>	<b>0</b>	<b>0</b>	<b>0</b>	<b>0</b>
1							
<b>V</b>	<b>SVE UKUPNO</b>		<b>100,000</b>	<b>22,314,474</b>	<b>18,558,131</b>	<b>3,756,343</b>	<b>83</b>

Broj zaposlenih 31.12.2004. 2213

**23. MINISTARSTVO ZA LJUDSKA PRAVA I IZBJEGLICE - 0301**

Redni broj	Vrsta rashoda	Ekonomski kod	Budžet za 2004.	Odobren-Restruk. Budžet 2004.	Izvršenje 2004.	Razlika ( 4 - 5 )	Procenat izvršenja (5/4 x 100)
	1	2	3	4	5	6	7
<b>I</b>	<b>Tekući izdaci</b>		<b>2,395,960</b>	<b>2,408,530</b>	<b>1,902,095</b>	<b>506,435</b>	<b>79</b>
1	Plaće zaposlenih	611100	1,561,000	1,561,000	1,211,326	349,674	78
2	Naknade troškova zaposlenih	611200	441,960	386,530	314,366	72,164	81
3	Putni troškovi	613100	83,000	120,000	97,051	22,949	81
4	Izdaci za energiju	613200	0	0	0	0	0
5	Izdaci za komunalne usluge	613300	100,000	110,000	88,034	21,966	80
6	Nabavka materijala	613400	35,000	35,000	26,467	8,533	76
7	Izdaci za usluge prijevoza i goriva	613500	38,000	45,000	39,458	5,542	88
8	Unajmljivanje imovine i opreme	613600		2,000	1,224	776	61
9	Izdaci za tekuće održavanje	613700	35,000	40,000	37,485	2,515	94
10	Izdaci za osiguranje	613800	4,000	4,000	1,105	2,895	28
11	Ugovorene usluge	613900	98,000	105,000	85,579	19,421	82
<b>II</b>	<b>Tekući grantovi</b>	<b>6141 -6143</b>	<b>0</b>	<b>0</b>	<b>0</b>	<b>0</b>	<b>0</b>
<b>III</b>	<b>Kapitalni izdaci</b>		<b>0</b>	<b>0</b>	<b>0</b>	<b>0</b>	<b>0</b>
1	Nabavka građevina	821200	0	0	0	0	0
2	Nabavka opreme	821300	0	0	0	0	0
3	Nabavka ostalih stalnih sredstava	821400	0	0	0	0	0
<b>IV</b>	<b>Programi posebne namjene</b>		<b>5,630,000</b>	<b>5,874,857</b>	<b>2,894,817</b>	<b>2,980,040</b>	<b>49</b>
1	UNHCR-Program rješavanja azilanata u BiH		1,800,000	1,434,313	1,434,313	0	100
2	UNHCR-Porogram rješavanja probl.azilanata		100,000	64,524	64,524	0	100
3	Participacija u programu rješavanja izbjeglica u BiH		250,000	250,000	249,952	48	100
4	Komisija za azilante i emigrante		50,000	50,000	49,467	533	99
5	Sektor za prihvata i zaštitu azilanata		350,000	350,000		350,000	0
6	Vijeće za djecu BiH		10,000	10,000	6,668	3,332	67
7	Komisija za sprječavanje trgovine ljudima		100,000	100,000	61,490	38,510	61
8	Adaptacija poslovnog prostora		0	30,776	28,034	2,742	91
9	Odbor za Rome		30,000	30,000	23,462	6,538	78
10	UNICEF-nacionalni plan za sprječavanja trg.ljudima		0	44,431	44,431	0	100
11	Matica iseljenika		10,000	19,000	18,691	309	98
12	Akcioni plan sprečavanja nas. Nad djecom SAVE			57,831	57,831	0	100
13	Agencija za ravnopravnost spolova-GENDER		30,000	30,000	18,496	11,504	62
14	UNICEF - Projekt pomoći Minist. ljud. prava		100,000	93,311	93,311	0	100
15	Uspostavljanje regionalnih centara			491,876	491,876	0	100
16	Fond za povratak		2,500,000	2,500,000	51,981	2,448,019	2
17	Uspostava regionalnih centara-participacija		300,000	300,000	181,496	118,504	60
18	OSCE Podrška uredu državnog koordinatora			15,650	15,649	1	100
19	Podrška u izradi izvještaja BiH			2,372	2,372	0	100
20	Savjetodavni odbor za borbu protiv HIV-a			773	773	0	100
<b>V</b>	<b>SVE UKUPNO</b>		<b>8,025,960</b>	<b>8,283,387</b>	<b>4,796,912</b>	<b>3,486,475</b>	<b>58</b>

Broj zaposlenih 31.12.2004. 68

**24. KOMISIJA ZA IMOVINSKE ZAHTJEVE (CRPC) - 0303**

Redni broj	Vrsta rashoda	Ekonomski kod	Budžet za 2004.	Odobren-Restruk. Budžet 2004.	Izvršenje 2004.	Razlika ( 4 - 5 )	Procenat izvršenja (5/4 x 100)
	1	2	3	4	5	6	7
<b>I</b>	<b>Tekući izdaci</b>		<b>594,000</b>	<b>259,030</b>	<b>84,375</b>	<b>174,655</b>	<b>33</b>
1	Plaće zaposlenih	611100	200,000	30,000	27,620	2,380	92
2	Naknade troškova zaposlenih	611200		0		0	0
3	Putni troškovi	613100		0		0	0
4	Izdaci za energiju	613200	25,000	25,000	757	24,243	3
5	Izdaci za komunalne usluge	613300	59,000	59,000	20,593	38,407	35
6	Nabavka materijala	613400	35,000	35,000	5,166	29,834	15
7	Izdaci za usluge prijevoza i goriva	613500		0		0	0
8	Unajmljivanje imovine i opreme	613600	75,000	75,000	30,000	45,000	40
9	Izdaci za tekuće održavanje	613700		0		0	0
10	Izdaci za osiguranje	613800		0		0	0
11	Ugovorene usluge	613900	200,000	35,030	239	34,791	1
<b>II</b>	<b>Tekući grantovi</b>	<b>6141 -6143</b>	<b>0</b>	<b>0</b>	<b>0</b>	<b>0</b>	<b>0</b>
<b>III</b>	<b>Kapitalni izdaci</b>		<b>0</b>	<b>0</b>	<b>0</b>	<b>0</b>	<b>0</b>
1	Nabavka građevina	821200		0		0	0
2	Nabavka opreme	821300		0		0	0
3	Nabavka ostalih stalnih sredstava	821400		0	0	0	0
<b>IV</b>	<b>Programi posebne namjene</b>		<b>0</b>	<b>0</b>	<b>0</b>	<b>0</b>	<b>0</b>
1							
2							
3							
<b>V</b>	<b>SVE UKUPNO</b>		<b>594,000</b>	<b>259,030</b>	<b>84,375</b>	<b>174,655</b>	<b>33</b>

CRPC je prestao mandat 31.12.2003.godine.Početkom 2004.god.je izvršen prijenos nadležnosti na institucije BiH.

**25. MINISTARSTVO PRAVDE - 0904**

Redni broj	Vrsta rashoda	Ekonomski kod	Budžet za 2004.	Odobren-Restruk. Budžet 2004.	Izvršenje 2004.	Razlika ( 4 - 5 )	Procenat izvršenja (5/4 x 100)
	1	2	3	4	5	6	7
<b>I</b>	<b>Tekući izdaci</b>		<b>2,686,600</b>	<b>2,686,600</b>	<b>1,722,109</b>	<b>964,491</b>	<b>64</b>
1	Plaće zaposlenih	611100	1,782,000	1,782,000	1,036,402	745,598	58
2	Naknade troškova zaposlenih	611200	534,600	434,600	299,465	135,135	69
3	Putni troškovi	613100	70,000	95,000	90,954	4,046	96
4	Izdaci za energiju	613200	0	20,000	2,880	17,120	0
5	Izdaci za komunalne usluge	613300	80,000	100,000	85,281	14,719	85
6	Nabavka materijala	613400	60,000	60,000	43,416	16,584	72
7	Izdaci za usluge prijevoza i goriva	613500	30,000	40,000	36,860	3,140	92
8	Unajmljivanje imovine i opreme	613600	0	6,000	5,743	257	0
9	Izdaci za tekuće održavanje	613700	20,000	35,000	24,669	10,331	70
10	Izdaci za osiguranje	613800	10,000	14,000	11,210	2,790	80
11	Ugovorene usluge	613900	100,000	100,000	85,229	14,771	85
<b>II</b>	<b>Tekući grantovi</b>	<b>6141 -6143</b>	<b>0</b>	<b>0</b>	<b>0</b>	<b>0</b>	<b>0</b>
<b>III</b>	<b>Kapitalni izdaci</b>		<b>0</b>	<b>30,000</b>	<b>29,913</b>	<b>87</b>	<b>0</b>
1	Nabavka građevina	821200	0		0	0	0
2	Nabavka opreme	821300	0	30,000	29,913	87	100
3	Nabavka ostalih stalnih sredstava	821400	0		0	0	0
<b>IV</b>	<b>Programi posebne namjene</b>		<b>500,000</b>	<b>500,000</b>	<b>492,759</b>	<b>7,241</b>	<b>99</b>
1	Finansiranje sudske policije		500,000	500,000	492,759	7,241	99
<b>V</b>	<b>SVE UKUPNO</b>		<b>3,186,600</b>	<b>3,216,600</b>	<b>2,244,781</b>	<b>971,819</b>	<b>70</b>

## 26. MINISTARSTVO SIGURNOSTI - 0903

Redni broj	Vrsta rashoda	Ekonomski kod	Budžet za 2004.	Odobren-Restruk. Budžet 2004.	Izvršenje 2004.	Razlika ( 4 - 5 )	Procenat izvršenja (5/4 x 100)
	1	2	3	4	5	6	7
<b>I</b>	<b>Tekući izdaci</b>		<b>2,299,400</b>	<b>2,299,400</b>	<b>2,016,502</b>	<b>282,898</b>	<b>88</b>
1	Plaće zaposlenih	611100	1,338,000	1,278,000	1,135,069	142,931	89
2	Naknade troškova zaposlenih	611200	406,400	406,400	347,967	58,433	86
3	Putni troškovi	613100	110,000	160,000	157,888	2,112	99
4	Izdaci za energiju	613200	0	0	0	0	0
5	Izdaci za komunalne usluge	613300	150,000	150,000	127,480	22,520	85
6	Nabavka materijala	613400	60,000	60,000	59,979	21	100
7	Izdaci za usluge prijevoza i goriva	613500	50,000	50,000	49,793	207	100
8	Unajmljivanje imovine i opreme	613600	0	10,000	0	10,000	0
9	Izdaci za tekuće održavanje	613700	50,000	50,000	42,454	7,546	85
10	Izdaci za osiguranje	613800	15,000	15,000	10,423	4,577	69
11	Ugovorene usluge	613900	120,000	120,000	85,449	34,551	71
<b>II</b>	<b>Tekući grantovi</b>	<b>6141 -6143</b>	<b>0</b>	<b>0</b>	<b>0</b>	<b>0</b>	<b>0</b>
<b>III</b>	<b>Kapitalni izdaci</b>		<b>0</b>	<b>120,239</b>	<b>118,103</b>	<b>2,136</b>	<b>98</b>
1	Nabavka građevina	821200	0		0	0	0
2	Nabavka opreme	821300	0	120,239	118,103	2,136	98
3	Nabavka ostalih stalnih sredstava	821400	0		0	0	0
<b>IV</b>	<b>Programi posebne namjene</b>		<b>100,000</b>	<b>145,763</b>	<b>145,640</b>	<b>123</b>	<b>100</b>
1	Antiteroristički tim		70,000	70,000	69,913	87	100
2	Organizirani kriminal-koordinator		30,000	30,000	30,000	0	100
3	UNHCR donacija			45,763	45,727	36	100
<b>V</b>	<b>SVE UKUPNO</b>		<b>2,399,400</b>	<b>2,565,402</b>	<b>2,280,245</b>	<b>285,157</b>	<b>89</b>

Broj zaposlenih 31.12.2004. 70

## 27. AGENCIJA ZA ISTRAGE I ZAŠTITU BOSNE I HERCEGOVINE - 0107

Redni broj	Vrsta rashoda	Ekonomski kod	Budžet za 2004.	Odobren-Restruk. Budžet 2004.	Izvršenje 2004.	Razlika ( 4 - 5 )	Procenat izvršenja (5/4 x 100)
	1	2	3	4	5	6	7
<b>I</b>	<b>Tekući izdaci</b>		<b>6,660,000</b>	<b>6,660,000</b>	<b>4,802,121</b>	<b>1,857,879</b>	<b>72</b>
1	Plaće zaposlenih	611100	3,960,000	3,960,000	3,084,943	875,057	78
2	Naknade troškova zaposlenih	611200	1,200,000	1,200,000	778,356	421,644	65
3	Putni troškovi	613100	100,000	100,000	74,237	25,763	74
4	Izdaci za energiju	613200	90,000	90,000	89,093	907	99
5	Izdaci za komunalne usluge	613300	180,000	180,000	139,639	40,361	78
6	Nabavka materijala	613400	300,000	300,000	139,953	160,047	47
7	Izdaci za usluge prijevoza i goriva	613500	170,000	170,000	73,638	96,362	43
8	Unajmljivanje imovine i opreme	613600	200,000	200,000	182,083	17,917	91
9	Izdaci za tekuće održavanje	613700	200,000	200,000	138,259	61,741	69
10	Izdaci za osiguranje	613800	60,000	60,000	21,542	38,458	36
11	Ugovorene usluge	613900	200,000	200,000	80,378	119,622	40
<b>II</b>	<b>Tekući grantovi</b>	<b>6141 -6143</b>	<b>0</b>	<b>0</b>	<b>0</b>	<b>0</b>	<b>0</b>
<b>III</b>	<b>Kapitalni izdaci</b>		<b>0</b>	<b>120,000</b>	<b>120,000</b>	<b>0</b>	<b>100</b>
1	Nabavka građevina	821200	0			0	0
2	Nabavka opreme	821300		120,000	120,000	0	100
3	Nabavka ostalih stalnih sredstava	821400	0		0	0	0
<b>IV</b>	<b>Programi posebne namjene</b>		<b>0</b>	<b>432,164</b>	<b>432,085</b>	<b>79</b>	<b>100</b>
1	Donacija Norveške Vlade - policijska oprema			91,244	91,244	0	100
2	Studija osposobljenosti objekta SIPA			52,920	52,920	0	100
3	Studija osposobljenosti za trajni smještaj SIPA			288,000	287,921	79	100
<b>V</b>	<b>SVE UKUPNO</b>		<b>6,660,000</b>	<b>7,212,164</b>	<b>5,354,206</b>	<b>1,857,958</b>	<b>74</b>

Broj zaposlenih 31.12.2004. 282



## 28. DRŽAVNA GRANIČNA SLUŽBA - 0703

Redni broj	Vrsta rashoda	Ekonomski kod	Budžet za 2004.	Odobren-Restruk. Budžet 2004.	Izvršenje 2004.	Razlika ( 4 - 5 )	Procenat izvršenja (5/4 x 100)
	1	2	3	4	5	6	7
<b>I</b>	<b>Tekući izdaci</b>		<b>49,330,000</b>	<b>49,330,000</b>	<b>48,356,277</b>	<b>973,723</b>	<b>98</b>
1	Plaće zaposlenih	611100	33,695,936	33,695,936	33,678,965	16,971	100
2	Naknade troškova zaposlenih	611200	9,754,064	9,754,064	9,072,151	681,913	93
3	Putni troškovi	613100	200,000	200,000	192,551	7,449	96
4	Izdaci za energiju	613200	445,000	445,000	428,324	16,676	96
5	Izdaci za komunalne usluge	613300	600,000	600,000	532,703	67,297	89
6	Nabavka materijala	613400	1,500,000	1,500,000	1,496,218	3,782	100
7	Izdaci za usluge prijevoza i goriva	613500	1,000,000	1,000,000	910,725	89,275	91
8	Unajmljivanje imovine i opreme	613600	845,000	845,000	840,339	4,661	99
9	Izdaci za tekuće održavanje	613700	900,000	900,000	859,679	40,321	96
10	Izdaci za osiguranje	613800	160,000	160,000	157,962	2,038	99
11	Ugovorene usluge	613900	230,000	230,000	186,660	43,340	81
<b>II</b>	<b>Tekući grantovi</b>	<b>6141 -6143</b>	<b>0</b>	<b>0</b>	<b>0</b>	<b>0</b>	<b>0</b>
<b>III</b>	<b>Kapitalni izdaci</b>		<b>0</b>	<b>80,000</b>	<b>79,993</b>	<b>7</b>	<b>100</b>
1	Nabavka građevina	821200	0		0	0	
2	Nabavka opreme	821300		80,000	79,993	7	100
3	Nabavka ostalih stalnih sredstava	821400	0		0	0	
<b>IV</b>	<b>Programi posebne namjene</b>		<b>0</b>	<b>0</b>	<b>0</b>	<b>0</b>	<b>0</b>
1							
2							
3							
<b>V</b>	<b>SVE UKUPNO</b>		<b>49,330,000</b>	<b>49,410,000</b>	<b>48,436,270</b>	<b>973,730</b>	<b>98</b>

Broj zaposlenih 31.12.2004. 1996

## 29. MINISTARSTVO CIVILNIH POSLOVA - 0701

Redni broj	Vrsta rashoda	Ekonomski kod	Budžet za 2004.	Odobren-Restruk. Budžet 2004.	Izvršenje 2004.	Razlika ( 4 - 5 )	Procenat izvršenja (5/4 x 100)
	1	2	3	4	5	6	7
<b>I</b>	<b>Tekući izdaci</b>		<b>2,770,300</b>	<b>2,780,300</b>	<b>1,717,264</b>	<b>1,063,036</b>	<b>62</b>
1	Plaće zaposlenih	611100	1,681,000	1,681,000	1,033,280	647,720	61
2	Naknade troškova zaposlenih	611200	464,300	464,300	218,104	246,196	47
3	Putni troškovi	613100	178,000	188,000	118,885	69,115	63
4	Izdaci za energiju	613200	0	0	0	0	0
5	Izdaci za komunalne usluge	613300	112,000	112,000	103,615	8,385	93
6	Nabavka materijala	613400	65,000	65,000	54,299	10,701	84
7	Izdaci za usluge prijevoza i goriva	613500	60,000	60,000	29,524	30,476	49
8	Unajmljivanje imovine i opreme	613600	0	0	0	0	0
9	Izdaci za tekuće održavanje	613700	60,000	60,000	44,610	15,390	74
10	Izdaci za osiguranje	613800	20,000	20,000	2,827	17,173	14
11	Ugovorene usluge	613900	130,000	130,000	112,120	17,880	86
<b>II</b>	<b>Tekući grantovi</b>	<b>6141 -6143</b>	<b>0</b>	<b>0</b>	<b>0</b>	<b>0</b>	<b>0</b>
<b>III</b>	<b>Kapitalni izdaci</b>		<b>0</b>	<b>75,000</b>	<b>72,438</b>	<b>2,562</b>	<b>97</b>
1	Nabavka građevina	821200	0		0	0	0
2	Nabavka opreme	821300	0	75,000	72,438	2,562	97
3	Nabavka ostalih stalnih sredstava	821400	0		0	0	0
<b>IV</b>	<b>Programi posebne namjene</b>		<b>1,481,137</b>	<b>1,538,942</b>	<b>1,424,908</b>	<b>114,034</b>	<b>93</b>
1	Državne komisije(Gr, dem, rev, zašt.pod.)		631,137	631,137	571,331	59,806	91
2	Objekat 3 tenderi za HIPERB		0	39,670	38,740	930	98
3	Komisija za HIV		50,000	68,135	38,198	29,937	56
4	Štampanje knjižica za pasoše		800,000	800,000	776,639	23,361	97
<b>V</b>	<b>SVE UKUPNO</b>		<b>4,251,437</b>	<b>4,394,242</b>	<b>3,214,610</b>	<b>1,179,632</b>	<b>73</b>

Broj zaposlenih 31.12.2004. 49

## 30. DIREKCIJA ZA IMPLEMENTACIJU PROJEKTA CIPS - 0709

Redni broj	Vrsta rashoda	Ekonomski kod	Budžet za 2004.	Odobren-Restruk. Budžet 2004.	Izvršenje 2004.	Razlika ( 4 - 5 )	Procenat izvršenja (5/4 x 100)
	1	2	3	4	5	6	7
<b>I</b>	<b>Tekući izdaci</b>		<b>10,856,120</b>	<b>11,177,120</b>	<b>11,155,109</b>	<b>22,011</b>	<b>100</b>
1	Plaće zaposlenih	611100	359,200	234,719	234,652	67	100
2	Naknade troškova zaposlenih	611200	116,920	72,984	72,872	112	100
3	Putni troškovi	613100	140,000	146,000	145,981	19	100
4	Izdaci za energiju	613200	30,000	29,400	29,391	9	100
5	Izdaci za komunalne usluge	613300	500,000	921,872	921,803	69	100
6	Nabavka materijala	613400	500,000	897,040	897,015	25	100
7	Izdaci za usluge prijevoza i goriva	613500	150,000	46,500	46,488	12	100
8	Unajmljivanje imovine i opreme	613600	7,100,000	7,950,660	7,929,872	20,788	100
9	Izdaci za tekuće održavanje	613700	1,000,000	104,071	103,188	883	99
10	Izdaci za osiguranje	613800	10,000	7,250	7,249	1	100
11	Ugovorene usluge	613900	950,000	766,624	766,598	26	100
<b>II</b>	<b>Tekući grantovi</b>	<b>6141 -6143</b>	<b>0</b>	<b>0</b>	<b>0</b>	<b>0</b>	
<b>III</b>	<b>Kapitalni izdaci</b>		<b>0</b>	<b>49,750</b>	<b>49,750</b>	<b>0</b>	<b>100</b>
1	Nabavka građevina	821200	0	0	0	0	0
2	Nabavka opreme	821300	0	49,750	49,750	0	100
3	Nabavka ostalih stalnih sredstava	821400	0	0	0	0	0
<b>IV</b>	<b>Programi posebne namjene</b>		<b>1,100,000</b>	<b>865,972</b>	<b>865,870</b>	<b>102</b>	<b>100</b>
1	Sistem održavanja izdavanja i štampanja pasoša		1,100,000	849,000	848,898	102	100
2	Projekat CIPS					0	0
3	IOM Informacioni sist.kretanaja i boravka			16,972	16,972	0	100
<b>V</b>	<b>SVE UKUPNO</b>		<b>11,956,120</b>	<b>12,092,842</b>	<b>12,070,729</b>	<b>22,113</b>	<b>100</b>

Broj zaposlenih 31.12.2004. 15

## 31. CENTAR ZA UKLANJANJE MINA BIH (BH MAC) - 0708

Redni broj	Vrsta rashoda	Ekonomski kod	Budžet za 2004.	Odobren-Restruk. Budžet 2004.	Izvršenje 2004.	Razlika ( 4 - 5 )	Procenat izvršenja (5/4 x 100)
	1	2	3	4	5	6	7
<b>I</b>	<b>Tekući izdaci</b>		<b>6,296,108</b>	<b>6,126,608</b>	<b>4,782,320</b>	<b>1,344,288</b>	<b>78</b>
1	Plaće zaposlenih	611100	2,647,200	2,529,500	2,352,241	177,259	93
2	Naknade troškova zaposlenih	611200	976,508	752,208	532,578	219,630	71
3	Putni troškovi	613100	91,000	97,000	81,444	15,556	84
4	Izdaci za energiju	613200	111,400	111,400	91,498	19,902	82
5	Izdaci za komunalne usluge	613300	210,800	210,800	186,329	24,471	88
6	Nabavka materijala	613400	634,400	787,700	391,126	396,574	50
7	Izdaci za usluge prijevoza i goriva	613500	312,000	312,000	273,515	38,485	88
8	Unajmljivanje imovine i opreme	613600	151,800	165,000	164,781	219	100
9	Izdaci za tekuće održavanje	613700	470,500	470,500	425,605	44,895	90
10	Izdaci za osiguranje	613800	275,520	275,520	100,707	174,813	37
11	Ugovorene usluge	613900	414,980	414,980	182,496	232,484	44
<b>II</b>	<b>Tekući grantovi</b>	<b>6141 -6143</b>	<b>0</b>	<b>1,500</b>	<b>1,500</b>	<b>0</b>	<b>100</b>
<b>III</b>	<b>Kapitalni izdaci</b>		<b>0</b>	<b>168,000</b>	<b>167,992</b>	<b>8</b>	<b>100</b>
1	Nabavka građevina	821200	0	0		0	
2	Nabavka opreme	821300	0	168,000	167,992	8	100
3	Nabavka ostalih stalnih sredstava	821400	0	0		0	
<b>IV</b>	<b>Programi posebne namjene</b>		<b>389,322</b>	<b>471,962</b>	<b>381,217</b>	<b>90,745</b>	<b>81</b>
1	Centar za obuku pasa		202,430	202,430	111,685	90,745	55
2	IFT-Troškovi mečiranja		186,892	186,892	186,892	0	100
3	TAP - donacije			16,337	16,337	0	100
4	Donacija - Slovenija BiH MAC			6,451	6,451	0	100
5	Donacija UNICEF			59,852	59,852	0	100
<b>V</b>	<b>SVE UKUPNO</b>		<b>6,685,430</b>	<b>6,768,070</b>	<b>5,333,029</b>	<b>1,435,041</b>	<b>79</b>

Broj zaposlenih 31.12.2004. 156

**32. SLUŽBA ZA ZAJEDNIČKE POSLOVE INSTITUCIJA BOSNE I HERCEGOVINE  
- 0702**

Redni broj	Vrsta rashoda	Ekonomski kod	Budžet za 2004.	Odobren-Restruk. Budžet 2004.	Izvršenje 2004.	Razlika ( 4 - 5 )	Procenat izvršenja (5/4 x 100)
	1	2	3	4	5	6	7
<b>I</b>	<b>Tekući izdaci</b>		<b>4,192,600</b>	<b>4,295,600</b>	<b>4,171,807</b>	<b>123,793</b>	<b>97</b>
1	Plaće zaposlenih	611100	1,752,000	1,822,000	1,817,930	4,070	100
2	Naknade troškova zaposlenih	611200	581,600	566,600	534,075	32,525	94
3	Putni troškovi	613100	9,000	9,000	5,428	3,572	60
4	Izdaci za energiju	613200	700,000	763,000	759,318	3,682	100
5	Izdaci za komunalne usluge	613300	160,000	178,000	145,286	32,714	82
6	Nabavka materijala	613400	600,000	579,000	550,258	28,742	95
7	Izdaci za usluge prijevoza i goriva	613500	10,000	12,000	8,638	3,362	72
8	Unajmljivanje imovine i opreme	613600	0	0	0	0	0
9	Izdaci za tekuće održavanje	613700	230,000	230,000	229,934	66	100
10	Izdaci za osiguranje	613800		1,000	714	286	0
11	Ugovorene usluge	613900	150,000	135,000	120,226	14,774	89
<b>II</b>	<b>Tekući grantovi</b>	<b>6141 -6143</b>	<b>0</b>	<b>0</b>	<b>0</b>	<b>0</b>	<b>0</b>
<b>III</b>	<b>Kapitalni izdaci</b>		<b>0</b>	<b>47,000</b>	<b>46,856</b>	<b>144</b>	<b>100</b>
1	Nabavka građevina	821200	0	0	0	0	
2	Nabavka opreme	821300		40,000	39,886	114	100
3	Rekonstrukcija i investiciono održavanje	821600		7,000	6,970	30	100
<b>IV</b>	<b>Programi posebne namjene</b>		<b>20,000</b>	<b>249,615</b>	<b>247,553</b>	<b>2,062</b>	<b>99</b>
1	Komisija za otvaranje i prihvatanje ponuda		20,000	20,000	17,938	2,062	90
2	Program revitalizacije zgrade			229,615	229,615	0	100
<b>V</b>	<b>SVE UKUPNO</b>		<b>4,212,600</b>	<b>4,592,215</b>	<b>4,466,216</b>	<b>125,999</b>	<b>97</b>

Broj zaposlenih 31.12.2004. 177

**33. URED ZA REVIZIJU FINANSIJSKOG POSLOVANJA INSTITUCIJA BiH - 0105**

Redni broj	Vrsta rashoda	Ekonomski kod	Budžet za 2004.	Odobren-Restruk. Budžet 2004.	Izvršenje 2004.	Razlika ( 4 - 5 )	Procenat izvršenja (5/4 x 100)
	1	2	3	4	5	6	7
<b>I</b>	<b>Tekući izdaci</b>		<b>1,284,500</b>	<b>1,284,500</b>	<b>1,185,196</b>	<b>99,304</b>	<b>92</b>
1	Plaće zaposlenih	611100	870,800	870,800	837,425	33,375	96
2	Naknade troškova zaposlenih	611200	194,700	194,700	143,268	51,432	74
3	Putni troškovi	613100	56,000	56,000	53,366	2,634	95
4	Izdaci za energiju	613200	8,000	8,000	5,752	2,248	72
5	Izdaci za komunalne usluge	613300	40,000	40,000	39,584	416	99
6	Nabavka materijala	613400	25,000	25,000	24,980	20	100
7	Izdaci za usluge prijevoza i goriva	613500	15,000	15,000	10,094	4,906	67
8	Unajmljivanje imovine i opreme	613600	0	0	0	0	0
9	Izdaci za tekuće održavanje	613700	20,000	20,000	19,274	726	96
10	Izdaci za osiguranje	613800	10,000	10,000	6,480	3,520	65
11	Ugovorene usluge	613900	45,000	45,000	44,973	27	100
<b>II</b>	<b>Tekući grantovi</b>	<b>6141 -6143</b>	<b>0</b>	<b>0</b>	<b>0</b>	<b>0</b>	<b>0</b>
<b>III</b>	<b>Kapitalni izdaci</b>		<b>19,000</b>	<b>19,000</b>	<b>18,459</b>	<b>541</b>	<b>97</b>
1	Nabavka građevina	821200	0		0	0	0
2	Nabavka opreme	821300	19,000	19,000	18,459	541	97
3	Nabavka ostalih stalnih sredstava	821400	0		0	0	0
<b>IV</b>	<b>Programi posebne namjene</b>		<b>20,000</b>	<b>20,000</b>	<b>14,287</b>	<b>5,713</b>	<b>71</b>
1	Koordinacioni odbor		20,000	20,000	14,287	5,713	71
<b>V</b>	<b>SVE UKUPNO</b>		<b>1,323,500</b>	<b>1,323,500</b>	<b>1,217,942</b>	<b>105,558</b>	<b>92</b>

Broj zaposlenih 31.12.2004. 24

**34. IZBORNA KOMISIJA BOSNE I HERCEGOVINE - 0706**

Redni broj	Vrsta rashoda	Ekonomski kod	Budžet za 2004.	Odobren-Restruk. Budžet 2004.	Izvršenje 2004.	Razlika ( 4 - 5 )	Procenat izvršenja (5/4 x 100)
	1	2	3	4	5	6	7
<b>I</b>	<b>Tekući izdaci</b>		<b>2,110,000</b>	<b>2,110,000</b>	<b>1,683,149</b>	<b>426,851</b>	<b>80</b>
1	Plaće zaposlenih	611100	1,139,000	1,139,000	914,097	224,903	80
2	Naknade troškova zaposlenih	611200	315,000	315,000	242,630	72,370	77
3	Putni troškovi	613100	20,000	20,000	17,192	2,808	86
4	Izdaci za energiju	613200	23,000	23,000	17,532	5,468	76
5	Izdaci za komunalne usluge	613300	50,000	50,000	49,845	155	100
6	Nabavka materijala	613400	80,000	80,000	57,776	22,224	72
7	Izdaci za usluge prijevoza i goriva	613500	10,000	10,000	6,223	3,777	62
8	Unajmljivanje imovine i opreme	613600	328,000	328,000	321,692	6,308	98
9	Izdaci za tekuće održavanje	613700	30,000	30,000	6,079	23,921	20
10	Izdaci za osiguranje	613800	5,000	5,000	1,095	3,905	22
11	Ugovorene usluge	613900	110,000	110,000	48,988	61,012	45
<b>II</b>	<b>Tekući grantovi</b>	<b>6141 -6143</b>	<b>0</b>	<b>0</b>	<b>0</b>	<b>0</b>	<b>0</b>
<b>III</b>	<b>Kapitalni izdaci</b>		<b>0</b>	<b>0</b>	<b>0</b>	<b>0</b>	<b>0</b>
1	Nabavka građevina	821200	0	0	0	0	0
2	Nabavka opreme	821300	0	0	0	0	0
3	Nabavka ostalih stalnih sredstava	821400	0	0	0	0	0
<b>IV</b>	<b>Programi posebne namjene</b>		<b>0</b>	<b>1,944,826</b>	<b>1,944,826</b>	<b>0</b>	<b>100</b>
1	Općinski izbori 2004.			1,944,826	1,944,826	0	100
2							
3							
<b>V</b>	<b>SVE UKUPNO</b>		<b>2,110,000</b>	<b>4,054,826</b>	<b>3,627,975</b>	<b>426,851</b>	<b>89</b>

Broj zaposlenih 31.12.2004. 49

**35. KOMISIJA ZA OČUVANJE NACIONALNIH SPOMENIKA BIH - 0109**

Redni broj	Vrsta rashoda	Ekonomski kod	Budžet za 2004.	Odobren-Restruk. Budžet 2004.	Izvršenje 2004.	Razlika ( 4 - 5 )	Procenat izvršenja (5/4 x 100)
	1	2	3	4	5	6	7
<b>I</b>	<b>Tekući izdaci</b>		<b>872,300</b>	<b>872,300</b>	<b>840,960</b>	<b>31,340</b>	<b>96</b>
1	Plaće zaposlenih	611100	334,200	334,200	331,448	2,752	99
2	Naknade troškova zaposlenih	611200	177,100	205,100	204,967	133	100
3	Putni troškovi	613100	70,000	65,000	61,289	3,711	94
4	Izdaci za energiju	613200	15,000	12,000	8,602	3,398	72
5	Izdaci za komunalne usluge	613300	30,000	30,000	24,551	5,449	82
6	Nabavka materijala	613400	40,000	30,000	29,781	219	99
7	Izdaci za usluge prijevoza i goriva	613500	15,000	15,000	8,320	6,680	55
8	Unajmljivanje imovine i opreme	613600	70,000	68,000	67,954	46	100
9	Izdaci za tekuće održavanje	613700	15,000	7,000	4,332	2,668	62
10	Izdaci za osiguranje	613800	6,000	6,000	3,745	2,255	62
11	Ugovorene usluge	613900	100,000	100,000	95,971	4,029	96
<b>II</b>	<b>Tekući grantovi</b>	<b>6141 -6143</b>	<b>0</b>	<b>0</b>	<b>0</b>	<b>0</b>	<b>0</b>
<b>III</b>	<b>Kapitalni izdaci</b>		<b>0</b>	<b>0</b>	<b>0</b>	<b>0</b>	<b>0</b>
1	Nabavka građevina	821200	0	0	0	0	0
2	Nabavka opreme	821300	0	0	0	0	0
3	Nabavka ostalih stalnih sredstava	821400	0	0	0	0	0
<b>IV</b>	<b>Programi posebne namjene</b>		<b>0</b>	<b>11,923</b>	<b>11,903</b>	<b>20</b>	<b>100</b>
1	Katalog		0	8,500	8,480	20	100
2	Vijeće Evrope - donacija			3,423	3,423	0	100
<b>V</b>	<b>SVE UKUPNO</b>		<b>872,300</b>	<b>884,223</b>	<b>852,863</b>	<b>31,360</b>	<b>96</b>

Broj zaposlenih 31.12.2004. 11

## 36. AGENCIJA ZA DRŽAVNU SLUŽBU BiH - 0707

Redni broj	Vrsta rashoda	Ekonomski kod	Budžet za 2004.	Odobren-Restruk. Budžet 2004.	Izvršenje 2004.	Razlika ( 4 - 5 )	Procenat izvršenja (5/4 x 100)
	1	2	3	4	5	6	7
<b>I</b>	<b>Tekući izdaci</b>		<b>697,965</b>	<b>697,965</b>	<b>442,803</b>	<b>255,162</b>	<b>63</b>
1	Plaće zaposlenih	611100	328,012	328,012	283,761	44,251	87
2	Naknade troškova zaposlenih	611200	127,273	127,273	93,369	33,904	73
3	Putni troškovi	613100	38,400	38,400	7,781	30,619	20
4	Izdaci za energiju	613200	0	0	0	0	0
5	Izdaci za komunalne usluge	613300	36,000	36,000	27,618	8,382	77
6	Nabavka materijala	613400	18,280	18,280	6,954	11,326	38
7	Izdaci za usluge prijevoza i goriva	613500	20,000	20,000	6	19,994	0
8	Unajmljivanje imovine i opreme	613600	12,000	12,000	0	12,000	0
9	Izdaci za tekuće održavanje	613700	15,000	15,000	7,505	7,495	50
10	Izdaci za osiguranje	613800	3,000	3,000	2,964	36	99
11	Ugovorene usluge	613900	100,000	100,000	12,845	87,155	13
<b>II</b>	<b>Tekući grantovi</b>	<b>6141 -6143</b>	<b>0</b>	<b>0</b>	<b>0</b>	<b>0</b>	<b>0</b>
<b>III</b>	<b>Kapitalni izdaci</b>		<b>0</b>	<b>0</b>	<b>0</b>	<b>0</b>	<b>0</b>
1	Nabavka građevina	821200	0	0	0	0	0
2	Nabavka opreme	821300	0	0	0	0	0
3	Nabavka ostalih stalnih sredstava	821400	0	0	0	0	0
<b>IV</b>	<b>Programi posebne namjene</b>		<b>210,000</b>	<b>210,000</b>	<b>175,394</b>	<b>34,606</b>	<b>84</b>
1	Trening aktivnosti		160,000	110,000	75,638	34,362	69
2	Polaganje državnog ispita		50,000	100,000	99,756	244	100
3							
<b>V</b>	<b>SVE UKUPNO</b>		<b>907,965</b>	<b>907,965</b>	<b>618,197</b>	<b>289,768</b>	<b>68</b>

Broj zaposlenih 31.12.2004. 12

## 37. AGENCIJA ZA STATISTIKU BOSNE I HERCEGOVINE - 0402

Redni broj	Vrsta rashoda	Ekonomski kod	Budžet za 2004.	Odobren-Restruk. Budžet 2004.	Izvršenje 2004.	Razlika ( 4 - 5 )	Procenat izvršenja (5/4 x 100)
	1	2	3	4	5	6	7
<b>I</b>	<b>Tekući izdaci</b>		<b>475,360</b>	<b>487,095</b>	<b>380,248</b>	<b>106,847</b>	<b>78</b>
1	Plaće zaposlenih	611100	277,200	277,200	236,359	40,841	85
2	Naknade troškova zaposlenih	611200	83,160	78,160	40,163	37,997	51
3	Putni troškovi	613100	15,000	11,000	3,084	7,916	28
4	Izdaci za energiju	613200	0	0	0	0	0
5	Izdaci za komunalne usluge	613300	25,000	25,000	24,177	823	97
6	Nabavka materijala	613400	20,000	17,000	16,897	103	99
7	Izdaci za usluge prijevoza i goriva	613500	6,000	4,200	3,472	728	83
8	Unajmljivanje imovine i opreme	613600	0	0	0	0	0
9	Izdaci za tekuće održavanje	613700	7,000	22,800	18,227	4,573	80
10	Izdaci za osiguranje	613800	2,000			0	0
11	Ugovorene usluge	613900	40,000	51,735	37,869	13,866	73
<b>II</b>	<b>Tekući grantovi</b>	<b>6141 -6143</b>	<b>0</b>	<b>0</b>	<b>0</b>	<b>0</b>	<b>0</b>
<b>III</b>	<b>Kapitalni izdaci</b>		<b>0</b>	<b>0</b>	<b>0</b>	<b>0</b>	<b>0</b>
1	Nabavka građevina	821200	0	0	0	0	0
2	Nabavka opreme	821300	0	0	0	0	0
3	Nabavka ostalih stalnih sredstava	821400	0	0	0	0	0
<b>IV</b>	<b>Programi posebne namjene</b>		<b>100,000</b>	<b>704,191</b>	<b>704,191</b>	<b>0</b>	<b>100</b>
1	Anketa o budžetu domaćinstava i zaposlenosti		100,000	704,191	704,191	0	100
2							
3							
<b>V</b>	<b>SVE UKUPNO</b>		<b>575,360</b>	<b>1,191,286</b>	<b>1,084,439</b>	<b>106,847</b>	<b>91</b>

Broj zaposlenih 31.12.2004. 15

**38. INSTITUT ZA STANDARDE, MJERITELJSTVO I INTELEKTUALNO VLASNIŠTVO BiH - 0804**

Redni broj	Vrsta rashoda	Ekonomski kod	Budžet za 2004.	Odobren-Restruk. Budžet 2004.	Izvršenje 2004.	Razlika ( 4 - 5 )	Procenat izvršenja (5/4 x 100)
	1	2	3	4	5	6	7
<b>I</b>	<b>Tekući izdaci</b>		<b>2,459,572</b>	<b>2,459,572</b>	<b>1,926,528</b>	<b>533,044</b>	<b>78</b>
1	Plaće zaposlenih	611100	1,256,240	1,256,240	1,076,154	180,086	86
2	Naknade troškova zaposlenih	611200	283,332	283,332	211,889	71,443	75
3	Putni troškovi	613100	150,000	150,000	83,094	66,906	55
4	Izdaci za energiju	613200	50,000	50,000	32,067	17,933	64
5	Izdaci za komunalne usluge	613300	70,000	70,000	69,016	984	99
6	Nabavka materijala	613400	55,000	55,000	25,793	29,207	47
7	Izdaci za usluge prijevoza i goriva	613500	10,000	10,000	6,359	3,641	64
8	Unajmljivanje imovine i opreme	613600	230,000	230,000	182,600	47,400	79
9	Izdaci za tekuće održavanje	613700	80,000	80,000	61,910	18,090	77
10	Izdaci za osiguranje	613800	25,000	25,000		25,000	0
11	Ugovorene usluge	613900	250,000	250,000	177,646	72,354	71
<b>II</b>	<b>Tekući grantovi</b>	<b>6141 -6143</b>	<b>0</b>	<b>0</b>	<b>0</b>	<b>0</b>	
<b>III</b>	<b>Kapitalni izdaci</b>		<b>100,000</b>	<b>100,000</b>	<b>43,866</b>	<b>56,134</b>	<b>44</b>
1	Nabavka građevina	821200	0	0	0	0	0
2	Nabavka opreme	821300	100,000	100,000	43,866	56,134	44
3	Nabavka ostalih stalnih sredstava	821400	0	0	0	0	0
<b>IV</b>	<b>Programi posebne namjene</b>		<b>0</b>	<b>0</b>	<b>0</b>	<b>0</b>	<b>0</b>
1							
2							
3							
<b>V</b>	<b>SVE UKUPNO</b>		<b>2,559,572</b>	<b>2,559,572</b>	<b>1,970,394</b>	<b>589,178</b>	<b>77</b>

Broj zaposlenih 31.12.2004. 59

**39. INSTITUT ZA AKREDITIRANJE BOSNE I HERCEGOVINE - 0805**

Redni broj	Vrsta rashoda	Ekonomski kod	Budžet za 2004.	Odobren-Restruk. Budžet 2004.	Izvršenje 2004.	Razlika ( 4 - 5 )	Procenat izvršenja (5/4 x 100)
	1	2	3	4	5	6	7
<b>I</b>	<b>Tekući izdaci</b>		<b>258,050</b>	<b>313,289</b>	<b>264,333</b>	<b>48,956</b>	<b>84</b>
1	Plaće zaposlenih	611100	113,600	130,129	130,104	25	100
2	Naknade troškova zaposlenih	611200	27,350	37,260	21,158	16,102	57
3	Putni troškovi	613100	20,000	30,000	18,374	11,626	61
4	Izdaci za energiju	613200	5,500	5,500	3,459	2,041	63
5	Izdaci za komunalne usluge	613300	5,600	7,400	6,363	1,037	86
6	Nabavka materijala	613400	3,000	5,000	4,178	822	84
7	Izdaci za usluge prijevoza i goriva	613500	0	0	0	0	0
8	Unajmljivanje imovine i opreme	613600	34,800	34,800	29,354	5,446	84
9	Izdaci za tekuće održavanje	613700	6,200	11,200	9,394	1,806	84
10	Izdaci za osiguranje	613800	2,000	2,000	0	2,000	0
11	Ugovorene usluge	613900	40,000	50,000	41,949	8,051	84
<b>II</b>	<b>Tekući grantovi</b>	<b>6141 -6143</b>	<b>0</b>	<b>0</b>	<b>0</b>	<b>0</b>	<b>0</b>
<b>III</b>	<b>Kapitalni izdaci</b>		<b>0</b>	<b>51,451</b>	<b>47,695</b>	<b>3,756</b>	<b>93</b>
1	Nabavka građevina	821200	0	0	0	0	0
2	Nabavka opreme	821300	0	51,451	47,695	3,756	93
3	Nabavka ostalih stalnih sredstava	821400	0	0	0	0	0
<b>IV</b>	<b>Programi posebne namjene</b>		<b>79,000</b>	<b>79,000</b>	<b>7,188</b>	<b>71,812</b>	<b>9</b>
1	Uspostavljanje i rad pratećih tijela instituta		39,000	39,000	0	39,000	0
2	Program edukacije osoblja instituta		40,000	40,000	7,188	32,812	18
3							
<b>V</b>	<b>SVE UKUPNO</b>		<b>337,050</b>	<b>443,740</b>	<b>319,216</b>	<b>124,524</b>	<b>72</b>

Broj zaposlenih 31.12.2004. 7

## 40. ARHIV BOSNE I HERCEGOVINE - 0705

Redni broj	Vrsta rashoda	Ekonomski kod	Budžet za 2004.	Odobren-Restruk. Budžet 2004.	Izvršenje 2004.	Razlika ( 4 - 5 )	Procenat izvršenja (5/4 x 100)
	1	2	3	4	5	6	7
<b>I</b>	<b>Tekući izdaci</b>		<b>377,880</b>	<b>377,880</b>	<b>213,661</b>	<b>164,219</b>	<b>57</b>
1	Plaće zaposlenih	611100	237,600	237,600	120,777	116,823	51
2	Naknade troškova zaposlenih	611200	71,280	71,280	50,048	21,232	70
3	Putni troškovi	613100	7,000	7,000	1,132	5,868	16
4	Izdaci za energiju	613200	4,000	4,000	1,879	2,121	47
5	Izdaci za komunalne usluge	613300	9,000	9,000	5,975	3,025	66
6	Nabavka materijala	613400	10,000	10,000	8,949	1,051	89
7	Izdaci za usluge prijevoza i goriva	613500	4,000	4,000	547	3,453	14
8	Unajmljivanje imovine i opreme	613600	0	0	0	0	0
9	Izdaci za tekuće održavanje	613700	4,000	4,000	3,227	773	81
10	Izdaci za osiguranje	613800	1,000	1,000	344	656	34
11	Ugovorene usluge	613900	30,000	30,000	20,783	9,217	69
<b>II</b>	<b>Tekući grantovi</b>	<b>6141 -6143</b>	<b>0</b>	<b>0</b>	<b>0</b>	<b>0</b>	<b>0</b>
<b>III</b>	<b>Kapitalni izdaci</b>		<b>0</b>	<b>0</b>	<b>0</b>	<b>0</b>	<b>0</b>
1	Nabavka građevina	821200	0	0	0	0	0
2	Nabavka opreme	821300	0	0	0	0	0
3	Nabavka ostalih stalnih sredstava	821400	0	0	0	0	0
<b>IV</b>	<b>Programi posebne namjene</b>		<b>80,000</b>	<b>87,882</b>	<b>20,773</b>	<b>67,109</b>	<b>24</b>
1	Program sukcesije		80,000	80,000	12,891	67,109	16
2	Adaptacija prostora....Holandska donacija			7,882	7,882	0	100
3							
<b>V</b>	<b>SVE UKUPNO</b>		<b>457,880</b>	<b>465,762</b>	<b>234,434</b>	<b>231,328</b>	<b>50</b>

Broj zaposlenih 31.12.2004. 9

## 41. KOMISIJA ZA LJUDSKA PRAVA (USTAVNI SUD) - 0302

Redni broj	Vrsta rashoda	Ekonomski kod	Budžet za 2004.	Odobren-Restruk. Budžet 2004.	Izvršenje 2004.	Razlika ( 4 - 5 )	Procenat izvršenja (5/4 x 100)
	1	2	3	4	5	6	7
<b>I</b>	<b>Tekući izdaci</b>		<b>0</b>	<b>2,147,476</b>	<b>2,147,476</b>	<b>0</b>	<b>100</b>
1	Plaće zaposlenih	611100	0			0	0
2	Naknade troškova zaposlenih	611200	0	1,946,497	1,946,497	0	100
3	Putni troškovi	613100	0	27,614	27,614	0	100
4	Izdaci za energiju	613200	0	7,372	7,372	0	100
5	Izdaci za komunalne usluge	613300	0	34,635	34,635	0	100
6	Nabavka materijala	613400	0	43,441	43,441	0	100
7	Izdaci za usluge prijevoza i goriva	613500	0	2,583	2,583	0	100
8	Unajmljivanje imovine i opreme	613600	0	2,760	2,760	0	100
9	Izdaci za tekuće održavanje	613700	0	7,432	7,432	0	100
10	Izdaci za osiguranje	613800	0	47,512	47,512	0	100
11	Ugovorene usluge	613900	0	27,630	27,630	0	100
<b>II</b>	<b>Tekući grantovi</b>	<b>6141 -6143</b>	<b>0</b>			<b>0</b>	<b>0</b>
<b>III</b>	<b>Kapitalni izdaci</b>		<b>0</b>	<b>9,180</b>	<b>9,180</b>	<b>0</b>	<b>0</b>
1	Nabavka građevina	821200				0	0
2	Nabavka opreme	821300		9,180	9,180	0	100
3	Nabavka ostalih stalnih sredstava	821400				0	0
<b>IV</b>	<b>Programi posebne namjene</b>			<b>41,406</b>	<b>41,406</b>	<b>0</b>	<b>100</b>
1	Holandska donacija			41,406	41,406	0	100
2							
3							
<b>V</b>	<b>SVE UKUPNO</b>		<b>0</b>	<b>2,198,062</b>	<b>2,198,062</b>	<b>0</b>	<b>100</b>

Broj zaposlenih 31.12.2004.

**42. OBAVJEŠTAJNO SIGURNOSNA AGENCIJA BiH - (1501,1502)**

Redni broj	Vrsta rashoda	Ekonomski kod	Budžet za 2004.	Odobren-Restruk. Budžet 2004.	Izvršenje 2004.	Razlika ( 4 - 5 )	Procenat izvršenja (5/4 x 100)
	1	2	3	4	5	6	7
<b>I</b>	<b>Tekući izdaci</b>		<b>0</b>	<b>12,265,937</b>	<b>12,228,391</b>	<b>37,546</b>	<b>100</b>
1	Plaće zaposlenih	611100		8,477,055	8,476,988	67	100
2	Naknade troškova zaposlenih	611200		2,133,436	2,107,618	25,818	99
3	Putni troškovi	613100		106,001	102,113	3,888	96
4	Izdaci za energiju	613200		119,130	118,515	615	99
5	Izdaci za komunalne usluge	613300		336,354	335,570	784	100
6	Nabavka materijala	613400		98,995	98,976	19	100
7	Izdaci za usluge prijevoza i goriva	613500		279,003	278,602	401	100
8	Unajmljivanje imovine i opreme	613600		119,100	117,528	1,572	99
9	Izdaci za tekuće održavanje	613700		288,024	285,208	2,816	99
10	Izdaci za osiguranje	613800		32,200	30,676	1,524	95
11	Ugovorene usluge	613900		276,639	276,597	42	100
<b>II</b>	<b>Tekući grantovi</b>	<b>6141 -6143</b>	<b>0</b>	<b>0</b>	<b>0</b>	<b>0</b>	<b>0</b>
<b>III</b>	<b>Kapitalni izdaci</b>		<b>0</b>	<b>148,000</b>	<b>145,984</b>	<b>2,016</b>	<b>99</b>
1	Nabavka građevina	821200	0	0	0	0	
2	Nabavka opreme	821300	0	132,000	129,984	2,016	98
3	Rekonstrukcija i investiciono održavanje	821600	0	16,000	16,000	0	100
<b>IV</b>	<b>Programi posebne namjene</b>		<b>0</b>	<b>0</b>	<b>0</b>	<b>0</b>	<b>0</b>
1							
<b>V</b>	<b>SVE UKUPNO</b>		<b>0</b>	<b>12,413,937</b>	<b>12,374,375</b>	<b>39,562</b>	<b>100</b>

Broj zaposlenih 31.12.2004. 968

**43. KOMISIJA ZA IMOVINSKE ZAHTEJEVE - 0305**

Redni broj	Vrsta rashoda	Ekonomski kod	Budžet za 2004.	Odobren-Restruk. Budžet 2004.	Izvršenje 2004.	Razlika ( 4 - 5 )	Procenat izvršenja (5/4 x 100)
	1	2	3	4	5	6	7
<b>I</b>	<b>Tekući izdaci</b>			<b>273,550</b>	<b>65,159</b>	<b>208,391</b>	<b>24</b>
1	Plaće zaposlenih	611100		14,200	9,482	4,718	67
2	Naknade troškova zaposlenih	611200		173,350	48,044	125,306	28
3	Putni troškovi	613100		26,300	1,924	24,376	7
4	Izdaci za energiju	613200		1,600	870	730	54
5	Izdaci za komunalne usluge	613300		9,400	445	8,955	5
6	Nabavka materijala	613400		18,000	1,668	16,332	9
7	Izdaci za usluge prijevoza i goriva	613500		9,600	0	9,600	0
8	Unajmljivanje imovine i opreme	613600		5,100	2,475	2,625	49
9	Izdaci za tekuće održavanje	613700			0	0	0
10	Izdaci za osiguranje	613800			0	0	0
11	Ugovorene usluge	613900		16,000	251	15,749	2
<b>II</b>	<b>Tekući grantovi</b>	<b>6141 -6143</b>			<b>0</b>	<b>0</b>	<b>0</b>
<b>III</b>	<b>Kapitalni izdaci</b>			<b>61,420</b>	<b>40,369</b>	<b>21,051</b>	<b>66</b>
1	Nabavka građevina	821200			0	0	0
2	Nabavka opreme	821300		61,420	40,369	21,051	66
3	Nabavka ostalih stalnih sredstava	821400			0	0	0
<b>IV</b>	<b>Programi posebne namjene</b>				<b>0</b>	<b>0</b>	<b>0</b>
1							
<b>V</b>	<b>SVE UKUPNO</b>			<b>334,970</b>	<b>105,528</b>	<b>229,442</b>	<b>32</b>

Prenos nadležnosti i nastavak finansiranja i rada Komisije za imovinske zahtjeve raseljenih lica i izbjeglica izvršen je po osnovu Sporazuma između BiH, FBiH i Republike Srpske potpisan 27.05.2004. god. Budžet Komisije je utvrdilo Vijeće Ministara na osnovu odobrenog Budžeta CRPC za 2004. godinu, a u skladu sa pomenutim Sporazumom.



9999 DIREKTNI TRANSFERI I REZERVISANJA

99991 PROGRAMI POSEBNE NAMJENE-DIREKTNI TRANSFERI SA JEDINSTVENOG RAČUNA TREZORA

Redni broj	Vrsta rashoda	Ekonomski kod	Budžet za 2004.	Odobren-Restruk. Budžet 2004.	Izvršenje 2004.	Razlika ( 4 - 5 )	Procenat izvršenja (5/4 x 100)
	1	2	3	4	5	6	7
1	Članarine BiH u međunarodnim organ.		2,500,000	2,500,000	1,710,656	789,344	68
2	Osnivački ulog BiH u EBRD		930,000	930,000	929,019	981	100
3	Memorijalni centar Potočari		100,000	100,000	100,000	0	100
4	Bankarski troškovi i neg. kursne razlike		1,900,000	1,900,000	1,365,862	534,138	72
5	Ulog BiH u razvojnoj banci Vijeća Evrope		1,111,000	1,111,000	1,110,911	89	100
6	Namjenski transferi entiteta za IK Mostar			332,937	332,937	0	100
7	Pomoć Iranu za stradale od zemljotresa			290,508	290,508	0	100
8	Transferi za JS BiH			500,000	500,000	0	100
	UKUPNO		6,541,000	7,664,445	6,339,893	1,324,552	83

99992 REZERVISANJA

Redni broj	Vrsta rashoda	Ekonomski kod	Budžet za 2004.	Odobren-Restruk. Budžet 2004.	Izvršenje 2004.	Razlika ( 4 - 5 )	Procenat izvršenja (5/4 x 100)
	1	2	3	4	5	6	7
1	Tekuća rezerva		700,000	3,122,767	2,919,982	202,785	94
2	Rez. za kapitalna ulaganja i stare obaveze		3,900,000	2,107,592	325,247	1,782,345	15
	UKUPNO		4,600,000	5,230,359	3,245,229	1,985,130	62

***II SERVISIRANJE VANJSKOG DUGA INSTITUCIJA BiH  
ZA 2004.GODINU***

## U V O D

*Svrha je ove informacije prezentirati podatke o servisiranim obavezama Bosne i Hercegovine po osnovu vanjskog duga za period 01.01. do 31.12.2004. godine, te obrazložiti nastale razlike u odnosu na Budžetom projektovani iznos.*

**Stoga, Informacija pruža kumulativne podatke o prikupljenim prihodima i njihovoj strukturi, ukupno i po entitetima, sumarni pregled podataka o izvršenom plaćanju na mjesečnom nivou po kreditorima i strukturi, kao i podatke o svakom pojedinačnom izvršenom plaćanju, te se ograničava na opšte ocjene uslova koji su doprinijeli tome da se Budžetom za 2004. godinu ustanovljene obaveze za servisiranje vanjskog duga od 268,600,000.00 KM isplate u cjelosti u iznosu od 226,729,584.18 KM.**

*Istovremeno se napominje da je i 2004.godine Bosna i Hercegovina uredno servisirala svoje obaveze po osnovu vanjskog duga što je svrstava u red zemalja dužnika koje redovno otplaćuju svoje obaveze po ino kreditima.*

## PROJEKCIJA OTPLATE OBAVEZA PO OSNOVU VANJSKOG DUGA ZA 2004. GODINU

*Zakonom o izvršenju Budžeta institucija Bosne i Hercegovine i međunarodnih obaveza Bosne i Hercegovine za 2004.godinu (« Službeni glasnik BiH », broj 23/04) uređen je način izvršenja Budžeta institucija Bosne i Hercegovine i međunarodnih obaveza Bosne i Hercegovine za 2004.godinu, kojim su obaveze za servisiranje vanjskog duga ustanovljene na iznos od **268,600,000.00 KM**, a prihodi za servisiranje istih, utvrđeni u odnosima i iznosima kako slijedi:*

- <i>prihodi od Federacije BiH</i>	<b>166,600,000.00 KM</b>
- <i>prihodi od Republike Srpske</i>	<b>102,000,000.00 KM</b>

*U skladu sa odredbama Zakona o vanjskom dugu, entiteti su obavezni izvršiti transferiranje sredstava za servisiranje vanjskog duga u rokovima definiranim Sporazumom o dinamici plaćanja obaveza za servisiranje vanjskog duga, a po osnovu Dopunskog memoranduma o ekonomskim i finansijskim politikama za BiH, koji je potpisan 2003. godine između Međunarodnog monetarnog fonda, Bosne i Hercegovine, Federacije Bosne i Hercegovine i Republike Srpske.*

Budžet je utemeljen na detaljno razrađenoj Projekciji otplate obaveza po datumima dospijanja, na mjesečnom nivou, po nosiocima obaveza i po svakom pojedinačnom kreditnom zaduženju.

Struktura obaveza po kreditorima i izvorima za servisiranje vanjskog duga utvrđena je kako slijedi :

Redni broj	KREDITOR	IZNOS KM	Nosioци obaveza	
			Federacija BiH	Republika Srpska
1	Međunarodni monetarni fond	88,628,432	56,462,433	32,165,999
2	Svjetska banka (IBRD)	71,000,922	34,654,127	36,346,795
3	Pariski Klub Kreditora	39,326,422	28,842,669	10,483,753
4	Evropska Banka za Obnovu i Razvoj	18,834,871	12,256,408	6,578,463
5	Svjetska banka (IDA) krediti	12,712,750	9,007,151	3,705,599
6	Londonski Klub Kreditora	7,880,000	5,140,912	2,739,088
7	Vijeće Evropske Razvojne Banke	4,279,244	2,907,331	1,371,913
8	Saudijski Fond za Rekonstrukciju i Razvoj	3,713,781	3,713,781	-
9	Evropska Investicijska banka	4,992,254	3,067,643	1,924,611
10	Eurofima	1,433,386	955,639	477,747
11	Ostali kreditori	1,388,984	709,974	679,010
12	Evropska Komisija	1,170,870	664,184	506,686
13	Međunarodni fond za razvoj poljoprivrede	447,607	284,414	163,193
	<b>UKUPNO KREDITORI</b>	<b>255,809,523</b>	<b>158,666,666</b>	<b>97,142,857</b>
	Korektivni faktor (5%)	12,790,477	7,933,334	4,857,143
	<b>UKUPNO SERVISIRANJE VANJSKOG DUGA</b>	<b>268,600,000</b>	<b>166,600,000</b>	<b>102,000,000</b>

Napominjemo da su u projiciranim obavezama entiteta evidenciono ukalkulirane i obaveze po kreditima WB – IDA 24034, 2903 i 3029 BOS, koje do okončanja prenosa obaveza na Federaciju BiH, još uvijek servisiraju krajnji korisnici kredita ( Toplane – Sarajevo i Sarajevogas Sarajevo ), te obaveze po kreditima broj WB- 3257 i N- 001 koje servisira IGA, a koje su evidenciono uključene u projekciju po privremenom rasporedu 2/3 FBiH i 1/3 RS, dok se ne ustanovi konačna alokacija.

Također, navedena projekcija ne sadrži obaveze nastale po osnovu neovisnog zaduženja entiteta, koje samostalno isti i servisiraju.

**PODACI O OSTVARENIM PRIHODIMA ZA SERVISIRANJE VANJSKOG DUGA ZA PERIOD 01.01. –31.12.2004.GODINE**

Obezbjedena sredstva od strane entiteta, za isplatu obaveza po osnovu vanjskog duga, u posmatranom periodu, ukupno su iznosila **228,572,363.69 KM (FBiH 142,421,321.40 KM i RS 86,151,042.29 KM)** na računima i po strukturi kako slijedi:

u KM

<b>I Uplate entiteta na podračune za servis vanjskog duga</b>	<b>FBiH podr. 063111</b>	<b>RS podr. 063112</b>	<b>Ukupno BiH</b>
Prenos sredstava 31.12.2003.godine	1,485,730.21	2,486,011.53	3,971,741.74
Transferi u periodu 01.01. – 31.12.2004.godine	72,289,241.40	48,976,406.01	121,265,647.41
Uplate krajnjih korisnika sa kojima entiteti imaju zaključene podsporazume	15,409,507.62	5,330,858.72	20,740,366.34
Uplate po osnovu zatvaranja specijalnih računa i kamata sa kreditnih računa usmjerenih na servis vanjskog duga	68,381.56	3,330.38	71,711.94
Povrat uplaćene kamate Hermes	194.19	77.90	272.09
Kamate od investiranja - overnight	104,190.28	36,760.39	140,950.67
Redovne mjesečne kamate ostvarene na sredstvima podračuna po izvodu CBBiH	11,924.94	6,001.63	17,926.57
Kursne razlike	17,215.23	-6,457.35	10,757.88
<b>UKUPNO I</b>	<b>89,386,385.43</b>	<b>56,832,989.21</b>	<b>146,219,374.64</b>

<b>II Uplate na Depozitni račun po MMF transakcijama – podračune entiteta</b>	<b>FBiH podr. 395111</b>	<b>RS podr. 395112</b>	<b>Ukupno B I H</b>
Prenos sredstava 31.12.2003.godine	2,960,857.80	2,186,936.05	5,147,793.85
Transferi - direktne uplate	46,059,408.00	23,317,000.15	69,376,408.15
Transferi - prenos sredstava sa podračuna za servis vanjskog duga	3,253,241.57	3,621,453.95	6,874,695.52
Refundacija troškova SBA	26,879.61	13,439.81	40,319.42
Redovne mjesečne kamate ostvarene na depozitnim podračunima po izvodu CB BiH*	36,408.36	14,487.12	50,895.48
<b>UKUPNO II</b>	<b>52,336,795.34</b>	<b>29,153,317.08</b>	<b>81,490,112.42</b>

Napomena: \* U navedeni iznos ukalkulirane su i kamate za mjesec decembar obračunate sa valutom 05.01.2005.godine u ukupnom iznosu 3,237.20 KM ( FBiH 2,462.18 KM i RS 775.02 KM).

<b>UKUPNO I+II ( obezbjeđeno od strane entiteta )</b>	<b>141,723,180.77</b>	<b>85,986,306.29</b>	<b>227,709,487.06</b>
---	-----------------------	----------------------	-----------------------

<b>III Uplate na glavni račun za servisiranje vanjskog duga broj 06311**</b>	<b>FBiH</b>	<b>RS</b>	<b>Ukupno B I H</b>
Krajnji korisnici( Toplane i Sarajevogas Sarajevo)	291,440.32		291,440.32
IGA ( evidencioni raspored 2/3 FBiH, 1/3 RS )	187,151.68	93,575.84	280,727.52
<b>UKUPNO III</b>	<b>478,592.00</b>	<b>93,575.84</b>	<b>572,167.84</b>

<b>IV Sredstva kreditnog računa kod JBIC ( Japanska banka za međunarodnu saradnju )- sredstva po kreditu BH-P1, iz kojih se sukladno ugovoru, dospjele obaveze nadomiruju u toku izvedbe projekta</b>			
	219,548.63	71,160.16	290,708.79

<b>UKUPNO I+II+III+IV</b>	<b>142,421,321.40</b>	<b>86,151,042.29</b>	<b>228,572,363.69</b>
---------------------------	-----------------------	----------------------	-----------------------

**Napomena:**

\*\* Navedeni iznos odnosi se na uplate sredstava za obaveze po kreditu WB- IDA 24034 ,2903 i 3029 a koje za sada obezbjeđuju krajnji korisnici Toplane - Sarajevo i Sarajevogas- Sarajevo sa kojima BiH direktno ima zaključene sporazume, te obzirom da su u toku aktivnosti supsidijarnog prenosa ovih obaveza na FBiH, isti je evidenciono uključen u prihode ovog entiteta, kao i na uplate sredstava IGA po kreditu WB-IDA 3257 i N0010, a evidencioni raspored na entitete izvršen po principu 2/3 FBiH i 1/3 RS, dok se ne ustanovi tačna alokacija po entitetima.

Iz sume ukupno obezbjeđenih sredstava od strane entiteta u navedenom iznosu od 228,572,363.69 KM (FBiH 142,421,321.40 KM, RS 86,151,042.29 KM) za servisiranje obaveza iz 2004.godine obezbjeđeno je ukupno 226,729,584.18KM, od toga:

- ❑ od strane Federacije BiH 141,326,617.38 KM
- ❑ od strane Republike Srpske 85,402,966.80 KM

Preostala sredstva na podračunima za servisiranje vanjskog duga entiteta na dan 31.12.2004. po izvodima Centralne banke BiH iznose:

<b>RAČUN</b>	<b>IZNOS</b>	<b>VALUTA</b>
<b>063111 - 3000</b> Depoziti CV BiH - Servisiranje vanjskog duga <b>- PODRAČUN FBiH</b>	<b>361,949.16</b> <b>54,775.51</b>	<b>EUR</b> <b>USD</b>
Ukupno u KM	786,661.07	
<b>063112 - 3000</b> Depoziti CV BiH - Servisiranje vanjskog duga <b>- PODRAČUN RS</b>	<b>23,713.31</b> <b>259,250.45</b>	<b>EUR</b> <b>USD</b>
Ukupno u KM	419,100.20	
<b>395111 - 3000</b> Depoziti CV BiH u KM Depozitni račun po MMF transakcijama <b>- PODRAČUN FBiH</b>	<b>306,347.08</b>	<b>KM</b>
<b>395112 - 3000</b> Depoziti CV BiH u KM Depozitni račun po MMF transakcijama <b>- PODRAČUN RS</b>	<b>40,307.44</b>	<b>KM</b>

*Napomena :Valutna struktura računa za servis vanjskog duga je u EUR i USD . Račun se puni direktnim deviznim uplatama ili konverzijom KM sredstava uplaćenih za ovu namjenu.Depozitni račun po MMF transakcijama puni se isključivo u KM .*

*U navedenim iznosima preostalih sredstava sadržan je dio sredstava koji je tokom januara 2005.godine angažovan za isplate obaveza iz 2004.godine što je ukalkulisano u ovaj obračun, te sredstva obezbijedena za isplatu obaveza sa dospjećem 03.01.2005. godine prema WB-IDA, čime je osiguran kontinuitet redovnosti izmirenja obaveza i koja će kao prenosni saldo biti uključena u prihode 2005.godine.*

*Povrat ostatka sredstava na podračunima entiteta za servisiranje vanjskog duga, a nakon isplate gore pomenutih obaveza usaglasit će se sa Ministarstvima financija entiteta, obzirom da je od 01.01.2005. godine način obezbjeđenja sredstava za servisiranje vanjskog duga propisan Zakonom o uplatama na jedinstveni račun i raspodjeli prihoda (« Službeni glasnik BiH», broj 55/04).*

*Naime, na osnovu čl. 21. i 22. Zakona o sistemu indirektnog oporezivanja u BiH («Službeni glasnik BiH», broj 44/03), te odredaba pomenutog Zakona o uplatama na jedinstveni račun i raspodjeli prihoda, Uprava za indirektno oporezivanje je odgovorna za prikupljanje, raspodjelu i doznačavanje prihoda prikupljenih po osnovu indirektnih poreza, kao i ostalih prihoda i naknada koje su uplaćene na jedinstveni račun. Iznos koji je potreban za finansiranje obaveza vanjskog duga Uprava oduzima od udjela Federacije Bosne i Hercegovine i Republike Srpske i direktno uplaćuje u državni Budžet u iznosima koji su određeni Budžetom za tekuću godinu za svaki entitet.*

## **RASPOLOŽIVA SREDSTVA NA OSTALIM RAČUNIMA ZA SERVISANJE VANJSKOG DUGA**

### **GLAVNI RAČUN BROJ 06311**

*Na Glavnom računu za servisiranje vanjskog duga broj 06311 ukupno ostvareni prihodi su iznosili 1,120,660.61 KM ( ukalkulisan preneseni saldo iz predhodnog perioda – saldo 31.12.2003. godine u iznosu od 536,520.90 KM). Od navedenog iznosa, u iznose ostvarenih prihoda i rashoda entiteta u periodu 01.01.– 31.12.2004.godine ukalkulisan je evidenciono iznos od 572,167.84 KM po osnovu dospjelih obaveza, koje do supsidijarnog prenosa na entitete, obezbjeđuju za sada direktno krajnji korisnici i IGA.*

*Na dan 31.12.2004.godine sredstva na ovom računu iznose **548,492.77 KM** (250,800.27 EUR + 40,321.77 USD) i rezultat su akumuliranih prenosa sredstava iz predhodnog perioda uvećanih za ostvarene redovne kamate i kamate od oročavanja, a sadrže i sredstva u iznosu od 85,850.11KM (40,226.62 USD i 13,861.16 EUR) obezbjeđena od strane krajnjih korisnika za otplatu obaveza sa dospjećem u januaru 2005. godine.*

## **PODRAČUN BROJ 063113 - SREDSTVA ODOBRENOG POPUSTA VLADE ŠVEDSKE**

Na podračunu za servisiranje vanjskog duga broj 063113 – Sredstva odobrenog popusta Vlade Švedske akumuliraju se sredstva, koja Bosna i Hercegovina ostvaruje po osnovu zaključenog kreditnog sporazuma sa Vladom Kraljevine Švedske o rekonstrukciji telekomunikacijskog sistema u Republici Srpskoj, a na ime odobrenog popusta za redovnost izmirenja obaveza.

Naime, u skladu sa preuzetom obavezom iz ugovora, dio obračunate obaveze po glavnici, koji se odobrava za popust kod redovne otplate obaveza, obezbjeđuje Republika Srpska, odnosno krajnji korisnik kredita Telekom Republike Srpske.

Preneseni saldo na ovom podračunu 01.01.2004. godine je iznosio 1,078,375.48 KM (EUR 551,364,63) a u toku 2004. godine, osim ostvarenih kamata, transferirano je sa podračuna Republike Srpske broj 063112, na ime odobrenog popusta redovne otplate dvije polugodišnje obaveze iznos od 302,643.00 KM (154,738.91 EUR). Na dan 31.12.2004. godine ukupna sredstva iznose **1,402,372.75 KM** (717,021.80 EUR)

### **PRIKUPLJENA SREDSTVA OTPLATE OBAVEZA KRAJNJIH KORISNIKA KREDITA KRALJEVINE BELGIJE – RAČUNI BROJ: 371411, 371412, 371413**

Krajnji korisnici kredita od 100.000.000 BFR ili 2.478.935,24 EUR dobivenog od Vlade Kraljevine Belgije – Kanton Sarajevo, JP – Elektroprivreda Sarajevo, te Ministarstvo prometa i komunikacija FBiH, svoje obaveze po osnovu zaključenih podsporazuma izvršavaju uplatama dospjelih obaveza prema Bosni i Hercegovini u skladu sa Ugovorom o komisionom odnosu koji je zaključen sa BOR bankom.

U skladu sa članom 5. Ugovora BOR banka se obavezala da će Ministarstvu polugodišnje vršiti uplatu ukupnog iznosa naplaćene glavnice i  $\frac{3}{4}$  naplaćene kamate, dok se  $\frac{1}{4}$  naplaćene kamate zadržava kao naknada za obavljeni posao. Na dan 31.12.2004. godine na ovim računima je raspoloživo:

- **371411 – 245,450.25 KM** (uplate JP Elektroprivreda BiH )  
- **371412 – 189,547.18 KM** (uplate Kantona Sarajevo )  
- **371413 – 141,747.59 KM** (uplate Ministarstva prometa i komunikacija F BiH )  
**UKUPNO: 576,745.02 KM**

a po obavjesti BOR banke prikupljena, a još neusmjerena sredstva na navedene račune iznose:

**122,724.38 KM** (uplate JP Elektroprivreda BiH )  
**275,930.49 KM** (uplate Kantona Sarajevo )  
**106,277.23 KM** (uplate Ministarstva prometa i komunikacija F BiH )  
**504,932.10 KM UKUPNO**

Obaveze BiH prema Vladi Kraljevine Belgije dospijevaju za plaćanje 31.12.2007. godine (prva rata), i odnose se samo na otplatu glavnice. Namjena navedenih sredstava do početka otplate obaveza kreditoru još nije utvrđena, sredstva nisu doznačena na račun za servisiranje duga, ali su predmet ove informacije, jer se odnose na obaveze po osnovu ino zaduženja.



## OCJENA PRIKUPLJANJA PRIHODA

**Neosporno je da i ostali učesnici u servisiranju obaveza vanjskog duga - ministarstva financija entiteta, krajnji korisnici kredita sa kojima Bosna i Hercegovina ima direktno zaključene sporazume o kreditima i Centralna banka Bosne i Hercegovine, kao fiskalni agent, pravovremenim izvršavanjem svojih obaveza, određuju uspješnost i transparentnost ukupnog procesa.**

*U skladu sa odredbama Zakona o vanjskom dugu entiteti su obavezni izvršiti transfer sredstava za servisiranje vanjskog duga u rokovima definiranim Sporazumom o dinamici plaćanja obaveza za servisiranje vanjskog duga, a na osnovu Dopunskog memoranduma o ekonomskim i finansijskim politikama za Bosnu i Hercegovinu, koji je potpisan 2003. godine između Međunarodnog monetarnog fonda, Bosne i Hercegovine, Federacije Bosne i Hercegovine i Republike Srpske. Navedenim Sporazumom je utvrđeno da se transferi sredstava za servisiranje vanjskog duga vrše pet dana prije dana utvrđenog kao datum izmirenja obaveze prema kreditoru. U posmatranom periodu 01.01 do 31.12. 2004. godine nisu zabilježena kašnjenja u transferiranju sredstava od strane entiteta, pa su sve obaveze, po primljenim zahtjevima kreditora, pravovremeno i isplaćene.*

*Poseban osvrt, na način prikupljanja prihoda za otplatu obaveza po ugovorima koje je Bosna i Hercegovina zaključila direktno sa krajnjim korisnicima 1996.godine, možemo posmatrati u sklopu poduzetih aktivnosti, koje su vođene sa intencijom da se preugovaranjem i ove obaveze prenesu na entitete.*

*Naime, po kreditima Svjetske banke za rekonstrukciju centralnog grijanja (No TF 24034), za obnovu elektroenergetskog sistema (No 29030 BOS) te kreditu hitne rekonstrukcije gasnog sistema (No 3029 BOS) podsporazumno su bili za obaveze zaduženi direktno krajnji korisnici. Slijedeći zakonske odredbe u pogledu obaveza entiteta da obezbijede sredstva za servisiranje vanjskog duga, upućeni su prijedlozi entitetima da izvrše preuzimanja obaveza po istim. U tom smislu, Federacija Bosne i Hercegovine je preuzela obaveze za vraćanje dijela kredita u kojima je participirala Elektroprivreda BiH i Rudnici uglja Tuzla, a Republika Srpska obavezu u ime «Toplana» Banja Luka, iako podsporazum još uvijek nije potpisan.*

*Federacija Bosne i Hercegovine još uvijek nije preuzela obaveze servisiranja duga za dio navedenih kredita u kojima participiraju Sarajevogas Sarajevo i Toplane Sarajevo, uslovljavajući to obezbjeđenjem garancije Kantona.*

*Oba krajnja korisnika, za sada redovno uplaćuju obaveze za dospjele servisne troškove i time omogućavaju BiH redovnost plaćanja prema kreditoru.*

*Međutim, postojeći podsporazumi zaključeni između BiH i Toplana Sarajevo, predviđaju obavezu Toplana da otplatu kredita izvrše u roku od 15 odnosno 20 godina sa petogodišnjim «grace» periodom, što je nepovoljnije u odnosu na IDA uslove koji su BiH odobreni od Svjetske banke - 35 odnosno 40 godina rok otplate, 10 godina «grace» period. Obzirom na to, Toplane su već u obavezi vršiti otplatu glavnice prema BiH, a BiH prema Svjetskoj banci tek 2006. godine. Trenutno smo suočeni sa problemom nemogućnosti ostvarenja naplate sredstava po ovom osnovu, jer prosljeđene zahtjeve za uplatu obaveza po glavnici, Toplane ne izvršavaju, čekajući konačno stav FBiH oko razrješenja započetih aktivnosti na preuzimanju obaveza. Zaključno sa 31.12.2004. ukupno evidentirani dug Toplana za dospjelu glavicu po postojećim podsporazumima iznosi USD 3,754,484.65 i 485,328.92 SDR.*



Kanton Sarajevo nije odbio, a ni prihvatio obavezu izdavanja garancija, te se u očekivanju konačnog određenja, od krajnjih korisnika za sada naplaćuju iznosi koji se odnose na obaveze po dospjelim servisnim troškovima.

Također, do momenta početka otplate, nužno će biti utvrditi i učešće entiteta u servisiranju obaveza po kreditima Svjetske banke No 3257 ( Podrška preduzećima u izvozu ) i No 010 (Hitno pokretanje industrije), a koje za sada uspješno servisira IGA .

**PODACI O IZVRŠENOM SERVISIRANJU OBAVEZA PO OSNOVU VANJSKOG DUGA ZA PERIOD  
01.01. – 31. 12.2004.GODINE**

Bosna i Hercegovina je isplatila sve dospjele obaveze po osnovu vanjskog duga za period 01.01.-31.12.2004. godine, u ukupnom iznosu od **226,729,584.18 KM**.

Od navedenog iznosa na otplatu glavnice se odnosi **147,407,679.89 KM** ili **65,01 %**, a na otplatu kamate, servisnih i drugih troškova **79,321,904.29 KM** ili **34,99 %**.

Posmatrano po nosiocima obaveza, na izmirene obaveze od strane Federacije Bosne i Hercegovine odnosi se **141,326,617.38 KM** (62,33%), na izmirene obaveze Republike Srpske **85,402,966.80 KM** (37,67%), a prema kreditorima kako slijedi:

KM

Kreditor	Servisirane obaveze u 2004.godini		
	Ukupno	FBiH	RS
Međunarodni monetarni fond	81,140,220.70	52,027,986.08	29,112,234.62
Svjetska banka (IBRD)	61,557,686.98	30,128,553.20	31,429,133.78
Pariški Klub Kreditora	35,337,159.09	25,881,577.00	9,455,582.09
Evropska Banka za Obnovu i Razvoj	14,308,822.78	9,231,391.77	5,077,431.01
Svjetska banka ( IDA) krediti	11,424,587.05	8,062,499.97	3,362,087.08
Londonski Klub Kreditora	7,866,489.86	5,132,098.00	2,734,391.86
Vijeće Evropske Razvojne Banke	4,279,243.43	2,907,330.81	1,371,912.62
Saudijski Fond za Rekonstr. i Razvoj	3,073,215.62	3,073,215.62	-
Evropska Investicijska Banka	3,970,899.28	2,493,896.10	1,477,003.18
Eurofima	1,433,298.62	955,580.20	477,718.42
Ostali kreditori	973,235.09	585,242.92	387,992.17
Evropska Komisija	1,047,048.14	626,061.65	420,986.49
Međunarodni fond za razvoj poljoprivrede	287,015.89	199,802.67	87,213.22

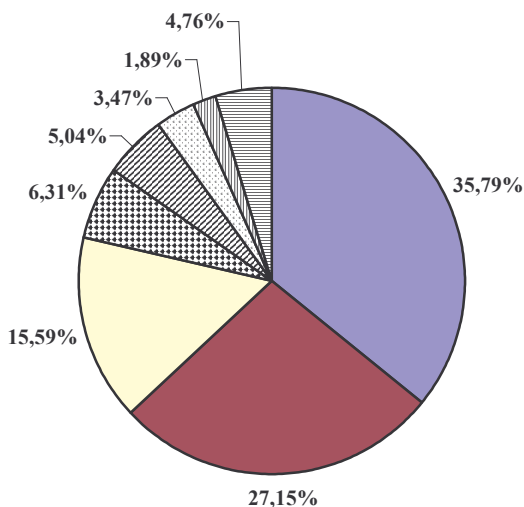
<b>UKUPNO KREDITORI</b>	<b>226,698,922.53</b>	<b>141,305,235.99</b>	<b>85,393,686.54</b>
<i>Provizija ino - bankama i agentska provizija CBBiH</i>	<i>30,661.65</i>	<i>21,381.39</i>	<i>9,280.26</i>
<b>UKUPNO SERVISIRANJE VANJSKOG DUGA</b>	<b>226,729,584.18</b>	<b>141,326,617.38</b>	<b>85,402,966.80</b>

**Napomena:**

- U iznosima isplaćenih obaveza od strane entiteta, evidenciono su prikazani iznosi isplaćeni iz sredstava koja na glavni račun za servisiranje vanjskog duga obezbjeđuju krajnji korisnici kredita WB – IDA 24034, 2903 i 3029 (Toplane Sarajevo i Sarajevogas Sarajevo), jer su u toku aktivnosti subsidiarnog prenosa ovih obaveza na Federaciju BiH, te iznosi koje na isti način uplaćuje IGA, za obaveze po kreditima WB – IDA N001 i 3257, privremeno u omjeru 2/3 FBiH : 1/3 RS, dok se ne ustanovi točna alokacija po entitetima. Radi se o ukupno evidenciono ukalkuliranom iznosu po oba osnova od KM 572,167.84 (FBiH 478,592.00KM, RS 93,575.84 KM).
- U isplaćenim obavezama ukalkulisan je iznos od 15,516.48KM (FBiH 766.31 KM i RS 14,750.17KM), koji se odnosi na obaveze sa dospeljećem 2004. godine, a koje su isplaćene u januaru u 2005.godine.

**Dakle, najviše oko 81,140 miliona KM ili 35.79 %, isplaćenog iznosa transferirano je za obaveze Međunarodnom monetarnom fondu, Svjetskoj banci – IBRD 61,557 miliona KM ili 27.15 %, Pariškom klubu 35,337 miliona KM ili 15.59%, Evropskoj banci za obnovu i razvoj 14,308 miliona KM ili 6.31%, Svjetskoj banci – IDA 11,424 miliona KM ili 5.04%, Londonskom klubu 7,866 miliona KM ili 3.47 %, Vijeću Evropske Razvojne banke 4,279 miliona KM ili 1,89 %, dok ostali kreditori participiraju u isplaćenom iznosu sa 10,819 miliona KM ili 4.76 %.**

**UCESCE KREDITORA U UKUPNOM SERVISIRANJU VANJSKOG DUGA 2004.godine**



■ MMF	■ WB - IBRD	■ Pariški Klub Kreditora
■ EBRD	■ WB - IDA	■ Londonski Klub Kreditora
■ Vijeće Evropske Razvojne Banke	■ Ostali kreditori	

Detaljan pregled izvršenih plaćanja na mjesečnom nivou i sumarno za period januar – decembar 2004.godine, dostavlja se u Prilogu broj 1 ove informacije.

**UPOREDBA PODATAKA O IZVRŠENOM I PROJEKTOVANOM SERVISIRANJU VANJSKOG DUGA  
ZA PERIOD 01.01. – 31.12.2004.GODINE**

**Bosna i Hercegovina je tokom 2004.godine uredno servisirala svoje obaveze po osnovu vanjskog duga, te nisu evidentirani zaostaci u isplati.**

Tabelarni pregled koji slijedi prezentira uporedne podatke o projektovanom i izvršenom servisiranju vanjskog duga po kreditorima:

<b>KREDITOR</b>	<b>Projektovano 2004.g.</b>	<b>Isplaćeno</b>	<b>% izvršenja</b>
<i>1</i>	<i>2</i>	<i>3</i>	<i>4=3/2</i>
Međunarodni monetarni fond	88,628,432.00	81,140,220.70	91.55%
Svjetska banka (IBRD)	71,000,922.00	61,557,686.98	86.70%
Pariški Klub Kreditora	39,326,422.00	35,337,159.09	89.86%
Evropska Banka za Obnovu i Razvoj	18,834,871.00	14,308,822.78	75.97%
Svjetska banka ( IDA) krediti	12,712,750.00	11,424,587.05	89.87%
Londonski Klub Kreditora	7,880,000.00	7,866,489.86	99.83%
Vijeće Evropske Razvojne Banke	4,279,244.00	4,279,243.43	100.00%
Saudijski Fond za Rekonstrukciju i Razvoj	3,713,781.00	3,073,215.62	82.75%
Evropska Investicijska Banka	4,992,254.00	3,970,899.28	79.54%
Eurofima	1,433,386.00	1,433,298.62	99.99%
Ostali kreditori	1,388,984.00	973,235.09	70.07%
Evropska Komisija	1,170,870.00	1,047,048.14	89.42%
Međunarodni fond za razvoj poljoprivrede	447,607.00	287,015.89	64.12%
Provizija ino - bankama i agentska provizija CBBiH		30,661.65	
<b>UKUPNO KREDITORI</b>	<b>255,809,523.00</b>	<b>226,729,584.18</b>	<b>88.63%</b>
Korektivni faktor (5%)	12,790,477.00		

<b>UKUPNO SERVISIRANJE VANJSKOG DUGA</b>	<b>268,600,000.00</b>	<b>226,729,584.18</b>	<b>84.41%</b>
--	-----------------------	-----------------------	---------------

*Dodatno kao Prilog 2. ove Informacije dostavlja se i tabelarni pregled o uporednim pokazateljima ostvarenja projekcije otplate obaveza i po entitetima, kao nosiocima obaveza, uz podatke o procentualnom izvršenju projiciranih obaveza svakog kreditora.*

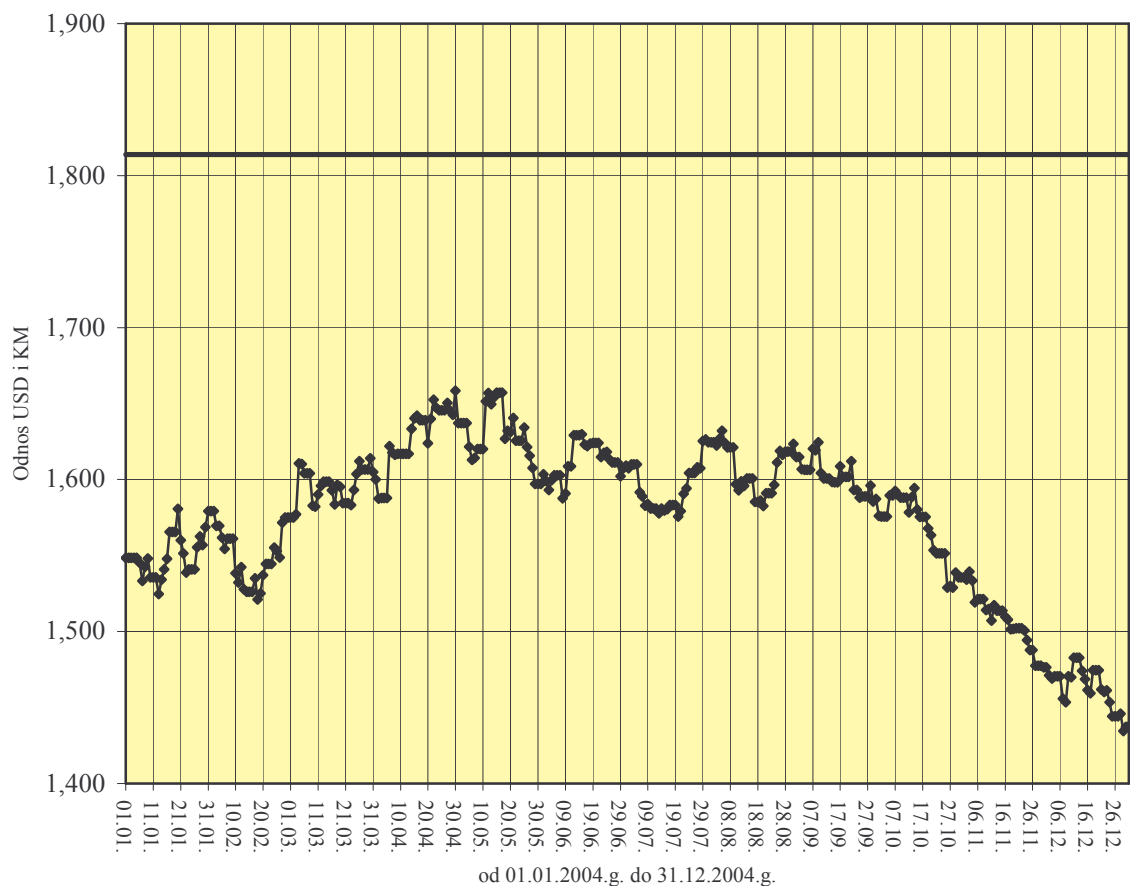
*Detaljna usporedba svakog pojedinačno projiciranog i isplaćenog iznosa pokazala je da je razlika između ukupno projiciranog i isplaćenog iznosa servisa duga u iznosu od **41,870,415.82 KM** prevashodno rezultat uticaja metodologije korištene kod izrade Plana otplate, a koja se temelji na principu sagledavanja i kalkuliranja u Plan i onih varijabli, koje nisu izvjesne, ali se pretpostavlja njihov mogući uticaj. Neminovnost ovakvog pristupa planiranju, uslovljena je načinom obezbjeđenja sredstava i komplikovanih procedura naknadnog obezbjeđivanja u slučaju propusta u planiranju.*

*U cilju eliminisanja pogrešaka ove vrste ukalkulisan je korektivni faktor u ukupnom iznosu od 12,790,477 KM, koji u navedenoj razlici planirano – ostvareno participira sa 30,55 %. Iz naprijed navedenih razloga, u planu otplate specificiran je i iznos od 4,524,499.39 KM, koji nije isplaćen, a nije ni primljen zahtijev kreditora za isplatu. Preostala razlika od 24,555,439,43 KM rezultat je :*

- obračunatih nižih kamatnih stopa za obaveze po ino kreditima u odnosu na projektovani nivo, obzirom da je većina kredita ugovorena sa varijabilnom kamatnom stopom;*
- odstupanja « stvarne » dinamike povlačenja kreditnih sredstava u odnosu na projektovanu dinamiku, a što je u direktnoj vezi sa visinom osnovice obračuna dospjelih obaveza;*
- utjecaja povoljnijeg ostvarenog kursa USD prilikom isplate u odnosu na projektovani kurs za plaćanja u 2004. godini od 1 USD = 1,813809 KM.*

*Grafički prikaz srednje vrijednosti USD u 2004.godini nedvojbeno prikazuje znatno niže vrijednosti u odnosu na planirani nivo.*

Komparacija projektovane i srednje vrijednosti USD

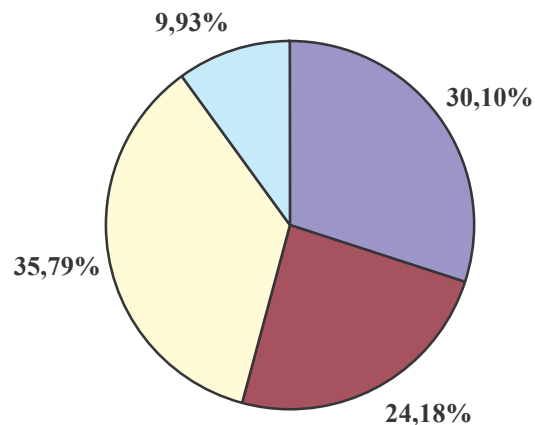


Koliki je direktni uticaj povoljnijeg kursa USD kod izvršenog plaćanja obaveza naspram njegove planirane vrijednosti pokazuje i **valutna struktura ukupno realizovanih isplata**.

<b>Originalna valuta plaćanja</b>	<b>Protuvrijednost izvršenih plaćanja obaveza u KM</b>	<b>% učešća originalnih valuta u ukupnom servisiranju duga</b>
USD	68.239.754,94	30,10%
EUR	54.816.761.74	24,18%
SDR * efektiva u EUR	81.140.220,70	35,79%
OSTALO (SEK, CHF, GBP, CAD, DKK)	22.532.846.80	9,93%
<b>UKUPNO:</b>	<b>226.729.584.18</b>	<b>100,00%</b>

\* plaćene obveze prema MMF- u.

#### UCESCE VALUTA U OTPLATI DUGA 2004.GODINE



■ USD ■ EUR ■ SDR \* (efektiva u EUR) ■ OSTALO (SEK, CHF, GBP, CAD, DKK)

*Dakle, u ukupnom iznosu isplaćenih obaveza približno jedna trećina je efektivno isplaćena u USD, ali se uticaj vrijednosti USD reflektira i na plaćanja obaveza gdje se kao obračunska jedinica koristi SDR, a čija se vrijednost utvrđuje po osnovi «korpe valuta», u koju pored USD, ulaze JPY, GBP, i EUR.*

**Prilog 1** - Sumarni pregled podataka o izvršenim obavezama po osnovu vanjskog duga sa strukturom isplaćenih obaveza za period januar - decembar 2004.godine i ostvarena mjesečna realizacija;

**Prilog 2** - Uporedni pokazatelji ostvarenja plana otplate obaveza ukupno i po nosiocima obaveza za period januar - decembar 2004.godine.

PERIOD	Ukupno	Isplaćene obaveze kreditorima			Isplaćene bankarske				Struktura isplaćenog iznosa obaveza		
		Sa podračuna FBiH	Sa podračuna RS	Sa glavnog računa i kreditnog računa JBIC	provizije			Glavnica	Kamate, servisni troškovi ostali troškovi KM		
					Sa podr. FBiH	Sa podr. RS	Sa glav. računa				
1	2=3+4+5+6+7+8	3	4	5	6	7	8	9	10		
JANUAR	5,448,799.71	3,221,518.49	2,006,170.14	220,553.56	337.89	219.63		4,216,276.55	1,231,965.64		
FEBRUAR	21,641,202.23	12,594,286.62	9,046,767.61		109.84	38.16		16,517,473.64	5,123,580.59		
MART	17,084,189.85	10,983,026.02	5,998,841.35	101,259.15	640.76	422.57		12,979,972.11	4,103,154.41		
APRIL	11,003,559.14	6,940,557.60	4,001,522.40	60,259.12	838.30	321.46	60.26	7,544,638.09	3,457,701.03		
MAJ	28,753,892.01	15,817,397.60	12,936,377.06		72.35	45.00		15,630,057.74	13,123,716.92		
JUNI	31,860,813.59	21,744,303.29	10,079,968.57	33,261.85	2,316.98	962.90		17,894,994.98	13,962,538.73		
JULI	9,054,771.92	5,603,402.11	3,195,941.44	254,788.29	387.00	253.08		7,528,992.72	1,525,139.12		
AVGUST	22,371,907.99	12,812,736.99	9,558,910.87		198.75	61.38		17,071,384.00	5,300,263.86		
SEPTEMBAR	12,921,049.54	8,493,576.39	4,326,760.95	99,725.71	594.58	389.10	2.81	8,618,715.89	4,301,347.16		
OKTOBAR	6,977,682.79	4,603,020.39	2,309,960.66	63,584.03	677.87	376.26	63.58	3,204,715.98	3,771,849.10		
NOVEMBAR	29,605,046.43	16,943,904.36	12,660,675.31		259.45	168.19	39.12	19,832,816.54	9,771,763.13		
DECEMBAR	30,006,585.40	20,849,476.95	9,107,108.50	29,279.15	14,789.46	5,931.34		16,367,641.65	13,618,222.95		
UKUPNO ISPLAĆENO	226,729,500.60	140,607,206.81	85,229,004.86	862,710.86	21,223.23	9,189.07	165.77	147,407,679.89	79,291,242.64		
RASPORED ISPLATA PO ENTITETIMA											
Osnov za raspored		UKUPNO BiH		FBiH	RS						
Isplate kreditorima iz transfera obezbjeđenih od strane entiteta na podračunima za servis vanjskog duga ( kolone 3+4 )		225,836,211.67		140,607,206.81	85,229,004.86						
Isplate kreditorima sa glavnog računa i kreditnog računa JBIC - evidencioni raspored na entitete izvršen po osnovu teritorijalne pripadnosti krajnjeg korisnika nosioca obaveze i IGA u omjeru 2/3 FBiH i 1/3 RS ( kolona 5 )		862,710.86		698,029.18	164,681.68						
Ukupno isplaćene provizije raspoređene proporcionalno iznosu zaduženja entiteta za isplaćene obaveze na koje su iste obračunate ( kolone 6+7+8 )		12,886.08		8,623.72	4,262.36						
Plaćena provizija CB BiH po agentskom ugovoru		17,691.99		12,710.96	4,981.03						
UKUPNO ISPLAĆENO JANUAR - DECEMBAR		226,729,500.60		141,326,570.67	85,402,929.93						
STRUKTURA PLAĆENIH IZNOSA UKUPNO I PO ENTITETIMA											
Vrsta obaveze		UKUPNO BiH		FBiH	RS						
Plaćene obaveze po osnovu glavnice ( kolona 9 )		147,407,679.89		91,372,560.14	56,035,119.75						
Plaćene obaveze po osnovu dospjelih kamata, servisnih i ostalih troškova ( kolona 10 )		79,291,242.64		49,932,675.85	29,358,566.79						
UKUPNO PLAĆENO KREDITORIMA		226,698,922.53		141,305,235.99	85,393,686.54						
Plaćena bankarska provizija (kolone 6+7+8)		12,886.08		8,623.72	4,262.36						
Plaćena provizija CB BiH po agentskom ugovoru		17,691.99		12,710.96	4,981.03						
UKUPNO ISPLAĆENO JANUAR - DECEMBAR		226,729,500.99		141,326,570.67	85,402,929.93						

STRUKTURA IZVRŠENIH ISPLATA ZA JANUAR 2004. GODINE PO NOSIOCIMA OBAVEZA

KREDITOR	Datum dospijeca	NAZIV PROJEKTA broj kredita	Orig. val.	OBAVEZA dosp./plaćanja (iznos u orig.valuti)	Broj naloga			Iznos plaćene obaveze u KM	Glavnica			Kamate, servisni i ostali troškovi			Provizija ino-bankama			
									BiH	FBIH	RS	BiH	FBIH	RS	BiH	FBIH	RS	
1	2	3	4	5	6	7	8	9	10	11	12	13	14	15	16	17		
WB-IDA	01.01.	Obnova farmi																
	05.01.	24031	USD	75,000.00	1	5661085	116,062.34				116,062.34							
WB-IDA	01.01.	Vodosnabdjev.																
	05.01.	24032	USD	75,000.00	2	5661084	116,043.97				116,043.97							
WB-IDA	01.01.	Transport-I dio																
	05.01.	24033	USD	128,506.87	3	5661083	198,864.12				198,864.12							
WB-IDA*	01.01.	Lokalno grijanje																
	05.01.	24034	USD	74,058.42	4	5661082	114,683.83				114,683.83		1,469.44					
WB-IDA	01.01.	Zrtve rata																
	05.01.	28960	USD	18,630.00	5	5661081	28,834.45				28,834.45							
WB-IDA	01.01.	Obrazovanje-I dio																
	05.01.	28970	USD	19,230.00	6	5661080	29,778.79				29,778.79		2,977.88					
IMMF	05.01.	Stand-by II "B"																
	05.01.	tranša	SDR	1,816,250.00		882042	4,216,276.55	4,216,276.55	2,401,591.12	1,814,685.43								
Španija	12.01.																	
	12.01.	Vodosnabđevanje	EUR	3,598.00	7	5661086	7,037.08				7,037.08		2,486.88	13.69	8.86	4.83		
WB-IDA	15.01.	Teh.pomoć u priv.																
	15.01.	35310	EUR	49,650.00	8	5661090	97,106.95				97,106.95		55,091.58	97.11	55.10	42.01		
WB-IDA	15.01.	Socijalno osigur.																
	15.01.	37780	EUR	11,800.00	9	5661089	23,078.80				23,078.80		9,318.73	19.56	11.66	7.90		
WB-IDA	15.01.	Razvoj i zašt.šuma																
	15.01.	37790	EUR	6,260.00	10	5661088	12,243.50				12,243.50		8,140.54	13.69	9.09	4.60		
Evropska Komisija	15.01.																	
	15.01.	II tranša za budžet	EUR	103,448.89	11	5661087	202,328.44				202,328.44		134,892.36	97.79	65.19	32.60		
EBRD	17.01.																	
	19.01.	Zeljeznice 944	EUR	80,108.49	12	5661091	156,678.59				156,678.59		95,001.22	97.79	59.30	38.49		
Vlada Japana**	20.01.	Podrška rudarstvu BH-P1																
	20.01.		JPY	8,749,862.00			129,224.78				129,224.78		93,904.96					
Provizija za bankarske usluge realizovanih naloga iz prethodnog perioda:														217.89	128.69	89.20		
UKUPNO:								5,448,242.19	4,216,276.55	2,401,591.12	1,814,685.43	1,231,965.64	1,005,161.11	226,804.53	557.52	337.89	219.63	

UKUPNO ISPLAĆENO U JANUARU KM: ( 8+15 ) 5,448,799.71



Napomena:

\* U isplaćenom iznosu obaveze po kreditu WB-IDA broj 24034 evidenciono je prikazan participirajući dio obaveza u iznosu od KM 91,328.78 koje za sada izmiruju krajnji korisnici kredita sa kojima BiH ima direktno zaključene podsporazume ( Toplane i Sarajevogas Sarajevo), i isti je po principu teritorijalne pripadnosti krajnjeg korisnika evidenciono prikazan u isplaćenim obavezama FBiH, obzirom da su oba krajnja korisnika locirana na njenom teritoriju.

\*\* Za obavezu po kreditu Vlade Japana BH-P1 projekat rudarstvo, korištena su kreditna sredstva sa računa kod JBIC, a raspored na entitete je izvršen po osnovu obračuna dospjelih obaveza po krajnjim korisnicima.

STRUKTURA IZVRŠENIH ISPLATA ZA FEBRUAR 2004. GODINE PO NOSIOCIMA OBAVEZA

	Datum dospijeca	NAZIV PROJEKTA broj kredita	Orig. val.	OBAVEZA dosp./plaćanj a (iznos u orig.valuti)	Broj naloga		Iznos plaćene obaveze u KM	Glavnica				Kamate, servisni i ostali troškovi				Provizija ino-bankama																																																																																																																																																																																																																																																																																																																																																																																																																																																																																																																																																																																																																																																																																																																																																																																																																																																																																																																																																																																																																																																																																																																																																																																																																																																																																																							
								BiH		FBiH		RS		BiH		FBiH		RS		BiH		FBiH		RS																																																																																																																																																																																																																																																																																																																																																																																																																																																																																																																																																																																																																																																																																																																																																																																																																																																																																																																																																																																																																																																																																																																																																																																																																																																																																															
								KM		KM		KM		KM		KM		KM		KM		KM		KM		KM																																																																																																																																																																																																																																																																																																																																																																																																																																																																																																																																																																																																																																																																																																																																																																																																																																																																																																																																																																																																																																																																																																																																																																																																																																																																																													
1	2	3	4	5	6	7	8	9	10	11	12	13	14	15	16	17																																																																																																																																																																																																																																																																																																																																																																																																																																																																																																																																																																																																																																																																																																																																																																																																																																																																																																																																																																																																																																																																																																																																																																																																																																																																																																							

UKUPNO ISPLAĆENO U FEBRUARU KM: ( 8+15 ) 21.641.202,23



WB-IDA	15.03.	Obrazovanje-III dio	USD	31	5661111 A 5661111 B	62,922.95				40,970.03	21,952.92		
	15.03.												
WB-IDA	15.03.	Trgov. i transp. olak.			5661109 A 5661109 B	71,652.52				52,093.12	19,559.40		
	15.03.												
WB-IDA **	15.03.	Podrška pred. u izvoz.	USD	33	5661105 A 5661105 B	79,498.27				52,998.85	26,499.42		
	15.03.												
EIB	15.03.	Struja - III dio	EUR	34	5661110	1,479,223.56				1,050,606.94	428,616.62	97.79	69.45
	15.03.												
OPEC	15.03.	853 P	USD	35	5661106	7,604.24				7,604.24			
	20.03.												
EIB	22.03.	20515	EUR	36	5661116	154,205.79				154,205.79	97.79		97.79
	20.03.												
EIB	22.03.	20515	USD	37	5661115	107,748.93				107,748.93			
	22.03.												
EBRD	22.03.	Telekomunikacije	EUR	38	5661117	2,174,602.46	1,707,799.40	1,056,741.03	651,058.37	288,845.37	177,957.69	97.79	60.51
	26.03.												
MMF	26.03.	Stand-by aranz. IV i V traiša	SDR		882044	4,785,919.57	4,785,919.57	3,190,613.05	1,595,306.52				
	26.03.												
MMF	29.03.	Stand-by aranz. II "A traiša	SDR		882045	4,291,291.96	4,291,291.96	2,444,319.90	1,846,972.06				
	29.03.												
Pariški klub Austrija	31.03.	OEKB	EUR	39	5661119	100,677.61				54,452.15	46,225.46	97.80	52.89
	31.03.												
Švedska Vlada	31.03.	Telekom	SEK	40	5661118	168,804.19	168,804.19					97.79	97.79
	31.03.												
Provizija i troškovi ino-banke za bank.usluge realiz. naloga iz prethodnog perioda													
UKUPNO:						17,083,126.52	12,979,972.11	8,237,055.32	4,742,916.79	4,103,154.41	2,820,730.43	1,282,423.98	640.76
UKUPNO ISPLAĆENO U MARTU KM: ( 8+15 )						17.084.189,85							

Napomena: \* U isplaćenom iznosu obaveze po kreditu WB-IDA broj 2903 evidenciono je prikazan participirajući dio obaveze u iznosu od KM 21,760.88 koju za sada izmiruje krajnji korisnik kredita sa kojim BiH ima direktno zaključen podsporazum ( Toplane Sarajevo), i isti je po principu teritorijalne pripadnosti krajnjeg korisnika evidenciono prikazan u isplaćenim obavezama FBiH, obzirom da je krajnji korisnik lociran na njenom teritoriju.

\*\* Za obavezu po kreditu WB - IDA broj 3257 u iznosu od 79,498,27 KM korištena su sredstva koja je uplatila IGA na glavni račun, a evidencioni raspored na entitete izvršen je po principu 2/3 FBiH i 1/3 RS.



WB-IDA	15.04.	N0350					5661132B	72,973.46					72,973.46	46,364.43	26,609.03	19.52	19.52	
WB-IDA	15.04.	ERP																
	15.04.	24036	USD	112,500.00	55	5661136		184,527.79					184,527.79			97.63	97.63	
WB-IDA	15.04.	Lokalne inijac. - II dio																
	15.04.	35330	EUR	59,890.00	56	5661137		117,134.66					117,134.66	76,422.67	40,711.99	97.79	63.80	33.99
WB-IDA	15.04.	Razvoj lokal zajednice																
	15.04.	35380	EUR	39,190.00	57	5661142		76,648.97					76,648.97	51,734.38	24,914.59	76.65	51.73	24.92
WB-IDA	15.04.	Upravljanje estama																
	15.04.	36260	EUR	76,780.00	58	5661141		150,168.62					150,168.62	100,050.50	50,118.12	97.79	65.15	32.64
WB-IDA	15.04.	Pril. poslovanja ambijentu																
	15.04.	36450	EUR	126,400.00	59	5661140		247,216.91					247,216.91	148,330.15	98,886.76	97.79	58.67	39.12
WB-IDA	15.04.	Upravljanje čvrstim otpad.																
	15.04.	36720	EUR	42,950.00	60	5661139		84,002.90					84,002.90	56,002.63	28,000.27	84.01	56.00	28.01
EIB	15.04.	Željeznice																
	15.04.	21127	EUR	53,400.00	61	5661138		104,441.32					104,441.32	62,664.79	41,776.53	97.79	58.67	39.12
IFAD	15.04.	Male farme-I dio																
	15.04.	408 BA	USD	25,255.43	62	5661129		41,425.14					41,425.14	41,425.14		19.52	19.52	
IFAD	15.04.	Male farme-II dio																
	15.04.	449 BA	USD	58,442.13	63	5661131B		95,808.31					95,808.31	58,125.10	37,683.21	58.13	58.13	
WB-IDA*	15.04.	Hino pokret.industr.																
	15.04.	N0010	EUR	30,810.00	64	5661143		60,259.12					60,259.12	40,172.75	20,086.37	60.26	40.17	20.09
EBRD	27.04.	Struja - III dio																
	27.04.	891	EUR	193,322.13	65	5661144		378,105.22					378,105.22	221,272.10	156,833.12	97.79	57.23	40.56
MMF	30.04.	Provizija	SDR	1,338.00		883182		3,212.66					3,212.66	2,141.77	1,070.89			
	30.04.																	
EUROFIMA	30.04.	Željeznice	CHF	2,025.00	66	5661145		2,563.88					2,563.88	1,709.34	854.54	6.85	4.56	2.29
	30.04.																	
Provizija za bankarske usluge realizovanih naloga iz prethodnog perioda:																		
UKUPNO:						KM		11,002,339.12	7,544,638.09	4,615,645.60	2,928,992.49	3,457,701.03	2,365,084.75	1,092,616.28	1,220.02	878.47	341.55	
UKUPNO ISPLAĆENO U APRILU KM: ( 8+15 )																		

Napomena: \* Za obavezu po kreditu WB - IDA broj N0010 u iznosu od 60.259,12 KM korištena su sredstva koja je uplatila IGA na glavni račun, a evidencioni raspored na entitetu izvršen je po principu 2/3 FBiH i 1/3 RS.

STRUKTURA IZVRŠENIH ISPLATA ZA MAJ 2004. GODINE PO NOSIOCIMA OBAVEZA

KREDITOR	Datum dospijeka	NAZIV PROJEKTA broj kredita	Orig. val.	OBAVEZA dosp./plaćanja (iznos u orig.valuti)	Broj naloga		Iznos plaćene obaveze u KM	Glavnica			Kamate,servisni i ostali troškovi			Provizija ino- bankama			
								BiH	FBiH	RS	BiH	FBiH	RS	BiH	FBiH	RS	
	Datum plaćanja																
1	2	3	4	5	6	7	8	9	10	11	12	13	14	15	16	17	
	01.05.	Net															
IMMF	01.05.	troškovi	SDR	80,778.00		883185	193,955.49				193,955.49						
	07.05.																
IMMF	07.05.	GRA troškovi	SDR	506,089.00		883183	1,190,632.07				1,190,632.07						
	03.05.	Pomoć za rekonstr.															
WB-IDA	03.05.	30280	USD	71,490.00	67	5661148	116,874.06				116,874.06						
	03.05.	Pilot projekat															
WB-IDA	03.05.	30700	USD	21,490.00	68	5661147	35,135.20				35,135.20						
	03.05.	Struja - III dio				5661149A											
WB-IDA	03.05.	35340	USD	101,810.00	69	5661149B	166,603.06				166,603.06						
Pariški klub Italija	02.05.	MCC															
	02.05.		EUR	22,391.02	70	5661146	43,793.03	40,269.47	12,169.43	28,100.04	3,523.56	1,064.83	2,458.73	19.56	5.91		13.65
	17.05.	Konsol.zajam "A" 40380															
WB-IBRD	17.05.		USD	600,929.88	71	5661151	983,067.11	915,823.56	915,823.56		67,243.55	67,243.55					
	17.05.	Konsol.zajam "B" 40390															
WB-IBRD	17.05.		CHF	14,940,490.47	72	5661150	19,083,078.57	9,157,279.82	4,443,112.17	4,714,167.65	9,925,798.75	4,815,997.56	5,109,801.19				
	17.05.	Konsol.zajam "B" 40390															
WB-IBRD	17.05.		USD	409,743.53	73	5661152	669,016.98				669,016.98	324,607.03	344,409.95				
	27.05.																
EBRD	27.05.	Struja 599	EUR	1,089,243.44		5661153	2,130,374.96	1,375,440.76	934,565.91	440,874.85	754,934.20	512,952.60	241,981.60	97.79	66.44		31.35
	28.05.	Stand-by VII tranša															
MMF	28.05.		SDR	1,748,750.00		8820048	4,141,244.13	4,141,244.13	2,760,829.42	1,380,414.71							
UKUPNO:						KM	28,753,774.66	15,630,057.74	9,066,500.49	6,563,557.25	13,123,716.92	6,750,897.11	6,372,819.81	117.35	72.35		45.00

UKUPNO ISPLAĆENO U MAJU KM: ( 8+15 ) 28.753.892,01

STRUKTURA IZVRŠENIH ISPLATA ZA JUN 2004. GODINE PO NOSIOCIMA OBAVEZA

KREDITOR	Datum dospijeća	Datum plaćanja	NAZIV PROJEKTA broj kredita	Orig. val.	OBAVEZA dosp./plaćanja (iznos u orig.valuti)	Broj naloga		Iznos plaćene obaveze u KM	Glavnica			Kamate, servisni i ostali troškovi			Provizija ino-bankama		
									BiH	FBiH	RS	BiH	FBiH	RS	BiH	FBiH	RS
									KM	KM	KM	KM	KM	KM	KM	KM	KM
1	2	3	4	5	6	7	8		9	10	11	12	13	14	15	16	17
Pariški klub Japan	01.06.							653,289.49	247,372.75	247,372.75		405,916.74	405,916.74		97.79	97.79	
Pariški klub Amerika	01.06.		USD	408,762.28	75	5661170											
	01.06.	R 238,															
	01.06.	R 238 A,B,C	USD	1,109,461.96	76	5661169	1,774,462.31	82,053.17	379,004.82	296,951.65	82,053.17	1,395,457.49	1,093,373.83	302,083.66	97.79	76.63	21.16
Pariški klub Amerika	01.06.																
	01.06.	168B007R	USD	27,445.97	77	5661168	43,871.70					43,871.70	34,510.78	9,360.92	19.56	15.39	4.17
Pariški klub Amerika	01.06.		USD	6,494.06	78	5661167	10,387.38		10,036.11	7,894.69							
	01.06.	168B008R	USD									351.27	276.32	74.95	13.69	10.78	2.91
Pariški klub Finska	01.06.		EUR	4,042.16	79	5661166	7,905.78		2,299.12	264.35	2,034.77	5,606.66	696.22	4,910.44	13.69	1.66	12.03
	01.06.	FINNVERA	USD	4,768.49	80	5661165	7,645.81										
Pariški klub Španija	01.06.	CESCE	USD	569,760.39	81	5661164	911,343.57		3,759.46	3,480.55	278.91	3,886.35	3,598.02	288.33	23.49	21.76	1.73
	01.06.	ECGD	USD														
Pariški klub Vel.Britanija	01.06.	ECGD	GBP	30,705.60	82	5661163	49,114.24		22,650.72	22,650.72		56,173.76	56,173.76		235.70	235.70	
	01.06.	OEKB	EUR	12,107.66	83	5661162	35,603.93										
Pariški klub Švicarska	01.06.	E.R.G.	CHF	367,340.33	84	5661161	718,455.24		10,442.26	10,442.26		25,161.67	25,161.67		19.58	19.58	
	01.06.																
Pariški klub Kanada	01.06.	EDC	CAD	106,154.00	85	5661160	136,058.96		718,455.24	412,565.91	305,889.33				97.79	56.15	41.64
	01.06.	EKN	SEK	367,340.33	84	5661161	718,455.24										
Pariški klub Švedska	01.06.	EKN	EUR	106,154.00	85	5661160	136,058.96										
	01.06.																
Pariški klub Švedska	01.06.	EKN	EUR	106,154.00	85	5661160	136,058.96										
	01.06.																
Pariški klub Švedska	01.06.	EKN	EUR	106,154.00	85	5661160	136,058.96										
	01.06.																
Pariški klub Švedska	01.06.	EKN	EUR	106,154.00	85	5661160	136,058.96										
	01.06.																
Pariški klub Švedska	01.06.	EKN	EUR	106,154.00	85	5661160	136,058.96										
	01.06.																
Pariški klub Švedska	01.06.	EKN	EUR	106,154.00	85	5661160	136,058.96										
	01.06.																
Pariški klub Švedska	01.06.	EKN	EUR	106,154.00	85	5661160	136,058.96										
	01.06.																
Pariški klub Švedska	01.06.	EKN	EUR	106,154.00	85	5661160	136,058.96										
	01.06.																
Pariški klub Švedska	01.06.	EKN	EUR	106,154.00	85	5661160	136,058.96										
	01.06.																
Pariški klub Švedska	01.06.	EKN	EUR	106,154.00	85	5661160	136,058.96										
	01.06.																
Pariški klub Švedska	01.06.	EKN	EUR	106,154.00	85	5661160	136,058.96										
	01.06.																
Pariški klub Švedska	01.06.	EKN	EUR	106,154.00	85	5661160	136,058.96										
	01.06.																
Pariški klub Švedska	01.06.	EKN	EUR	106,154.00	85	5661160	136,058.96										
	01.06.																
Pariški klub Švedska	01.06.	EKN	EUR	106,154.00	85	5661160	136,058.96										
	01.06.																
Pariški klub Švedska	01.06.	EKN	EUR	106,154.00	85	5661160	136,058.96										
	01.06.																
Pariški klub Švedska	01.06.	EKN	EUR	106,154.00	85	5661160	136,058.96										
	01.06.																
Pariški klub Švedska	01.06.	EKN	EUR	106,154.00	85	5661160	136,058.96										
	01.06.																
Pariški klub Švedska	01.06.	EKN	EUR	106,154.00	85	5661160	136,058.96										
	01.06.																
Pariški klub Švedska	01.06.	EKN	EUR	106,154.00	85	5661160	136,058.96										
	01.06.																
Pariški klub Švedska	01.06.	EKN	EUR	106,154.00	85	5661160	136,058.96										
	01.06.																
Pariški klub Švedska	01.06.	EKN	EUR	106,154.00	85	5661160	136,058.96										
	01.06.																
Pariški klub Švedska	01.06.	EKN	EUR	106,154.00	85	5661160	136,058.96										
	01.06.																
Pariški klub Švedska	01.06.	EKN	EUR	106,154.00	85	5661160	136,058.96										
	01.06.																
Pariški klub Švedska	01.06.	EKN	EUR	106,154.00	85	5661160	136,058.96										
	01.06.																
Pariški klub Švedska	01.06.	EKN	EUR	106,154.00	85	5661160	136,058.96										
	01.06.																
Pariški klub Švedska	01.06.	EKN	EUR	106,154.00	85	5661160	136,058.96										
	01.06.																
Pariški klub Švedska	01.06.	EKN	EUR	106,154.00	85	5661160	136,058.96										
	01.06.																
Pariški klub Švedska	01.06.	EKN	EUR	106,154.00	85	5661160	136,058.96										
	01.06.																
Pariški klub Švedska	01.06.	EKN	EUR	106,154.00	85	5661160	136,058.96										
	01.06.																
Pariški klub Švedska	01.06.	EKN	EUR	106,154.00	85	5661160	136,058.96										
	01.06.																
Pariški klub Švedska	01.06.	EKN	EUR	106,154.00	85	5661160	136,058.96										
	01.06.																
Pariški klub Švedska	01.06.	EKN	EUR	106,154.00	85	5661160</											



Pariški klub Švedska	01.06.	EKN	USD	45,381.45	90	5661155	72,594.50	67,087.48	67,087.48	5,507.02	5,507.02	73.03	73.03					
	01.06.																	
	01.06.																	
	01.06.																	
Pariški klub Švedska	01.06.	EKN	USD	45,001.64	91	5661154	71,957.21	4,515.70	4,515.70	62,839.33	4,602.18	72.42	63.25					
	01.06.																	
	01.06.																	
	01.06.																	
Pariški klub Francuska	01.06.	Banque de France	USD	44,224.00	92	5661194	70,908.85	66,628.78	66,628.78	4,280.07	4,280.07	70.90	70.90					
	01.06.																	
	01.06.																	
	01.06.																	
Pariški klub Francuska	01.06.	Banque de France	EUR	681,665.27	93	5661193	1,333,221.38	837,415.62	560,875.85	495,805.76	332,075.82	97.79	65.50					
	01.06.																	
	01.06.																	
	01.06.																	
KREDITOR	Datum plaćanja	NAZIV PROJEKTA broj kredita	Orig. val.	OBAVEZA dosp./plaćanja (iznos u orig.valuti)	Broj naloga	Iznos plaćene obaveze u KM	Glavnica				Kamate, servisni i ostali troškovi			Provizija ino-bankama				
	Datum dospjeća						KM	FBIH	RS	BIH	FBIH	RS	BIH	FBIH	RS	BIH	FBIH	RS
	01.06.																	
	01.06.																	
Pariški klub Francuska	01.06.	Coface	EUR	521,550.34	94	5661192	1,020,063.80	645,900.75	438,285.56	207,615.19	374,163.05	250,812.10	123,350.95	97.79	66.07	31.72		
	01.06.																	
	01.06.																	
	01.06.																	
Pariški klub Francuska	01.06.	Coface	USD	25,376.17	95	5661191	40,688.20	38,230.91	38,230.91	2,457.29	2,457.29	19.56	19.56	19.56	19.56	19.56		
	01.06.																	
	01.06.																	
	01.06.																	
Pariški klub Danska	01.06.	EKF	DKK	85,904.03	96	5661190	22,622.27	6,803.04	2,630.33	4,172.71	15,819.23	6,194.77	9,624.46	19.56	7.63	11.93		
	01.06.																	
	01.06.																	
	01.06.																	
Pariški klub Njemačka	01.06.	HERMES	EUR	2,444,992.71	97	5661189	4,781,990.09	1,530,419.41	1,092,290.94	438,128.47	3,251,570.68	2,320,711.03	930,859.65	97.79	69.80	27.99		
	01.06.																	
	01.06.																	
	01.06.																	
Pariški klub Njemačka	01.06.	KFW	EUR	166,276.73	98	5661187	325,209.01	325,209.01	232,108.18	93,100.83				97.79	69.80	27.99		
	01.06.																	
	01.06.																	
	01.06.																	
Pariški klub Njemačka	01.06.	KFW	EUR	45,179.47	99	5661186	88,363.37			63,066.70	88,363.37	25,296.67	25,296.67	88.37	63.08	25.29		
	01.06.																	
	01.06.																	
	01.06.																	
Pariški klub Njemačka	01.06.	KFW	EUR	368,524.10	100	5661185	720,770.49			514,428.31	720,770.49	206,342.18	206,342.18	97.79	69.80	27.99		
	01.06.																	
	01.06.																	
	01.06.																	
Pariški klub Njemačka	01.06.	KFW	EUR	171,117.61	101	5661184	334,676.96			238,865.64	334,676.96	95,811.32	95,811.32	97.79	69.80	27.99		
	01.06.																	
	01.06.																	
	01.06.																	
Pariški klub Njemačka	01.06.	KFW	EUR	21,172.16	102	5661183	41,409.15			29,554.53	41,409.15	11,854.62	11,854.62	19.55	13.96	5.59		
	01.06.																	
	01.06.																	
	01.06.																	
Pariški klub Njemačka	01.06.	KFW	EUR	10,083.13	103	5661182	19,720.89			14,075.19	19,720.89	5,645.70	5,645.70	19.55	13.96	5.59		
	01.06.																	
	01.06.																	
	01.06.																	
Pariški klub Njemačka	01.06.	KFW	EUR	3,824.36	104	5661181	7,479.80			5,338.48	7,479.80	2,141.32	2,141.32	13.69	9.78	3.91		
	01.06.																	
	01.06.																	
	01.06.																	
Pariški klub Njemačka	01.06.	KFW	EUR	41,742.71	105	5661180	81,641.64			58,269.30	81,641.64	23,372.34	23,372.34	81.63	58.26	23.37		
	01.06.																	
	01.06.																	
	01.06.																	
Pariški klub	01.06.	DUCROIRE		40,327.74	106		78,874.20											





STRUKTURA IZVRŠENIH ISPLATA ZA JULI 2004. GODINE PO NOSIOCIMA OBAVEZA

KREDITOR	Datum dospijec a	NAZIV PROJEKTA broj kredita	Orig. val.	OBAVEZA dosp./plaćanj a (iznos u orig.valuti)	Broj naloga		Iznos plaćene obaveze u KM	Glavnica						Kamate,servisni i ostali troškovi			Provizija ino- bankama							
								BIH		FBIH		RS		BIH		FBIH		RS		BIH		FBIH		RS
	Datum plaćanja																							
	2				3	4		5	6	7	8	9	10	11	12	13	14	15	16	17				
1																								
WB-IDA	01.07.	Obnova farmi																						
	01.07.	24031	USD	75,000.00	126	5661206	120,887.15					120,887.15	120,887.15											
WB-IDA	01.07.	Vodosnabdjevanje																						
	01.07.	24032	USD	75,001.00	127	5661207	120,917.35						120,917.35	120,917.35										
WB-IDA	01.07.	Transport - I dio																						
	01.07.	24033	USD	128,506.87	128	5661208	207,268.22						207,268.22	207,268.22										
WB-IDA	01.07.	Zrtve rata																						
	01.07.	28960	USD	19,050.00	129	5661209	30,718.07						30,718.07	30,718.07										
WB-IDA	01.07.	Obrazovanje - I dio																						
	01.07.	28970	USD	19,680.00	130	5661210	31,728.70						31,728.70	28,555.84	3,172.86									
WB-IDA *	01.07.	Lokalno grijanje																						
	09.07.	24034	USD	74,058.42	131	5661212	117,192.72						117,192.72	115,689.72	1,503.00									
MMF	02.07	III tranša stand- by ar.																						
	02.07.		SDR	1,375,000.00		882051	3,243,984.33	3,243,984.33	2,164,710.74	1,079,273.59														
MMF	05.07.	II "b" tranša stand-by ar.																						
	05.07.		SDR	1,816,250.00		882052	4,285,008.39	4,285,008.39	2,440,740.78	1,844,267.61														
Španija	11.07.	Vodosnabdjevanj e																						
	11.07.		EUR	1,749.92	132	5661212	3,422.54						3,422.54	2,133.20	1,289.34	6.84	4.26	2.58						
WB-IDA	15.07.	Teh.pomoć u priv.																						
	15.07.	35310	EUR	47,470.00	133	5661213	92,843.25						92,843.25	52,720.38	40,122.87	92.84	52.73	40.11						
WB-IDA	15.07.	Socijalno osiguranje																						
	15.07.	37780	EUR	15,910.00	134	5661215	31,117.26						31,117.26	18,543.01	12,574.25	19.56	11.66	7.90						
WB-IDA	15.07.	Razvoj i zašt. šuma																						
	15.07.	37790	EUR	8,570.00	135	5661214	16,761.46						16,761.46	11,242.23	5,519.23	13.69	9.19	4.50						
Evropska Komisija	15.07.	II tranša za budžet																						
	15.07.		EUR	103,740.00	136	5661216	202,897.80						202,897.80	135,271.97	67,625.83	97.79	65.21	32.58						



STRUKTURA IZVRŠENIH ISPLATA ZA AVGUST 2004. GODINE PO NOSIOCIMA OBAVEZA

KREDITOR	Datum dospijeca	NAZIV PROJEKTA broj kredita	Orig. val.	OBAVEZA dosp./plaćanj a (iznos u orig.valuti)	Broj naloga		Iznos plaćene obaveze u KM	Glavnica				Kamate,servisni i ostali troškovi				Provizija ino-bankama			
								BiH	FBiH	RS	BiH	FBiH	RS	BiH	FBiH	RS	BiH	FBiH	RS
1	2	3	4	5	6	7	8	9	10	11	12	13	14	15	16	17			
	01.08.	NET																	
MMF	01.08.	troškovi	SDR	91,243.00		883200	216,319.45				216,319.45								
	05.08.	GRA																	
MMF	05.08.	troškovi	SDR	621,116.00		883195	1,479,036.20				1,479,036.20								
Saudijski fond	15.08.	Progr. rekonstr.																	
	16.08.	BiH , 1/350	USD	982,473.60	139	5661219	1,562,701.47	1,192,933.94	1,192,933.94			369,767.53		97.79	97.79				
	16.08.	Konsol.zajam"C"																	
WB-IBRD	16.08.	4040	USD	7,985,791.99	140	5661220	12,672,648.12	9,743,562.01	4,566,119.24	5,177,442.77	2,929,086.11	1,372,655.74	1,556,430.37						
	23.08.	Transport																	
EBRD	23.08.	474	USD	1,450,243.71	141	5661221	2,309,732.59	2,003,678.02	1,207,448.99	796,229.03	306,054.57	219,435.22	86,619.35	97.80	60.42	37.38			
	27.08.	Stand-by VI i VII tranša																	
MMF	27.08.		SDR	1,748,750.00		882053	4,131,210.03	4,131,210.03	2,754,139.23	1,377,070.80									
Provizija za bankarske usluge realizovanih naloga iz prethodnog perioda:																			
UKUPNO:								22,371,647.86	17,071,384.00	9,720,641.40	7,350,742.60	5,300,263.86	3,092,095.59	2,208,168.27	198.75	61.38			

UKUPNO ISPLAĆENO U AVGUSTU KM: ( 8+15 )  
22,371,907.99

STRUKTURA IZVRŠENIH ISPLATA ZA SEPTEMBAR 2004. GODINE PO NOSIOCIMA OBAVEZA

KREDITOR	Datum dospijeća	NAZIV PROJEKTA broj kredita	Orig. val.	OBAVEZA dosp./plaćanja (iznos u orig.valuti)	Broj naloga		Iznos plaćene obaveze u KM	Glavnica				Kamate,servisni i ostali troškovi			Provizija ino- bankama		
								BiH	FBiH	RS	BiH	FBiH	RS	BiH	FBiH	RS	
								KM	KM	KM	KM	KM	KM	KM	KM	KM	
1	2	3	4	5	6	7	8	9	10	11	12	13	14	15	16	17	
WB-IDA*	01.09.	Struja 1	USD	136,140.00	142	5661224	219,855.21										
	01.09.	29030					219,855.21	219,855.21									
	01.09.	Šume			5661223A												
WB-IDA	01.09.	N040	USD	26,910.00	143	5661223B	43,403.60				43,403.60	28,995.71	14,407.89				
	01.09.	Mala poljoprivreda															
WB-IDA	01.09.	37420	EUR	27,160.00	144	5661222	53,120.34										
	01.09.	Reprogram	EUR	1,085,683.55	145	5661229	2,123,412.46	2,026,156.99	1,376,577.15	649,579.84	97,255.47	66,075.64	31,179.83	97.79	66.44	31.35	
Pariški klub	01.09.	Banque de	EUR	250,187.10	146	5661228	489,323.44				489,323.44	327,734.15	161,589.29	97.79	65.50	32.29	
Francuska	01.09.	France															
Pariški klub	01.09.	Banque de															
Francuska	01.09.	France	USD	2,604.67	147	5661227	4,206.33				4,206.33	4,206.33					
Pariški klub	01.09.	Coface	EUR	188,698.25	148	5661226	369,061.69										
Francuska	01.09.											369,061.69	247,310.71	121,750.98	97.79	65.54	32.25
Pariški klub	01.09.	Coface															
Francuska	01.09.		USD	1,495.17	149	5661225	2,414.58				2,414.58	2,414.58					
WB-IDA	15.09.	Obnova kuća	USD	57,010.00	150	5661237	91,118.63				91,118.63	91,118.63					
	15.09.	29020															
	15.09.	Javni radovi															
WB-IDA	15.09.	29040	USD	37,320.00	151	5661230B	59,672.14				59,672.14	44,032.35	15,639.79				
	15.09.	Mine															
WB-IDA	15.09.	29050	USD	27,960.00	152	5661234B	44,709.64				44,709.64	31,402.47	13,307.17				
	15.09.	Demobilizacija															
WB-IDA	15.09.	29060	USD	28,080.00	153	5661231B	44,906.48				44,906.48	29,989.09	14,917.39				
	15.09.	Kulturno naslijeđe															
WB-IDA	15.09.	32690	USD	14,130.00	154	5661236	22,583.87				22,583.87	22,583.87					







IFAD	15.10.	562-BA	USD	10,748.33	177	5661257	16,984.65				16,984.65	7,437.90	9,546.75			
	15.10.	Male farme - II dio				5661258A										
	15.10.	449-BA	USD	53,117.58	178	5661258B	83,922.95				83,922.95	50,895.85	33,027.10			
IFAD	15.10.	Male farme - I dio														
	15.10.	408-BA	USD	22,954.45	179	5661259	36,272.92				36,272.92	36,272.92				
	15.10.	LOIN - I dio														
WB-IDA	15.10.	N0020	USD	26,270.00	180	5661260	41,512.20				41,512.20	26,672.21	14,839.99			
	15.10.	Bolnice				5661261A										
	15.10.	N0030	USD	55,820.00	181	5661261B	88,197.27				88,197.27	58,776.72	29,420.55			
WB-IDA	15.10.	Transport - II dio				5661262A										
	15.10.	N0320	USD	146,470.00	182	5661262B	231,438.98				231,438.98	90,008.08	141,430.90			
	15.10.	Obrazov. - II dio				5661263A										
WB-IDA	15.10.	N0350	USD	41,330.00	183	5661263B	65,301.93				65,301.93	41,476.23	23,825.70			
	15.10.	ERP														
	15.10.	38980	USD	112,500.00	184	5661264	177,773.96				177,773.96	177,773.96				
WB-IDA	15.10.	LOIN - II dio														
	15.10.	35330	EUR	66,400.00	185	5661265	129,867.11				129,867.11	84,968.49	44,898.62	97.80	63.98	33.82
	15.10.	Razvoj lokalne zajednice 35380	EUR	43,050.00	186	5661266	84,198.48				84,198.48	56,673.03	27,525.45	84.20	56.68	27.52
WB-IDA	15.10.	Upravljanje cestama 36260	EUR	85,770.00	187	5661267	167,751.53				167,751.53	110,725.79	57,025.74	97.79	64.54	33.25
	15.10.	Poslovni ambijent														
	15.10.	36450	EUR	132,790.00	188	5661268	259,714.67				259,714.67	155,828.80	103,885.87	97.79	58.67	39.12
WB-IDA	15.10.	Čvrsi otpad	EUR	45,300.00	189	5661269	88,599.10				88,599.10	59,066.81	29,532.29	88.60	59.07	29.53
	15.10.	36720	EUR													
	27.10.	Struja - III dio														
EBRD	27.10.	891	EUR	236,320.98	190	5661270	462,203.66				462,203.66	221,376.23	240,827.43	97.79	46.84	50.95
Provizija za bankarske usluge realizovanih naloga iz prethodnog perioda:																
UKUPNO:							6,976,565.08	3,204,715.98	2,138,506.97	1,066,209.01	3,771,849.10	2,506,902.77	1,264,946.33	1,117.71	720.26	397.45

**UKUPNO ISPLAĆENO U OKTOBRU KM: ( 8+15 ) 6 977.682,79**

Napomena:

\* Za obavezu po kreditu WB - IDA broj N0010 u iznosu od 63.584,03 KM korištena su sredstva koja je uplatila IGA na glavni račun, a evidencijski raspored na entitete izvršen je po principu 2/3 FBiH i 1/3 RS.

STRUKTURA IZVRŠENIH ISPLATA ZA NOVEMBAR 2004. GODINE PO NOSIOCIMA OBAVEZA

KREDITOR	Datum dospijeća	NAZIV PROJEKTA broj kredita	Orig. val.	OBAVEZA dosp./plaćanj a (iznos u orig.valuti)	Broj naloga		Iznos plaćene obaveze u KM	Glavnica			Kamate, servisni i ostali troškovi			Provizija ino- bankama				
								BIH	FBIH	RS	BIH	FBIH	RS	BIH	FBIH	RS		
	Datum plaćanja	KM	KM	KM	KM	KM	KM	KM	KM	KM	KM	KM	KM	KM	KM	KM	KM	
1	2	3	4	5	6	7	8	9	10	11	12	13	14	15	16	17		
WB-IDA	01.11.	Rekonstrukcija	USD	65,440.00	191	5661273	100,233.39				100,233.39		100,233.39					
	01.11.	30280																
WB-IDA	01.11.	Pilot projekat	USD	19,670.00	192	5661271	30,137.66				30,137.66		30,137.66					
	01.11.	30700																
WB-IDA	01.11.	Struja - III	USD	101,853.00	193	5661272	166,476.43				166,476.43	105,976.10	60,500.33					
	01.11.	35340																
MMF	01.11.	NET	SDR	101,770.00		883212	234,096.85				234,096.85	156,064.57	78,032.28					
	01.11.	troškovi																
Pariški klub	02.11.		EUR	22,210.88	194	5661274	43,440.71	40,269.49	12,169.43	28,100.06	3,171.22	958.36	2,212.86	19.56	5.91	13.65		
Italija	02.11.	MCC																
MMF	04.11.	GRA	SDR	634,179.00		883208	1,462,643.81				1,462,643.81	975,095.87	487,547.94					
	04.11.	troškovi																
MMF	05.11.	Stand-by aranž.	SDR	2,450,000.00		882056	5,621,803.43	5,621,803.43	3,747,868.95	1,873,934.48								
	05.11.	I tranša																
WB-IBRD	15.11.	Konsolidirani zajam "A" 4038	USD	214,118.31	195	5661276	322,932.12	331,757.19	331,757.19		-8,825.07	-8,825.07						
	15.11.	4038																
WB-IDA	15.11.	Konsolidirani zajam "B" 4039	USD	10,291,543.20	196	5661275	15,536,027.99	8,478,341.42	4,113,691.26	4,364,650.16	7,057,686.57	3,424,389.51	3,633,297.06					
	15.11.	4039																
MMF	24.11.	Stand-by aranž.	SDR	1,748,750.00		882057	3,985,204.25	3,985,204.25	2,656,802.83	1,328,401.42								
	24.11.	VI i VII tranša																
EBRD	29.11.	Struja - I dio	EUR	1,074,522.34	197	5661277	2,101,583.03	1,375,440.76	934,565.91	440,874.85	726,142.27	493,389.45	232,752.82	97.79	66.44	31.35		
	29.11.	599																
Troškovi ino-banke i provizija za bankarske usluge realizovanih naloga iz prethodnog perioda																		
UKUPNO:								29,604,579.67	19,832,816.54	11,796,855.57	8,035,960.97	9,771,763.13	5,147,048.79	4,624,714.34	466.76	285.53	181.23	

UKUPNO ISPLAĆENO U NOVEMBRU KM: ( 8+15 ) 29.605.046,43







Italija **	11.01.05.	S.p.A.	EUR	1,206.38	246	5661332	2,359.48	438.98	132.66	306.32	1,920.50	580.38	1,340.12	6.84	2.07	4.77
Troškovi ino-banke i provizija za bankarske usluge realizovanih naloga iz prethodnog perioda																
Provizija Centralne banke BiH po agentskom ugovoru:																
UKUPNO:							29,985,864.60	16,367,641.65	11,391,548.05	4,976,093.60	13,618,222.95	9,487,208.05	4,131,014.90	20,804.38	14,836.17	5,968.21

UKUPNO ISPLAĆENO U DECEMBRU KM: ( 8+15 )

30.006.668,98

- Napomena:

\* U isplaćenom iznosu obaveze po kreditu WB-IDA broj 30290 evidenciono je prikazan participirajući dio obaveze u iznosu od KM 29.279,15 koju za sada izmiruje krajnji korisnik kredita sa kojim BiH ima direktno zaključen podsporazum ( Sarajevogas Sarajevo), i isti je po principu teritorijalne pripadnosti krajnjeg korisnika evidenciono prikazan u isplaćenim obavezama FBiH, obzirom da je krajnji korisnik lociran na njenom teritoriju.

\*\* U iznosima isplaćenih obaveza za mjesec decembar 2004. godine ukalkulirane su i obaveze sa dospijećem u mjesecu decembru a koje su isplaćene u januaru 2005. godine ( PK Italija, naknadne provizije korespondentnih banaka ) u ukupnom iznosu 15.516.48 KM ( FBiH 766,31 KM i RS 14.750,17 KM ).

**Podaci o izvršenju obaveza po osnovu vanjskog duga u odnosu na plan za 2004.godinu**  
**( ukupno za Bosnu i Hercegovinu i po entitetima )**

KREDITOR	Ukupno BiH		FBiH		RS		%		
	Planirano	Ostvareno	Planirano	Ostvareno	Planirano	Ostvareno	BiH	FBiH	RS
1	2	3	4	5	6	7	8=3/2	9=5/4	10=7/6
MMF	88,628,432.00	81,140,220.70	56,462,433.00	52,027,986.08	32,165,999.00	29,112,234.62	91.55%	92.15%	90.51%
WB - IBRD	71,000,922.00	61,557,686.98	34,654,127.00	30,128,553.20	36,346,795.00	31,429,133.78	86.70%	86.94%	86.47%
Pariški Klub Kreditora	39,326,422.00	35,337,159.09	28,842,669.00	25,881,577.00	10,483,753.00	9,455,582.09	89.86%	89.73%	90.19%
EBRD	18,834,871.00	14,308,822.78	12,256,408.00	9,231,391.77	6,578,463.00	5,077,431.01	75.97%	75.32%	77.18%
WB - IDA	12,712,750.00	11,424,587.05	9,007,151.00	8,062,499.97	3,705,599.00	3,362,087.08	89.87%	89.51%	90.73%
Londonski Klub Kreditora	7,880,000.00	7,866,489.86	5,140,912.00	5,132,098.00	2,739,088.00	2,734,391.86	99.83%	99.83%	99.83%
Vijeće Evropske Razvojne Banke	4,279,244.00	4,279,243.43	2,907,331.00	2,907,330.81	1,371,913.00	1,371,912.62	100.00%	100.00%	100.00%
Saudijski Fond za Rekonstrukciju i Razvoj	3,713,781.00	3,073,215.62	3,713,781.00	3,073,215.62	0.00	0.00	82.75%	82.75%	
Evropska Investicijska Banka	4,992,254.00	3,970,899.28	3,067,643.00	2,493,896.10	1,924,611.00	1,477,003.18	79.54%	81.30%	76.74%
Eurofima	1,433,386.00	1,433,298.62	955,639.00	955,580.20	477,747.00	477,718.42	99.99%	99.99%	99.99%
Ostali kreditori	1,388,984.00	973,235.09	709,974.00	585,242.92	679,010.00	387,992.17	70.07%	82.43%	57.14%
Evropska Komisija	1,170,870.00	1,047,048.14	664,184.00	626,061.65	506,686.00	420,986.49	89.42%	94.26%	83.09%
Međunarodni fond za razvoj poljoprivrede	447,607.00	287,015.89	284,414.00	199,802.67	163,193.00	87,213.22	64.12%	70.25%	53.44%
Provizija ino - bankama		30,661.65		21,381.39		9,280.26			
<b>UKUPNO KREDITORI</b>	<b>255,809,523.00</b>	<b>226,729,584.18</b>	<b>158,666,666.00</b>	<b>141,326,617.38</b>	<b>97,142,857.00</b>	<b>85,402,966.80</b>	<b>88.63%</b>	<b>89.07%</b>	<b>87.91%</b>
Korektivni faktor (5%)	12,790,477.00		7,933,334.00		4,857,143.00				
<b>UKUPNO SERVISIRANJE INO</b>									
<b>DUGA</b>	<b>268,600,000.00</b>	<b>226,729,584.18</b>	<b>166,600,000.00</b>	<b>141,326,617.38</b>	<b>102,000,000.00</b>	<b>85,402,966.80</b>	<b>84.41%</b>	<b>84.83%</b>	<b>83.73%</b>