BOSNA I HERCEGOVINA
MINISTARSTVO FINANCIJA/
FINANSIJA I TREZORA

БОСНА И ХЕРЦЕГОВИНА
Мр л р н з ф ц н з ј ј л р л ф л н р ф
р з ц ј ј ц ф

BOSNIA AND HERZEGOVINA
MINISTRY OF FINANCE
AND TREASURY

ИНФОРМАЦИЈА О СТАЊУ ЈАВНЕ ЗАДУЖЕНОСТИ БОСНЕ И ХЕРЦЕГОВИНЕ
на дан 31.12.2012. године

Сарајево, мај 2013. године

САДРЖАЈ

1. [illegible] 4

2. [illegible] 6

2.1. [illegible] 31.12.2012. [illegible] 6

2.2. [illegible] 7

2.3. [illegible] 10

2.4. [illegible] 11

2.5. [illegible] 12

2.6. [illegible] 13

2.7. [illegible] 14

2.8. [illegible] 18

2.9. [illegible] 18

2.10. [illegible] 19

2.11. [illegible] 20

2.12. [illegible] 21

3. [illegible] 22

3.1. [illegible] 23

3.2. [illegible] 23

3.2.1. [illegible] 24

3.2.1.1. [illegible] 24

3.2.1.2. [illegible] 25

3.2.1.3. [illegible] 26

3.2.2. [illegible] 27

3.2.3. [illegible] 28

3.2.4. [illegible] 28

3.2.5. [illegible] 30

3.2.6. [illegible] 31

3.3. [illegible] 32

3.3.1. [illegible] 32

3.3.2. [illegible] 32

3.3.3. [illegible] 33

3.4. [illegible] 33

[illegible] 34

[illegible] 35

Приложение 1 Порядок определения нормативов отчислений в бюджеты муниципальных образований по видам доходов, не установленным бюджетным законодательством Российской Федерации 38
Приложение 2 Перечень видов доходов, по которым в бюджеты муниципальных образований зачисляются доходы в соответствии с бюджетным законодательством Российской Федерации 44
Приложение 3 Распределение дотаций на выравнивание бюджетной обеспеченности муниципальных образований из бюджета муниципального района на 2012 год 46
Приложение 4 Распределение иных межбюджетных трансфертов бюджетам муниципальных образований из бюджета муниципального района на 2012 год 51
Приложение 5 Распределение субвенций бюджетам муниципальных образований на 2012 год 57
Приложение 6 Распределение субсидий бюджетам муниципальных образований на 2012 год и плановый период 2013 и 2014 годов 59

1. ЈАВНА ЗАДУЖЕНОСТ БОСНЕ И ХЕРЦЕГОВИНЕ

[illegible] 31.12.2012. [illegible] **10.463,76 милиона КМ** ([illegible]1).

Табела 1. Стање јавне задужености Босне и Херцеговине на дан 31.12.2012. године (мил. КМ)

Опис		Износ задужења	од тога алоцирано на:			
			[illegible]	[illegible]	[illegible]	[illegible]
Спољни дуг	[illegible]	6.977,35	4.382,35	2.555,49	10,85	28,65
	[illegible]	154,02	99,20	54,83	0,00	0,00
	Укупно спољни дуг	**7.131,37**	**4.481,54**	**2.610,32**	**10,85**	**28,65**
Унутрашњи дуг	[illegible]	1.273,08	761,47	477,65	33,96	0,00
	[illegible]	1.015,20	486,72	528,48	0,00	0,00
	[illegible]	177,50	12,45	165,05	0,00	0,00
	[illegible]	280,00	130,00	150,00	0,00	0,00
	[illegible]	128,90	59,40	69,50	0,00	0,00
	[illegible]	6,07	0,00	0,00	6,07	0,00
	[illegible]	19,43	0,00	19,43	0,00	0,00
	[illegible]	432,21	110,38	321,83	0,00	0,00
	Укупно унутрашњи дуг	**3.332,39**	**1.560,42**	**1.731,94**	**40,03**	**0,00**
ЈАВНИ ДУГ БиХ		**10.463,76**	**6.041,96**	**4.342,26**	**50,88**	**28,65**

[illegible] 2011. [illegible] 2012. [illegible] 488 [illegible] 4,9%. [illegible] 68,15%, [illegible] 31,85%.

[illegible] 57,74%, [illegible] 41,50%, [illegible] 0,49% [illegible] 0,27% ([illegible]2).

Табела 2. Процентуално учешће дуга ентитета, Брчко Дистрикта БиХ и Институција БиХ у стању јавне задужености БиХ

Стање спољног, унутрашњег и јавног дуга на дан 31.12.2012. *(у мил.КМ)*		од тога алоцирано на:			
		[illegible]	[illegible]	[illegible]	[illegible]
Јавни дуг	***10.463,76***	57,74%	41,50%	0,49%	0,27%
Спољни дуг	***7.131,37***	62,85%	36,60 %	0,15 %	0,40%
Унутрашњи дуг	***3.332,39***	46,83 %	51,97 %	1,20 %	0,00 %

Табела 3: Структура и показатељи јавне, спољне и унутрашње задужености Босне и Херцеговине кроз период

		31.12.2010.	31.12.2011.	31.12.2012.[1]
1	***Укупни јавни дуг БиХ (у мил. КМ)***	***9.490,8***	***9.975,5***[2]	***10.463,8***
	***ч lsO j lz‹ lz‹ ‹ ‹

2. СПОЉНА ЗАДУЖЕНОСТ БОСНЕ И ХЕРЦЕГОВИНЕ

2.1. Стање спољне задужености на дан 31.12.2012. године

Укупно спољни дуг БиХ на дан 31.12.2012. године износио је **7.131.367.556 КМ** (3.646.210.333,21 EUR-а)[8].

Структура спољне задужености БиХ по врстама дужника (државни дуг, дуг ентитета и Дистрикта) и по врстама кредитора (домаћи и иностранци) приказана је у наставку (у КМ) и у Табели 1).

Табела 4. Стање спољне задужености БиХ на дан 31.12.2012. године (у КМ)

ОПИС	СПОЉНИ ДУГ				
	Износ задужења	**Федерација БиХ**	**Република Српска**	**Дистрикт**	**Институције БиХ**
Спољни државни дуг[10]	**6.977.345.047**	4.382.347.130	2.555.494.971	10.854.815	28.648.131
Спољи дуг ентитета[11] и Дистрикта	**154.022.509**	99.195.260	54.827.249		
УКУПНО	**7.131.367.556**	**4.481.542.390**	**2.610.322.220**	**10.854.815**	**28.648.131**

Са фиксним каматама у укупном спољном дугу БиХ на дан 31.12.2012. године учествује 31.12.2011. године, односно 470,32 милиона КМ или 7,06%.

У структури спољне задужености БиХ на дан 31.12.2012. године 7.131,37 милиона КМ, односно:

- 62,85%,
- 36,60%,
- 0,15%,
- 0,40%.

Укупна спољна задуженост БиХ на дан 31.12.2012. године у односу на 10.275.471.361 ЕУР[12]. Од тога 8.506.697.307 ЕУР, односно 1.768.774.054 ЕУР (у табели 1).

У табели 2 БиХ спољне задужене по врстама кредитора, односно спољне задужене према иностраним кредиторима спољне задужене према домаћим кредиторима спољне задужене по врстама дужника

---

[8] У складу са Одлуком о курсу динара у односу на друге валуте 256 од 29.12.2012. године.

[9] У Одлуци о буџету институција БиХ и међународних обавеза БиХ за 2012. годину: Средства за EBRD-ову пројекат; Одлука о измјенама и допунама Одлуке о ограничавању -нових задуживања Босне и Херцеговине.

[10] У складу са Правилником о методологији и поступку израде и праћења консолидованог спољног дуга Босне и Херцеговине, Одлуком о измјенама и допунама Одлуке о ограничавању нових задуживања Босне и Херцеговине ("Службени гласник БиХ", бр. 52/05 и 103/09) и Одлуком о измјенама и допунама Одлуке о ограничавању нових задуживања Босне и Херцеговине ("Службени гласник БиХ", бр. 29/00).

[11] Од фиксних и плаћених камата у укупном спољном дугу БиХ на дан 31.12.2012. године учествује 49. Одлуком о измјенама и допунама Одлуке о ограничавању нових задуживања Босне и Херцеговине, односно Одлуке о измјенама и допунама Одлуке о ограничавању нових задуживања Босне и Херцеговине

[12] Средњи курс конверзије КМ у ЕУР на дан 31.12.2012. године, односно курс конверзије КМ у ЕУР на дан 31.12.2011. године

2.2. Структура спољне задужености БиХ према кредиторима и периоду настанка обавезе

[illegible] 70% [illegible] (WB, IMF, EIB, EBRD, [illegible]).

Графикон 1. Структура спољне задужености БиХ по кредиторима

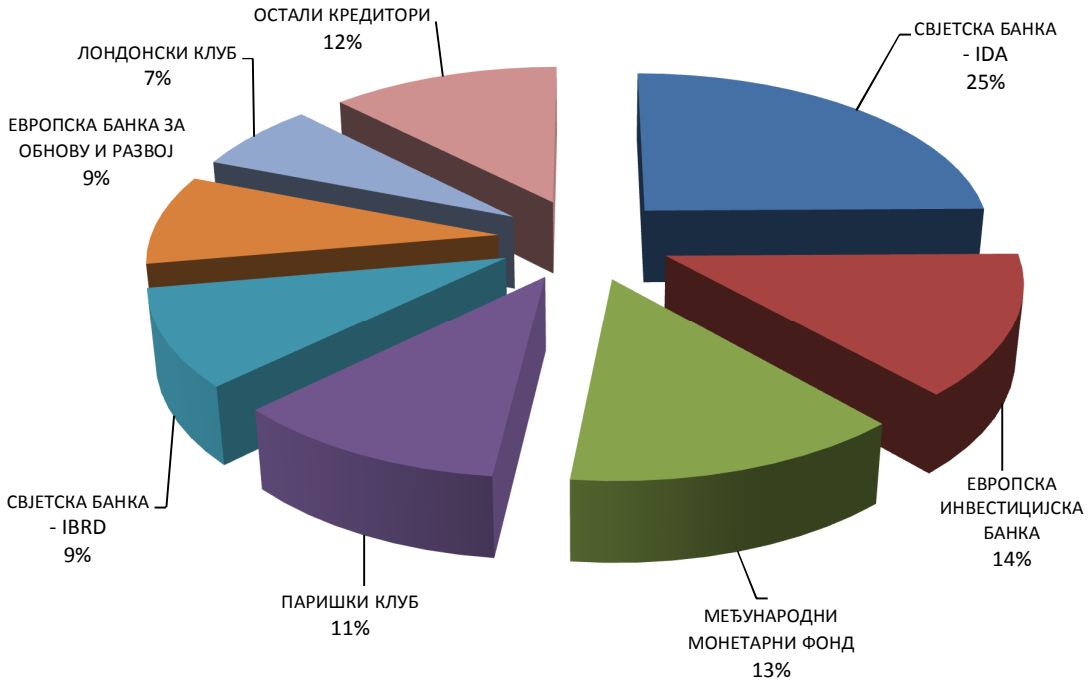

[illegible] 24,79% [illegible] 1.768.075.050 [illegible], [illegible] 75,21% [illegible] 5.363.292.506 [illegible] 31.12.2012. [illegible].

Графикон 2. Спољна задуженост БиХ са становишта периода настанка обавезе

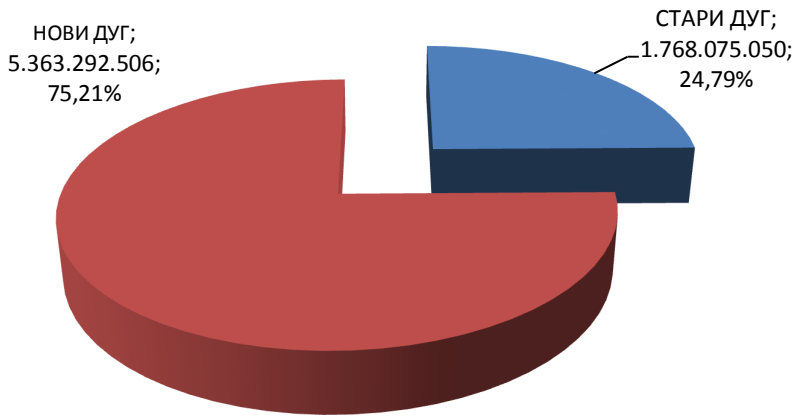

Λ ‘j dtsɔ ɔ[ls tʃ tɕj ɔ̂dʒ н fhjsO̊ Θ fnʃ ts² dʒ ʟΘнlzɤj dtsfhjsɔ[fnʃΘ 31.12.2012.ɔ̂tsнɔ[dʒ, Θdtsʅɔ[tɕΘdʒ tʃ ts tʃ tɕ[dzɤɔ[tʃ lz ʕtɕΘ̊ j ɔ̂ ʕtstɕ[fnʃdzɤ[ʕΘ tʃ ts fhjstɕlzʕlslztɕ[ʕtɕj нɔ[lststɕΘ ɔ[tʃj tɕ[tsнlz dzΘfhjsΘdzʕΘ tsвΘj ʟj tʃ tɕj ʟj dzslz‘j fhj ʕtɕtsʟ lsΘвj dΘɕdzʕ[tʃ tɕj ɔ̂dʒ н (lsΘвj dΘ5).

Табела 5. Стање спољне задужености БиХ алоциране по принципу крајњег корисника, по структури кредитора и периоду настанка обавезе *(мил. КМ)*

на дан - 31.12.2012. године		УКУПНО ("нови" + "стари" дуг)	од тога по основу "новог" дуга:						Укупно "нови" дуг	од тога по основу "старог" дуга:			Укупно "стари" дуг
			WB (IDA, IBRD)	IMF	EIB	EBRD	Остала мултил.[13]	Остала билат.[14]		Париш. Клуб	WB (IBRD)	Лонд. Клуб	
Спољни дуг		**7.131,37**	**1.937,25**	**950,44**	**973,31**	**623,34**	**169,67**	**709,29**	**5.363,29**	**781,67**	**507,10**	**479,31**	**1.768,08**
од тога алоцирано на:													
Федерација ВиХ	релевантни дуг	4.382,35	1.293,40	633,63	491,67	383,77	99,87	397,19	3.299,54	528,25	241,86	312,70	1.082,81
	директни дуг	99,20	0,00	0,00	0,00	0,00	0,00	99,20	99,20	0,00	0,00	0,00	0,00
	УКУПНО ФВиХ	**4.481,54**	**1.293,40**	**633,63**	**491,67**	**383,77**	**99,87**	**496,38**	**3.398,73**	**528,25**	**241,86**	**312,70**	**1.082,81**
Република Српска	релевантни дуг	2.555,49	643,84	316,81	481,63	214,31	68,65	144,98	1.870,23	253,42	265,24	166,61	685,26
	директни дуг	54,83	0,00	0,00	0,00	0,00	0,00	54,83	54,83	0,00	0,00	0,00	0,00
	УКУПНО РС	**2.610,32**	**643,84**	**316,81**	**481,63**	**214,31**	**68,65**	**199,81**	**1.925,06**	**253,42**	**265,24**	**166,61**	**685,26**
Дистрикт	релевантни дуг	**10,85**	**0,00**	**0,00**	**0,00**	**0,00**	**1,15**	**9,70**	**10,85**	**0,00**	**0,00**	**0,00**	**0,00**
Институције ВиХ	директни дуг	**28,65**	**0,00**	**0,00**	**0,00**	**25,26**	**0,00**	**3,39**	**28,65**	**0,00**	**0,00**	**0,00**	**0,00**

[13] [illegible] IFAD, [illegible].

[14] [illegible] Raiffeisen bank, [illegible] (Unicredit [illegible]), [illegible] Fortis bank, [illegible], Erste bank, [illegible].

2.3. Динамика задуживања кроз период

ʀ fnʃ⊙ʟ⊙dʌs tʃtsəj<⊙ʃ j fnʃs⊙ʃ ⊙ fnʃtsʔ dʌ ʟ⊙нlzx[j dʌsfnʃsʃ fnʃ⊙ 31.12.2012. ɢtsнʃdʌ lz tsнdʌsfnʃzdʌ⊙ 31.12.2011. ɢtsнʃdʌ ʃʟdʌsfnʃ 470.323.614 Kʃ , tsнdʌsfnʃdʌs 7,06%. ʅ ⊙əj нj dʌs tʃtsəj<⊙ʃ j ʟ⊙нlzx[j dʌsfnʃsʃ tɕj ʟlzdʌs⊙s ʿj ⊙dʌz⊙[tsə⊙ʃ ⊙tsнtsʙtɕj dʌʃ⊓ ʢtɕj нʃlsdʌʃ⊓ fnʃɕj нfnʃs⊙əʃ⊙lz ʃʟdʌsfnʃz tsн 872,4 dʒʃdzKʃ (EIB 286,97 dʒʃdzKʃ , I ʃ II lstɕ⊙dʌ ⊙tʃts SBϕ 231,35 dʒʃdzKʃ [15], EBR[201,93 dʒʃdzKʃ , нə ʿj lsfʃ⊙ʙ⊙dʌʢ⊙IDϕ ʃ IBRD 72,23 dʒʃdz Kʃ , tsfnʃs⊙dʌʃ ʢtɕj нʃlststɕʃ ʅʅ⊙ 80 dʒʃdz Kʃ) lzdʒ⊙ʃ j dʌʃ⊓ ʟ⊙ ʃʟdʌsfn tʃdʌ⊙<j dʌʃ⊓ ɢdʌ⊙ədʌʃʅ⊙ tʃts ʢtɕj нʃlsʃdʒ⊙ lz ʃʟdʌsfnʃz tsн 308,17 dʒʃdʌʃtsdʌ⊙ Kʃ , lzʟ ʢtstɕj ʢʅʃ ʿlz нʃ ʿj dʌ⊙ ʢts ʿʃ fnʃ tsнdʌsfnʃ dʌ⊙ ʢlzɕfnʃdʌ tɕ⊙ʟdʌʃʢj lz tʃtsfnʃdʒ⊙stɕ⊙dʌsdʒtʃj tɕʃtsнlz.

ʅ ⊙əj<⊙ tʃtɕtsʅj dʌslz⊙dʌdʌ⊙ tʃtsəj<⊙ʃ ⊙ ʟ⊙нlzx[j dʌsfnʃsʃ ʟ⊙ʃ⊙[⊙ʃlz fnʃ lz 2009. ʃ 2010. ɢtsнʃdʌʃ [h] lsts ʿj dʌ⊙əj<ʃdʒ нʃ ʿj dʌsdʒ tɕj ʟlzdʌs⊙s tʃtsədʌ⊙ʅ [ʢ] ⊙ ʅʅj lsʃtɕʃ lstɕ⊙dʌ j Stand-by ⊙ɕ⊙dʌ[dʒ⊙dʌ⊙ IMF-⊙ ʢ⊙s ʃ ⊙ʢlsʃəʃtɕ⊙ʃ ⊙tstʃʅʃtsdʌsɢ нʃ ʿj dʌ⊙нlzɢ⊙tʃtɕj dʒ⊙ʃ tsdʌtsdʌʢtsdʒʢdzʙ lz tʃtsəʿj tɕʃdʌ⊙ʅ⊙lz dʌ⊙j нj dʌsdʒtʃj tɕʃtsнlz.

Табела 6. Процентуално повећање/смањење спољног дуга ВиХ у односу на претходну годину

2001.	2002.	2003.	2004.	2005.	2006.	2007.	2008.	2009.	2010.	2011.	2012.
9,03%	-2,96%	-6,43%	0,45%	7,59%	-6,15%	-2,70%	7,04%	23,44%	20,16%	5,92%	7,06%

Графикон 3. Спољна задуженост ВиХ кроз период 1996 - 2012. год.- динамика задуживања

[15] ʅ tɕj tʢ⊙ʅlzdzʃʟ⊙tɕ[h] j dʌʃtsʢlzɕfnʃdʌs ʿ dʌʃfnʃsʃ ʃ ʃ ʟ ʃ ʃ ʃ

2.4. Спољна задуженост (нови кредити) по секторима/намјени кориштења кредита

Током 1996. године у Федерацији БиХ је кориштено укупно 425,82 милиона КМ нових кредита, а у 1997. години 598,04 милиона КМ. Ова задуженост у 1998. години је повећана на 935,13 милиона КМ, у 1999. години на 1.320,06 милиона КМ, у 2000. години на 1.557,47 милиона КМ, у 2001. години на 1.819,21 милиона КМ, у 2002. години на 1.936,81 милиона КМ, у 2003. години на 1.886,26 милиона КМ, у 2004. години на 2.025,68 милиона КМ, у 2005. години на 2.282,93 милиона КМ, у 2006. години на 2.200,99 милиона КМ, у 2007. години на 2.214,98 милиона КМ, у 2008. години на 2.493,20 милиона КМ, у 2009. години на 3.172,05 милиона КМ, у 2010. години на 4.262,62 милиона КМ, у 2011. години на 4.731,08 милиона КМ и у 2012. години на 5.363,29 милиона КМ.

Од укупне задужености у 2012. години 50% односи се на инфраструктурне пројекте, 37% на јавни сектор и 13% на привредне дјелатности. Структура новоодобрене задужености по основу „новог дуга“ у посматраном периоду 1996. – 2012. година дата је у табели 7.

Табела7. Намјена кредита у стању спољне задужености по основу „новог дуга“

	Инфраструктура[16]		Јавни сектор[17]		Привредне дјелатности[18]		Укупно "нови дуг" мил.КМ
Година	милиони КМ	%	милиони КМ	%	милиони КМ	%	
1996.	134,97	32	246,85	58	43,99	10	**425,82**
1997.	277,14	46	246,08	41	74,82	13	**598,04**
1998.	397,96	43	435,86	47	101,3	11	**935,13**
1999.	540,35	41	627,48	48	152,23	12	**1.320,06**
2000.	662,82	43	691,36	44	203,29	13	**1.557,47**
2001.	754,63	42	843,51	46	221,07	12	**1.819,21**
2002.	737,58	38	862,85	45	336,38	17	**1.936,81**
2003.	725,39	39	777,7	41	383,17	20	**1.886,26**
2004.	851,92	42	748,74	37	425,03	21	**2.025,68**
2005.	1060,59	47	739,43	32	482,4	21	**2.282,93**
2006.	1026,06	47	697,12	32	477,81	21	**2.200,99**
2007.	1044,81	47	666,19	30	503,98	23	**2.214,98**
2008.	1.217,38	49	733,16	29	542,65	22	**2.493,20**
2009.	1.503,18	47	1.125,26	36	543,61	17	**3.172,05**
2010.	1.916,40	45	1.748,05	41	598,17	14	**4.262,62**
2011.	2.238,49	47	1.821,37	39	671,22	14	**4.731,08**
2012.	2.676,09	50	2.007,56	37	679,64	13	**5.363,29**

[16] Инфраструктурне пројекте чине пројекти у области саобраћаја, водоснабдијевања и одвођења отпадних вода, заштите животне средине, енергетике, пољопривреде, шумарства и рибарства, информационих технологија, грађевинарства, туризма, трговине, угоститељства, занатства, здравства, образовања, културе, спорта и осталих пројекта у области друштвене инфраструктуре.

[17] Јавни сектор чине: Федерација БиХ, кантони, градови и општине у Федерацији БиХ, Агенција за осигурање депозита у Федерацији БиХ, Фонд за осигурање радника у Федерацији БиХ, Фондови здравственог осигурања у Федерацији БиХ, Фондови пензијског и инвалидског осигурања у Федерацији БиХ, Фондови за грађевинско земљиште у Федерацији БиХ, Фондови за развој у Федерацији БиХ, Фондови за заштиту животне средине у Федерацији БиХ, Фондови за развој пољопривреде у Федерацији БиХ, Фондови за развој шумарства у Федерацији БиХ, Фондови за развој туризма у Федерацији БиХ, Фондови за развој угоститељства у Федерацији БиХ, Фондови за развој занатства у Федерацији БиХ, Фондови за развој информационих технологија у Федерацији БиХ, Фондови за развој грађевинарства у Федерацији БиХ, Фондови за развој трговине у Федерацији БиХ, Фондови за развој образовања у Федерацији БиХ, Фондови за развој културе у Федерацији БиХ, Фондови за развој спорта у Федерацији БиХ, Фондови за развој друштвене инфраструктуре у Федерацији БиХ, Фондови за развој осталих пројекта у Федерацији БиХ.

[18] Привредне дјелатности чине: Пољопривреда, шумарство и рибарство, Вађење руда и камена, Прерађивачка индустрија, Производња електричне енергије, гаса, паре и климатизације, Снабдијевање водом; уклањање отпадних вода, управљање отпадом и дјелатности санирања животне средине, Грађевинарство, Трговина на велико и на мало; поправка моторних возила и мотоцикала, Саобраћај и складиштење, Дјелатности хотела и угоститељске услуге, Информације и комуникације, Финансијске дјелатности и дјелатности осигурања, Пословање некретнинама, Стручне, научне и техничке дјелатности, Административне и помоћне услужне дјелатности, Државна управа и социјално осигурање, Образовање, Здравствена заштита и социјална заштита, Остале услужне дјелатности, Дјелатности домаћинстава као послодаваца; дјелатности домаћинстава за сопствену употребу, Дјелатности екстериторијалних организација и тијела.

[illegible] 50%, [illegible] 37%, [illegible] 13%.

Графикон 4. Намјена кредита у односу на стање «новог дуга» кроз период 1996 - 2012. године

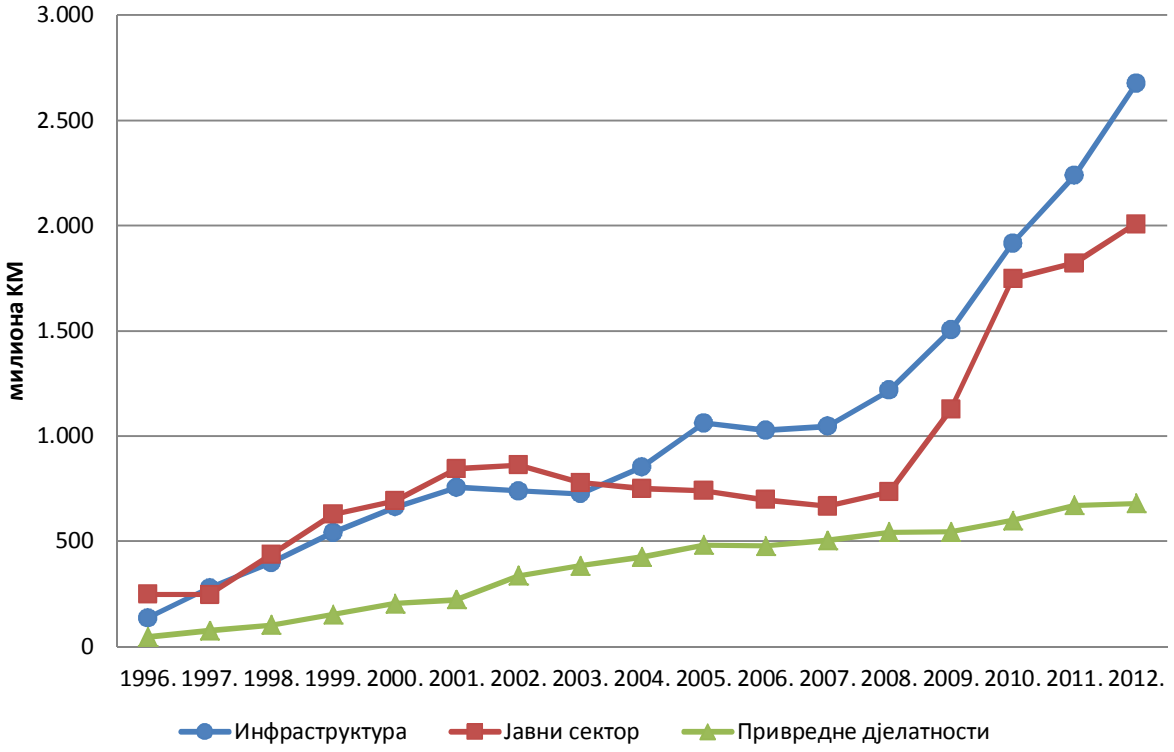

2.5. Кредитни услови

[illegible] 31.12.2012. [illegible], [illegible] 31.12.2012. [illegible] 1,44%. [illegible] 60,50%, [illegible] 39,50% [illegible] 51,51% [illegible] 48,49% [illegible]

[illegible] 31.12.2012. [illegible] 11,2 [illegible].

[illegible] 8. [illegible]

Табела 8. Каматна структура спољног дуга Босне и Херцеговине

Укупни дуг	Стање дуга			Од тога:	
	Укупно	у "отплати"	у "grace" периоду	са фиксном кам.стопом	са варијабил. кам.стопом
ćłcdzsfnłć łz Kć	7.131.367.556	4.314.569.907	2.816.797.650	3.673.671.906	3.457.695.650
% łzuj h <j	100,00	60,50	39,50	51,51	48,49
ł tćtsfńjj ućdćO ŞOdłOsdćOfńjstsćO%	1,44			1,47	1,40

Укупни „стари дуг“	Стање дуга			Од тога:	
	Укупно	у "отплати"	у "grace" периоду	са фиксном кам.стопом	са варијабил. кам.стопом
ćłcdzsfnłć łz Kć	1.768.075.050	1.755.133.014	12.942.036	832.766.802	935.308.248
% łzuj h <j	100,00	99,27	0,73	47,10	52,90
ł tćtsfńjj ućdćO ŞOdłOsdćOfńjstsćO%	1,73			2,35	1,17

Укупни „нови дуг“	Стање дуга			Од тога:	
	Укупно	у "отплати"	у "grace" периоду	са фиксном кам.стопом	са варијабил. кам.стопом
ćłcdzsfnłć łz Kć	5.363.292.506	2.559.436.893	2.803.855.613	2.840.905.104	2.522.387.402
% łzuj h <j	100,00	47,72	52,28	52,97	47,03
ł tćtsfńjj ućdćO ŞOdłOsdćOfńjstsćO%	1,34			1,22	1,49

2.6. Валутна структура кредита

Bj <ćłdćOfńłćts? dćsćнłzćO(88,83%) łzćtsćtstćj dćO‘j łz: EUR, SDR (Special Drawing Rights) ćł USD. υ Ştsdzłćts fńj tćtsfńłćOstćO ćOłdzlsdćO fńjstćdzŞlsdzćO tslstćdćOsj Ştćj нćłsO dćO нOłdz 31.12.2012. ćtsнćłdć, ćłнć łććts ‘j ćj <ćłdćŞts łzuj h <j нćłć‘j ćOłdzlsj, EUR-O ćł USD-O fńO tsŞts 82%. ł tćtsuj dćslzOłdćts tćtsćj <O j SDR-O łz 2012. ćtsнćłdćł łz tsнdćsfńz dćO tćtćj ls¬tsнdćz ćtsнćłdćz, ćłfńŞOłOdćs łz ćOłdzlsdćs‘ fńjstćdzŞlsdzćć fńjtćććłfńOнłzćO tćj łzdćsOls ‘j tslstćdćOsj ćdćOćdćłue I stćOdz j tćts łOŞ łzuj dćsdćIII Stand-by Oćłdzj dćOłdz (III SBł) (lsOćj dćO9).

Табела 9. Валутна структура кредита[19]

BOłdzlsćO	BOłdzlsdćOfńjstćdzŞlsdzćO (łzćtsćtstćj dćł Ştćj нćłsć)		BOłdzlsdćOfńjstćdzŞlsdzćO (fńjO j нłzćO)		BOłdzlsdćOfńjstćdzŞlsdzćO (fńjtćććłfńнłzćO)	
	2011. ćtsн	2012. ćtsн	2011. ćtsн	2012. ćtsн	2011. ćtsн	2012. ćtsн
EUR	50,68%	51,90%	44,45%	47,10%	61,74%	61,17%
SDR	27,95%	28,12%	37,43%	36,88%	4,43%[20]	15,29%[21]
USD	9,88%	8,81%	9,41%	8,23%	28,69%	20,82%
CPU	5,09%	4,54%	4,28%	3,53%		
ć fńjOłj ćOłdzlsj[22]	6,40%	6,63%	4,43%	4,26%	5,14%	2,73%
Uş υ ł l ć	100,00%	100,00%	100,00%	100,00%	100,00%	100,00%

[19] ł tćj ćdj н ćOłdzlsdj fńjstćdzŞlsdzćj łzŞ? łzuj łz‘j ćł tćtsнOłŞj tsнćłtćj Ştćsdćsdćзнłzćłz j dćsćłlsj lsOćł ćłfńjstćłŞlsO Ołz ućł‘ts‘ ćłdzj tćj dćłćł‘j fńjtćććłfńłćO j ćłfńjsćł¬.

[20] ł dćO<O j tsвććj łOłćłtćj dćOIMF-łz, łOfńjsćłućO j SDR, j ćj Şlsćłćdćłćł<O Oćtćh j dćOfńz łz EUR.

[21] ł dćO<O j tsвććj łOłćłtćj dćOIMF-łz, łOfńjsćłućO j SDR, j ćj Şlsćłćdćłćł<O Oćtćh j dćOfńz łz EUR.

[22] ć fńjOłj ćOłdzlsj ućłdj: JPY, ş RW, CHF, KWD, SAR, CAD, SEş, Dş ş, GBP

2.7. Сервисирање спољног дуга

- ***Сервисирање спољног државног дуга***

У тој години 01.01. и 31.12.2012. године, спољни дуг Србије износио је 413,31 милијарду евра. Од тога 305,38 милијарди евра или 73,89 %, односно спољни дуг Србије према иностранству, а 107,90 милијарди евра или 26,10 %, односно унутрашњи дуг Србије према домаћим кредиторима. Унутрашњи дуг Србије 0,03 милијарде евра или 0,01%, односно спољни дуг Србије.

У спољном дугу Србије учешће имају и мултилатерални кредитори са 100,84 милијарде евра или 24,40 % односно спољног дуга Србије. У мултилатералне кредиторе Србија спада Светску банку IBRD са 48,81 милијарде евра, Европску банку за обнову и развој са 2,48 милијарди евра. У односу на Светску банку IDA милијарди евра.

Од билатералних кредитора Србија има Европску банку за обнову и развој (EBRD) са 75,03 милијарде евра, Европску инвестициону банку 73,68 милијарди евра, Европску инвестициону банку (EIB) 38,24 милијарде евра, Европску банку за развој 30,49 милијарди евра, Европску фондацију за развој 8,92 милијарди евра, ABN AMRO 3,48 милијарди евра, Немачку развојну банку 3,05 милијарди евра, Немачку развојну банку 3,02 милијарди евра, Међународну агенцију за развој IFAD-а 2,34 милијарди евра.

У спољном дугу Србије 2 милијарде евра Немачке развојне банке KfW-а 1,93 милијарде евра, Извозно-увозне банке (Exim bank) 1,67 милијарди евра, Немачке развојне агенције 1,67 милијарди евра, Међународне агенције за развој (Ј PEC) 1,60 милијарди евра, Европске инвестиционе банке[23] милијарди евра.

У кредитним односима Србије и Европске инвестиционе банке 258,20 милијарди евра, Европске инвестиционе банке 151,30 милијарди евра, Европске агенције за развој 0,14 милијарди евра, Европске агенције за развој[24] - Немачке развојне банке 3,67 милијарди евра.

[23] Европске инвестиционе банке: CEB, Аустријске развојне банке, UniCredit Bank Austria, Raiffeisen Bank, BAWAG i Erste Bank.
[24] Уговорене инвестиционе агенције: Европске EBRD 35288; Немачке Ăñ развојне банке

Табела 10. Преглед плаћених обавеза по основу спољног дуга за период 01.01.-31.12.2012. године на мјесечном и квартално нивоу *(у мил. КМ)*

Мјесец	I	II	III	IV	V	VI	VII	VIII	IX	X	XI	XII	УКУПНО
Износ плаћених обавеза	2,25	28,78	20,31	25,70	24,74	76,71	11,05	18,48	19,18	80,49	32,62	73,00	**413,31**

Стање дуга	I КВАРТАЛ	II КВАРТАЛ	III КВАРТАЛ	IV КВАРТАЛ	УКУПНО
Износ плаћених обавеза	51,34	127,15	48,71	186,11	**413,31**

- ***Сервисиране обавезе кроз период 2003-2012. године***

ৗ ৫ৠ ৠ ৡৠ ৠ ৡৠ ৡৠ ৡৠ ৡৠ 11. ৡৠ ৠ ৫ৠ ৡৠ ৡৠ ৡৠ ৡ

- ***Stand-by аранжман (III и IV SBA)***

- III SBA

Ч ts tsfnjdzs>lz Ălstcj<j.cñ Stand-by Ołcołdz|dzłdz.O (III и BA) Iłf F-O, tsH lzŞlzłfdzs tsHtsBtcjdz[¬ 1.014.600.000,00 SDR (чyчO 1,2 dzł[dz[ˆołcнj EUR-O, чyчO 2,3 dzł[dz[ˆołcнj Kłf), cffŞtstcq[h lsjdzs lsˆ. Ăłfts>lzvujdzsñ ˆj 338.200.000 SDR -O, Ştcts L 4 lstcołdz² j, lsˆ. 3 Ătłfts>dzłOujˆ Ofnjcj нfnjsO>oOñ, OŞłOŞts fnjdz[ˆj нc[:

ötcołdz² O	Ţ Oslzdzł Ăłfts>dzłOujˆ Oñ	R L dzsfnjĂłfts>lzvujdz[¬ñ fnjcj нfnjsO>oOlz SDR	Ч tcslsc[>>tcq[ˆj нdzsfnjs lz Kłf dzłOнOdz.Ăłfts>dzłOujˆ Oñ
I	10.07.2009.	182.630.000,00	396.478.072,27
II c[III	26.03.2010.	121.750.000,00	270.609.823,66
IV	19.10.2010.	33.820.000,00	74.237.515,97
∑		**338.200.000,00**	**741.325.411,90**

- IV SBA

J tsfnjdz[c[Mj tcvujcłts>c[dz[ˆj 26.09.2012. cłtsHc[dzj tsHtsBtcjdz.dzs>c[Ştcj нc[lsdz[ołcołdz|dzłdz.Şłtsн Iłf F-O(и BA) lz lzŞlzłfdzsdzł c[Ldzsfnjz tsн 338.200.000 SDR-O (чyчO 394.283.656 dzł[dz[tsdz.O EUR-O, чyчO 771.151.803 dzł[dz[tsdz.O Kłf). Ч dzłołdz[tcołdz[tłj tcq[tsH lstcłOłO O ołcołdz|dzłdz.O ˆj 2013-2018. cłtsHc[dz.O lzL tłdzłołdz[tcołdz.s ołdz.Oq ts>Oˆ j fnjcj нfnjsO>oO Ştcts L 8 lstcołdz² c[. Ч j tcq[tsH tslsłfdzłOsj Ştcj нc[lsO ˆj tłj ls cłtsHc[dz.O tsH нOslzdzłO Ăłfts>dzłOujˆ Oñ fnjOŞj lstcołdz² j, lzŞ? lzvlzˆlz<c[Ăgraceñ tłj tcq[tsH tsH lstcq[cłtsHc[dzj. Gdz>dz[vyOfnjOŞj lstcołdz² j tslsłfdz>lzˆj fnj Şo>ołcslsołdz.s, lz tłj tcq[tsHlz tsH нo>c[ˆj cłtsHc[dzj, lz tsfnjołdzł ˆj нdz.Şc[¬ tcołsO Ч dz>Oˆ j Şołdzłołsj fnj o>tcˆh c[Şo>ołcslsołdz.s tsH dzłsdzj dz.sOtłfts>dzłOujˆ Olstcołdz² j, нts Şłfnj tsfnjsołdz[lstcts^h Şts>c[Ştsˆc[fnjz oj L ołdz[L OSBA tłdz>Oˆlz tłtcq[dz[Ştsdzłtłfts>dzłOujˆ Ofnjcj lstcołdz² j.

Ч ołŞ? lzvldzs fnjO 31.12.2012. cłtsHc[dzj, ołdz.Oq ts>ołdzs lsˆ. ñtłfts>lzvujdzsñ ˆj 101.460.000 SDR Ştcts L 2 lstcołdz² j, OŞłOŞts fnjdz[ˆj нc[:

ötcołdz² O	Ţ Oslzdzł Ăłfts>dzłOujˆ Oñ	R L dzsfnjĂłfts>lzvujdz[¬ñ fnjcj нfnjsO>oOlz SDR	Ч tcslsc[>>tcq[ˆj нdzsfnjs lz Kłf dzłOнOdz. Ăłfts>dzłOujˆ Oñ
I	26.09.2012.	50.730.000	118.909.293,72
II	21.12.2012.	50.730.000	115.301.028,00
∑		**101.460.000**	**234.210.321,72**

- Отплата кредита IMF (III и IV SBA) и остали трошкови

Ј lsЈ dЖsO III SBA Ј tsvЈ dЖO ‘Ј lz tsЧlstsвtdz 2012. gtsнcdЈ, нtsЧ Ј tsfЈ Ј нЧ O gdЖdzcdzЈ tO Ј tsO gdzgOЈ tsdOdzcdЗ lstdOdz gdЗOнtsfЈ cЈ ‘Ј dOlz tsЧlstsвtdz 2015. gtsнcdЈ.

KЧ tsЈ tsdO gdЖdzcdzЈ tO Ј tsO gdzgOЈ tsdOdzcdЗ lstdOdz gdЗO IV SBA нtsfЈ cЈ ‘Ј dO 2015. gtsнcdЈ, O Ј tsfЈ Ј нЧ O 2017. gtsнcdЈ, lЧ? lzvdzs fЈO 31.12.2012. gtsнcdЈ dzЈ ‘Ј вcdzs Ј dЖ<O O gdЖdzcdzЈ tO Ј tsO gdzgOЈ tsdOdzcdЗ lstdOdz gdЗO v dzfЈsOdzЧlz fЈ нOЈ Ј tsЈ gdЈ н Ј dЖ<Ј dzЈ (fЈsOdzнOdzcdzЈ) lstdsh ЧtsdO (NET Charges, GRA Charges, Assassment, Commitment fee cЈ Service Charge) Ј ts SBA tsнdzsfЈdzs vЈdЖdzfЈsdlz lz IЈ F-lz (lЧ? lzvdzs fЈO 31.12.2012. gtsнcdЈ) fЈO Ј tsdsЈ ЧvcЈ tscdЗ Ј dЖ<O O gdЖdzcdzЈ, ЧOdЗOsЈ, cЈ tsfЈsOdzЈ lstdsh ЧtsdO Ј tsO gdzgOЈ tsdOdzcdЗ lstdOdz gdЗO.

Табела 12. Преглед плаћених трошкова од активирања III и IV SBA

	2010.		2011.				2012.			
	III Q	IV Q	I Q	II Q	III Q	IV Q	I Q	II Q	III Q	IV Q
SDR	1.690.181,00	1.287.907,00	1.307.098,00	1.381.275,00	3.045.506,00	1.298.897,00	1.049.261,00	1.022.246,00	1.520.433,00	23.994.114,00
KM	3.864.341,72	2.818.108,19	2.930.520,72	2.956.988,59	6.662.588,51	2.912.788,40	2.430.372,22	2.353.233,98	3.606.145,46	55.743.875,19

Табела 13. Пројекција плаћања обавеза према IMF-у по повученим траншама III и IV SBA и неповученим траншама IV SBA *(у мил.)*

Ј tsнcdЖO	Ј tsolzvЈ dЗ lstdOdz Ј III cЈ IV SBA		Ј Ј tsolzvЈ dЗ lstdOdz Ј IV SBA		v ЧlzЈ dzs III cЈ IV SBA	
	SDR	KЈ	SDR	KЈ	SDR	KЈ
2013.	145,04	330,71	0,98	2,23	146,02	332,94
2014.	142,48	324,88	4,83	11,01	147,31	335,89
2015.	39,26	89,52	5,92	13,50	45,18	103,02
2016.	48,31	110,15	28,06	63,98	76,37	174,13

Напомена: Прерачун у КМ извршен по курсној листи ЦББиХ бр. 256 од 29.12.2013. године

2.8. Преглед пројеката у поступку закључивања и пројеката у припреми

Пројекти у поступку одобравања[26] tsвlz¬ə⊙ls⊙'lz tƒtats'j.ʕlsj ʕts'cƒ fnjz lz tƒtsfnjslztƒʕlz tƒtcj.ctsə⊙tə⊙ ⊙ fn⊙ ʕtcj нcƒlststəcƒcdʒ⊙, tƒtsfnjslztƒʕlz tsнtsвtə⊙ə⊙ ⊙ tsн fnjstə⊙dzj ʕtcj нcƒlststə⊙, lsj tƒtats'j.ʕlsj ʕts'cƒ fnjz lƧʕ? lzujdzƒ cƒ dz⊙dz⊙j fnj lz tƒtsfnjslztƒʕlz tə⊙lscƒw cƒʕ⊙ucƒ'j. υʕlztƒ⊙dz cƒlcdzsfn ʕtcj нcƒlstscdʒ wcƒdz⊙dzfnjƒtə⊙dzƒ¬ tƒtats'j.ʕls⊙ fn⊙ 31.12.2012. ctsнcƒdzj, ʕts'cƒ tsвlz¬ə⊙ls⊙ cdʒzdzscƒdz⊙ls⊙tə⊙dzdzj cƒ вcƒdz⊙ls⊙tə⊙dzdzj ʕtcj нcƒlststcj cƒlcdzsfnƒ **588.028.050,20 EUR** (1.150.082.901,42 KƒƆ). ƒə⊙cƒdʒ fnjz tsвlz¬ə⊙<j dzƒ tƒtats'j.ʕ⊙lscƒ cƒl tsвdz⊙fnjscƒ tƒlzlscdzj, ʏj.j? j.lcdzƒuʕj, ətsнtsətsнdzj cƒ ʕtscdʒzdz⊙dzdzj cƒdzwtə⊙fnjstə⊙lzʕlslztcj, j.dzjtə⊙j.lscƒʕj, lнtə⊙ə⊙fnjsə⊙ tƒts? tstƒtə⊙cƒtcj нj., вə⊙dzʕ⊙ə⊙fnjsə⊙ ʕ⊙ls cƒ tƒtcj нə⊙cƒ' j.dz⊙dʒ⊙ʕtatsj.ʕtscdzscdʒfnʕ⊙tƒtscdʒts<.

Пројекти у припреми[27] tsнcdzsfnj fnj dz⊙tƒtats'j.ʕlsj lz tƒtəcƒtƒtcj cdʒcƒ ʕ⊙ls cƒ tƒdz⊙dzƒtə⊙dzj tƒtats'j.ʕlsj, ʕ⊙ʕts tsн fnjstə⊙dzj нtscdʒ⊙<cƒ¬ cƒdzfnjscƒlslzucƒ'⊙cƒ ʕtstəcƒfnjdzƒʕ⊙tƒtats'j.ʕ⊙ls⊙, ls⊙ʕts cƒ tsн fnjstə⊙dzj ʕtcj нcƒlststə⊙ υ ɿ təcƒdzsctlz вtə. 3 tsəj. к dzwtstəcdʒ⊙ucƒ'j. н⊙j. fnj tƒtcj cdzj н tƒtats'j.ʕ⊙ls⊙ lz tƒtsfnjslztƒʕlz lʕʕ? lzucƒə⊙ ⊙ cƒ tƒtats'j.ʕ⊙ls⊙lz tƒtəcƒtƒtcj cdʒcƒ fn⊙fnjs⊙ j.cdʒdz⊙н⊙dz31.12.2012. ctsнcƒdzj.

2.9. Пројекција обавеза по доспијећу

- *Пројекције стања спољног дуга и обавеза по основу постојећих кредита:*

ɿ tats'j.ʕucƒ'j. fnjs⊙ ⊙нlzc⊙cƒ tsв⊙ə.j.l⊙, lʕ? lzuƒlz'lz ʕtcj нcƒlsj ʕts'cƒ fnj ətsнj. lz в⊙lcƒ tƒtsн⊙ls⊙ʕ⊙l⊙'⊙ə.dzƒ нlzc'ls'. tƒtsfnjsts'j.<⊙ʕtcj нcƒlsdz⊙l⊙нlzʏj.j? ⊙(ɿ tats'j.ʕucƒ'⊙dzj lʕ? lzuƒlz'lz ʕtcj нcƒlsj lz tƒtsfnjslztƒʕlz lʕʕ? lzucƒə⊙ ⊙, ʕ⊙ls dzƒ tƒtcj tsfnjs⊙dzj Ădzj tƒtsəlzujdzj ñ lstə⊙dz j IV SBA).

Табела 14-а.Пројекција стања спољног дуга БиХ и обавеза по основу сервисирања–Сценарио 1 (мил. КМ)

Опис	2013.	2014.	2015.	2016.
Стање дуга на дан 31.12.	7.119,2	6.748,3	6.273,5	6.289,9
Обавезе по основу главнице	659,9	698,2	510,1	567,6
Обавезе по основу камате	139,3	126,3	117,2	107,3
Укупно обавезе	**799,2**	**824,5**	**627,3**	**674,9**

[26] ɿ ⊙tƒtats'j.ʕlsj lz tƒtsfnjslztƒʕlz lʕʕ? lzucƒə⊙ ⊙cƒ lz tƒtəcƒtƒtcj cdʒcƒ cƒlə.tstə.'j. ƒ cƒdzcƒfnjs⊙dzfnjsə.ts wcƒdz⊙dzfnjƒ'⊙cƒ lstcj lstə⊙ɿ cƒʍ, нj.ʕlststə lə⊙fnjdz⊙нʕ lz fnj wcƒdz⊙dzfnjƒ'fnjʕcƒdʒ cƒdzfnjscƒlslzucƒ'⊙dʒ⊙

[27] ɿ ⊙tƒtats'j.ʕlsj lz tƒtəcƒtƒtcj cdʒcƒ dzj cdʒs⊙ɿ j fnj fn⊙fnjƒcdzlztəcdzs h <lz ls⊙tə⊙нcƒlscƒ н⊙<j dzə.j нj dzƒ вcƒlscƒ tcj dzƒlts⊙dzƒ, h lsts l⊙ə.cƒfnjƒ tsн tƒtslstcj в⊙cƒ cƒdzsj tcj fn⊙ʕtstəcƒfnjdzƒʕ⊙ʕ⊙ls cƒʕ⊙ls cƒ tcj нcƒlststə⊙ к fnjsts ls⊙ʕts cdʒs⊙ɿ j нts<cƒ нts lcdz⊙uƒ⊙dzƒ¬ cƒlcdʒ'j.dz⊙lz cƒlcdzsfnjƒcdʒ⊙ʕ⊙ls cƒ tƒtcj lzfnjdʒ'j.tə⊙ə⊙ ⊙fnjcj нfnjs⊙ə⊙ l⊙нtəlzcj tƒtəcƒtstəcƒlsj lsj cƒ tƒtslstcj вj.

- *Пројекције стања спољног дуга и обавеза по основу постојећих кредита, одобрених, а неангажваних транши по IV SBA и кредита у поступку закључивања:*

[illegible]

Табела 14-б. Пројекција стања спољног дуга и обавеза по основу постојећих кредита, одобрених, а неангажваних транши по IV SBA и кредита у поступку закључивања-Сценарио 2

(мил.КМ)

Опис	2013.	2014.	2015.	2016.
Стање дуга по годинама	7.747,9	7.846,5	7.628,9	7.824,6
Обавезе по основу главнице	659,9	698,2	510,1	601,6
Обавезе по основу камате	153,1	151,3	154,8	151,0
Укупно обавезе по годинама	**813,0**	**849,5**	**664,9**	**768,8**

Напомена: Табеле 14-а и 14-б укључују и директни дуг ентитета, као и корективни фактор 5%

- *Пројекције сервисирања спољног дуга у односу на нето приходе од индиректних пореза на ЈРТ УИО:*

[illegible]

Табела 14-ц. Пројекција обавеза по основу сервисирања/пројекција нето прихода на ЈРТ УИО

Опис	2013.	2014.	2015.	2016.
[illegible] (милиони КМ)	4.892,3	4.990,8	5.155,9	5.366,2
[illegible] (%)	16,34	16,52	12,17	12,58
[illegible] (%)	16,51	16,69	12,71	13,59

2.10. Спољне државне гаранције

[illegible]

[28] [illegible] 94, [illegible] 2013. [illegible]

dj cLdz[tc[ə Θ Θ tsB Θ j LΘ tsH fjstc Θdj ΩtcΘ j G ΩtstcfqdΩ[ΩΘ dc[fjz lΩ lzuj dj lz lΩlz[dts fjsΘ j ΘΘdj LΘHlz j dtsfjsc[.

Табела 15. Стање дуга по издатим спољним државним гаранцијама на дан 31.12.2012. године

Кредитор	Зајмопримац	Намјена кредита	Уговорени износ у оригиналној валути	Уговорени износ у КМ	Статус гаранције на дан 31.12.2012. године	Ангажовано до 31.12.2012. у КМ	Стање дуга по гаранцији у КМ
Извозно-увозна банка Мађарске	JKl ñBtsHtsətsH c[ΩΘdΘdc[LΘ]c[ΘΘ ΘlzLdΘñ	BtsHΘLΘΘlzLdz c[L j LJ tcΘ [tsHtcΘ]	ú 5.800.000	11.343.814	Ew j Ωlsc[ə dΘ	11.343.814	6.806.288
EBRD	Jl ĂBtsHtsətsH c[ΩΘdΘdc[LΘ]c[ΘΘñ ΘH.l c[j ? c[dΘ	KΘdΘdc[LΘ]c[tsdc[fq[fjsj dz l c[j ? c[dΘ	ú 5.000.000	9.779.150	Ew j Ωlsc[ə dΘ	1.676.686	1.676.686
EBRD	[j ' lzdΘdtsHdc[G tcsHtcsdz Ău ΘcΘj ə tsñ	l tcs j ΩΘs dz ' lzdΘdtsHdc[G tcsHtcsdz u ΘcΘj ə ts	ú 25.000.000	48.895.750	l c[j j w j Ωlsc[ə dΘ	0	0
EBRD	ϕ c j dzlc[ΘLΘ tsfq[cdztcΘ j Hj t[tsLc[lsΘ	Ktcj Hc[lsdΘ dc[dc[ΘΘ Θcj dzlc[c[LΘ tsfq[cdztcΘ j Hj t[tsLc[lsΘ	ú 50.000.000	97.791.500	l c[j j w j Ωlsc[ə dΘ	0	0
EBRD	Jl Ăϕ lzlstst[lzlsj ə c[t j t[lzB dc[Ωj u tc[ffj j ñ l Θ Θ [lzΩΘ	ϕ lzlstst[lzls l Θ Θ [lzΩΘ- [tsBts	ú 150.000.000	293.374.500	Ew j Ωlsc[ə dΘ	54.368.998	54.368.998
УКУПНО			ú **235.800.000**	**461.184.714**		**67.389.498**	**62.851.972**

2.11. Гаранције ентитета и Дистрикта

l Θtsfqdts ə lz Htsfjs Θ ? j dc[[t[tsH Θlsc[Θ tsH fjstc Θdj j dlsc[lsj lsffj c[dz[dc[fjs Θdcfjs Θ ə Θ w c[dΘdfq[Θ lz l tc[dtsgdz Btc 4 dΘ ə j Hj dz j t[tcj gdj H fjs Θ Θ Hlzg Θ t[ts tsfqdts ə lz c[LH Θlsc[gΘdcΘdzqc[Θ Λ j Hj tcΘqc[j l c[Λ, Ω Θdtsdc[tst[h lsc[dΘ c[gtcΘHtsə Θ LΘ ? lzqdts fq Θ 31.12.2012. gtsHc[dj, Θ lz l tc[dtsgdz Btc 5 dΘ ə j Hj dz j t[tcj gdj H gΘdcΘdzqc[Θ B dΘ Hj t j t[lzB dc[Ωj u tc[ffj j (tsHtsBtcj dΘ t[ts ə lzuj dΘ Ωtcj Hc[lsdΘ fqcj Hfjs ə Θ c[fjs Θ j Hlzg Θ dΘ HΘdz 31.12.2012. gtsHc[dj.

2.12. Задуженост невладиног сектора

Н ТСВЛ[ТЕСДЗНОР ДЖТСТЕДЗОЦ[‘ОТС ГЊЉО Л‘ОДЂ ЛОНЛЖЊЈДЕСГЊЉС[ЛТСГЊЏЂ С[МЈТЕЦЈЃТСЕ[ДЂ С[ДЗОЛОТЈТЕЈНДЗЈЉС ‘ОДДЛ ЛОНЛЖЊЈДЕСГЊЉ, ТЈТСНОЦ[С ТС ЛОНЛЖЊЈДЕСГЊЉС[ДЂЕДОНС[ДЕСЃ ГЊЈСЉСТЕОДЕ[ГЊЛ ЛЖСЂ ЛЖЈТОДЛС[ЛДЕСГЊ ГЊЉО О ‘ОДЕСЃ ГЊТС‚ ДЕСЃ НЛЗЃО, ОДЛ[ГЊЈ ЛВТСЃ ТСВЛЖ–ЕОЉСДЕСГЊЉС[С[ЉСТЕОДЛГЊТОДЈС[ДЕСДЕСГЊЉС[ТЕОГЊТСДЕС›С[ЕС[–ТЈТСНОЉСЂОО ЛЖСЂ ЛЖЈТДЂ ЛОНЛЖЊЈДЕСГЊЉС[Л ТСГЊЏЂ С[МЈТЕЦЈЃТСЕ[ДЂ ДЕОТСНЈ СОС ТЈТСГЊЈВОДЛНС[ТС Р ДЖТСТЕДЗОЦ[‘ЈЈ.

Н ЉСО Ј ДЂЕДОНС[ДЕСЃ ГЊТС‚ ДЕСЃ НЛЗЃО С[ЛДЕСГЊ 8.399 ДЗ[ДЕ[ТСДЖО К.Ј ДЖО НОДЛ 30.9.2012. ЃТСНС[ДЂ. Ї О ТСГЊЏЕСЕЛ У ТЈЛЉСГЊЕО С[ЕТС' Ј‘ Л Ј ЕС[НЈДЕЛЦ[‘Ј ДЂЕДОНС[ДЕСЃ ГЊТС‚ ДЕСЃ НЛЗЃО, Л Ј ДЕСТЕОДЛДЖОВОДЖОЛ С[М НТСГЊЉОЕ‚ ОЈ С[ДЕ[ГЊЉОЕГЊЉЕЛ Ш С[ДЖОДЖГЊ[‘ОС[ЉСЕЈ ЛТСТЕОЛ С[М ТЈТСНОЉЈ ТС ДЂЕДОНС[ДЕСДЗ ГЊТС‚ ДЕСДЗ НЛЗЃЛ. ЕЕС[НЈДЕЛЦ[‘О ЊТС‘О ГЊ НТСГЊЉО‚ О ГЊОНТЕЛС[ТЈТСНОЉЈ ТС ЕС[ГЊЏ[ДЕ[ТЈТЕЈТСГЊЉОДЕСГЊ НЛЗЃО С[ЛТЕОЛЈДЕСГЊ Л К.Ј ТЈТС Ї ф Л Е ЊДОГЊ[Ш С[ЊОЦ[‘С[Н‘ЈДОЉСДЕСГЊЉС[НЛЗЛ[ДЕ[ЊОЛ ТС ДЖОТСНС[ДЗОЛ Л Л С[М, ТЈТСНОЦ[С ТС ДЂЕДОНС[ДЕСДЗ ГЊТС‚ ДЕСДЗ НЛЗЃЛ ДЂЕДЗОЛ ТЈТСЉСТЈЛЗДЕ[ТСВЛЖ–ЕОЉС, ‘ЈТЕ ДЂЕ ТСВЛЖ–ЕОЉСОЛ НЛЗЃ ГЊЈСЉСТЕО ГЊЉОДЕСЕ[h ЉСОО С[ТЈТЕЈНЛЗЛЈ <О ВЈЛ ГЊЉСТЕОДЕ[– С[ДЕЈГЊЉС[Ч[‘О, ОДЛ[Л ЕЈДЕ[ЊЉ‘ТС‘ ДЗ‘ЈТЕ[ТСГЊЏЕ[ЊЉОЕОЛ ГЊЉО Ј ЛОНЛЖЊЈДЕСГЊЉС[ДЂЕДОНС[ДЕСЃ ГЊЈСЉСТЕОС[ДЕСЃЛ ГЊЈ ЊТСТЕ[ГЊЉС[ЉС[Л ТЈТЕТСЧ‘ЈДЕ[ЛЖСЂ ЛЖЈТДЂ ЛОНЛЖЊЈДЕСГЊЉС[Л ТСГЊЏЂ С[МЈТЕЦЈЃТСЕ[ДЂ.

У Ї ТЕС[ДЕСЃЛ ВТЕ 6 ДЖОЈНЈДЖ‘Ј ЊЕОЉСОДЕДЖ[ОДЖОДЖ[ЉС[Ч[С[ТЈТЕС[ЊОЛ ГЊЉО О ДЂЕДОНС[ДЕСЃ ГЊТС‚ ДЕСЃ НЛЗЃО, ЛО ТЈЈТЕС[ТСН 01.01.2012. ї 30.09.2012. ЃТСНС[ДЂ.

3. УНУТРАШЊА ЗАДУЖЕНОСТ БОСНЕ И ХЕРЦЕГОВИНЕ

У тој је дужини укупна унутрашња задуженост Босне и Херцеговине:

- Домаћи кредити и депозити
- Остали домаћи дугови
- Остали домаћи финансијски дугови

У тој дужини укупна унутрашња задуженост Босне и Херцеговине на дан 31.12.2012. године износи **3.332,39** милиона КМ, са укљученим обавезама по основу тј. гарантованих дугова, а у тој дужини и обавезама по основу дугова јединица локалне самоуправе.

Табела 16. Структура унутрашње задужености Босне и Херцеговине на дан 31.12.2012. године[29] *(мил. КМ)*

Врста обавеза	Носилац обавеза			Укупно
	Босна и Херцеговина			
Домаћи кредити и депозити			0,00	0,00
Остали домаћи кредити и депозити			0,00	0,00
Остали домаћи финансијски дугови (укупно):				**0,00**
	Федерација БиХ	**Република Српска**	**Дистрикт**	
Унутрашњи дугови по основу издатих хартија од вредности	761,47	477,65	33,96	1.273,08
Кредитне обавезе по основу кредитних уговора	486,72	528,48	0,00	1.015,20
Дугови по основу пореза на додану вредност[30]	12,45	165,05	0,00	177,50
Домаћи остали дугови (укупно)	130,00	150,00	0,00	280,00
Домаћи дугови по основу неисплаћених пензија	59,40	69,50	0,00	128,90
Дугови по основу пореза на имовину	0,00	0,00	6,07	6,07
Дугови по основу неисплаћених обавеза по основу судских пресуда и осталих дугова по основу пореза на додану вредност[31]	0,00	19,43	0,00	19,43
Остали домаћи финансијски дугови	**1.450,04**	**1.410,11**	**40,03**	**2.900,18**
	Дуг општина, градова, кантона			
	у Федерацији БиХ		у Републици Српској	
Дугови по основу пореза на имовину	110,05		274,22	384,27
Домаћи остали дугови (укупно)	0,33		47,61	47,94
Остали домаћи финансијски дугови[32]	**110,38**		**321,83**	**432,21**
УНУТРАШЊА ЗАДУЖЕНОСТ БОСНЕ И ХЕРЦЕГОВИНЕ				**3.332,39**

[29] Износи су у милионима КМ. Укупна унутрашња задуженост Босне и Херцеговине, Федерације БиХ, Републике Српске и Дистрикта Брчко, у тој дужини и домаћи остали дугови, на дан 31.12.2012. године.

[30] Дугови по основу пореза на додану вредност: односе се на дугове по основу пореза на додану вредност, који су настали у складу са Законом о пореској управи, Законом о пореској управи Федерације БиХ, Законом о пореској управи Републике Српске и Законом о пореској управи Брчко дистрикта БиХ.

[31] Дугови по основу неисплаћених обавеза по основу судских пресуда и осталих дугова по основу пореза на додану вредност: односе се на дугове по основу неисплаћених обавеза по основу судских пресуда и осталих дугова по основу пореза на додану вредност, у складу са Законом о пореској управи, Законом о пореској управи Федерације БиХ, Законом о пореској управи Републике Српске и Законом о пореској управи Брчко дистрикта БиХ (Службени гласник Брчко дистрикта БиХ, бр. 113/08, 58 /09, 38/10)

[32] Износи су у милионима КМ. Укупна унутрашња задуженост Босне и Херцеговине, Федерације БиХ, Републике Српске и Дистрикта Брчко, у тој дужини и домаћи остали дугови на дан 31.12.2012. године.

υ ℓζ∓ℓζƒdℓsdζ cƒLdℓsƒℓζ ℓζdℓζℓstℓΘ ζ j LΘHℓζ¥j dℓsƒℓ¥cƒ tsH 3.332,39 dζcƒdℓƒtsdℓΘ KƒΛ, Λ j Hj tℓΘ∪cƒ'Θ ɹ cƒ∧ tƒΘdℓsƒ∪cƒtƒcƒtℓΘƒℓ¥Θ46,83%, t j tƒℓζB dℓƒζΘu tℓƒƒℓ¥Θƒℓ¥Θ51,97%, Θ⌈ cƒℓ¥stℓcƒζ∓ℓs ƒℓ¥Θ1,20%.

3.1. Директни и индиректни унутрашњи државни дуг

ı ΘζtsdΛ ts LΘHℓζ¥cƒℓΘζ ℓζ, HℓζGℓζ cƒ GΘℓΘdℓ∪cƒ'Θdζ∪ɹ cƒ∧ 'j Hj ℓζdℓƒℓ¥Θs HΘ 'j LΘHℓζ¥cƒℓΘζ j tƒ ts tsƒ¥dℓsℓζ Hcƒtℓj ζ∓sdℓsG ℓζdℓζℓstℓΘζ j G Hℓζ¥Θdℓsƒ HℓζGΘdζsGℓζ<j LΘ ℓζcƒdℓΘdℓƒ¥cƒtℓΘζ j Hℓζ¥Θdℓsƒ ℓζ∨j ℓsƒζtsƒ Hj ℓζcƒ∪cƒℓsΘ tƒℓζsƒLΘζ dℓsƒ cƒL ƒtsℓstsℓcƒdℓƒζtsƒ ℓstsζΘ, ℓζcƒdℓΘdℓƒ¥cƒtℓΘζ j Hℓζ¥Θdℓsƒ ℓζ∨j ℓsƒζtsƒ Hj ℓζcƒ∪cƒℓsΘ ℓζ ƒ¥dℓζ∪cƒj ℓcƒdζΘ ζΘHΘ∫ cƒdℓƒℓ¥sΘℓƒℓ¥ℓcƒℓ¥ℓcƒ tsƒtℓsƒ∪cƒ'j dℓƒ HΘ tsHtsBtℓj dℓƒ tℓΘƒζtsHcƒ tƒtℓj dΘLj cƒdℓƒ <j tƒtℓj <cƒ cƒLdℓsƒ¥ Htℓ¥Θdℓƒ⌐ tƒtℓcƒ⌐tsHΘ, tℓj ℓζcƒdℓΘdℓƒ¥cƒtℓΘζ j dΛcƒLdζcƒtℓj dℓsƒ Hcƒtℓj ζ∓sdℓsƒ ℓζdℓζℓstℓΘζ j G cƒ ƒ¥tζ? dℓsƒ Htℓ¥Θdℓsƒ HℓζGΘ, tƒdΘ<Θζ j Htℓ¥Θdℓƒ⌐ GΘℓΘdℓ∪cƒ'Θ, ℓζ ∪cƒ'j dℓsƒ¥cƒ cƒdℓƒ H'j dℓƒcƒζ∪dℓs, ℓζ ƒ¥dℓζ∪Θζℓζ HΘ LΘζdζstƒtℓcƒdζΘ∪ dΛ cƒ¥tℓζdℓƒ ƒ¥tζ'j ℓζcƒdΘdℓƒ¥cƒ'ƒζj tsBΘj Lj; tƒdΘ<Θζ j lstℓstsh ζtsΘƒ¥tℓΘcƒ¥tℓΘζ ΘHtℓ¥Θdℓsƒ HℓζGΘ, ℓζ∓? ℓζ∪ℓζ'ℓζ<cƒ cƒ tƒtsΘj LΘdΛ lstℓstsh ζtsΘj ζΘs h lsts ƒ¥ℓζ: j dζcƒ¥cƒ'Θ Θtℓcƒ'j Hdℓsƒ¥dℓƒ⌐ tƒΘƒcƒtℓΘ, tsHtℓ¥Θdℓ⌐ j tℓΘ∪ℓζdℓƒ, ΘdζstℓΘcƒLΘ∪cƒ'Θ, ℓζcƒƒζΘdℓƒcƒ ΘdΛj dΛcƒ'ƒζcƒ lstℓstsh ζtsΘcƒ; ℓζcƒdℓΘdℓƒ¥cƒtℓΘζ j ζΘƒcƒlsΘdℓƒ⌐ cƒdℓΛj ƒ¥tℓcƒ∪cƒ'Θ, cƒ/cƒdℓƒ ℓζcƒdℓΘdℓƒ¥cƒtℓΘζ j ℓζtsdℓHΘBℓζ∨j ℓsƒζcƒ⌐ tℓj LjtℓΘcƒ cƒ tℓj LjtℓΘcƒ Htℓ¥Θj. ∫ ΘHΘdℓ31.12.2012. ƒtsHcƒdℓ dℓƒ'j Bcƒdℓs Hcƒtℓj ζ∓sdℓsƒ HℓζGΘHtℓ¥Θj.

ı Θζtsdℓsdζ 'j tƒtℓj ∪cƒLcƒtℓΘdℓs HΘ 'j ƒ¥tΘℓΘζ j tsBΘj LΘtƒ ts tsƒ¥dℓsℓζ cƒdℓHcƒtℓj ζ∓sdℓsƒ ℓζdℓζℓstℓΘζ j G Htℓ¥Θdℓsƒ HℓζGΘdζsGℓζ<j LΘℓζcƒdℓΘdℓƒ¥cƒtℓΘζ j tℓj dℓjΘdℓsdℓsƒ ℓζdℓζℓstℓΘζ j G HℓζGΘ 'j Hdℓsƒ cƒdℓƒ Θcƒh j Hℓζ¥cƒdℓƒζΘ ∫ ΘHΘdℓ31.12.2012. ƒtsHcƒdℓ dℓƒ'j Bcƒdℓs LΘHℓζ¥j dℓsƒ¥cƒ Htℓ¥Θj tƒtsƒ¥dℓsℓζ cƒdℓHcƒtℓj ζ∓sdℓsƒ HℓζGΘ

3.2. Унутрашњи дуг ентитета и Дистрикта

υ dℓζℓstℓΘζ cƒ HℓζGj dℓsƒcƒ¥j ℓsΘcƒ⌈ cƒ¥tℓcƒζ∓ℓsΘtℓj Gℓζdℓƒcƒ¥dℓζ'j ı Θζtsdℓsdζ tsHℓζGℓζ, LΘHℓζ¥cƒℓΘζ ℓζcƒ GΘℓΘdℓ∪cƒ'ΘdζΘ ℓζ ∧ j Hj tℓΘ∪cƒ'cƒ ɹ cƒ∧, ı Θζtsdℓsdζ tsLΘHℓζ¥cƒℓΘζ ℓζ HℓζGℓζ cƒ GΘℓΘdℓ∪cƒ'ΘdζΘ ℓζ t j tƒℓζB dℓƒ∪cƒ u tℓƒƒℓ¥tsƒ', ζΘs cƒ LΘζtsdℓƒdζΘζ∓tsƒcƒ tℓj Gℓζdℓƒcƒh ℓζ tƒtsƒj Hcƒdℓj ζ∓ΘsjGℓstℓcƒ'j ℓζdℓζℓstℓΘζ j G HℓζGΘj dℓsƒcƒ¥sj ℓsΘ, tsHdℓsƒ¥dℓs ⌈ cƒ¥tℓcƒζ∓ℓsΘ u ℓstℓζΛ∓ℓsℓζℓΘℓζdℓζℓstℓΘζ j G HℓζGΘj dℓsƒcƒ¥sj ℓsΘcƒ⌈ cƒ¥tℓcƒζ∓ℓsΘ

- tƒtℓcƒ∪cƒ'j ζ j dℓj tsBΘj Lj tƒtsƒ¥dℓsℓζ ℓζdℓζℓstℓΘζ j G HℓζGΘj dℓsƒcƒ¥sj ℓsΘcƒ⌈ cƒ¥tℓcƒζ∓ℓsΘ (ƒ¥ℓΘℓΘ Hj ℓcƒLdℓΘ h ℓsj H' Θ, tℓΘℓsdΛΘtƒtsℓstℓΘ¥cƒℓΘζ Θ, tstƒh ℓsj tsBΘj Lj),
- tsBΘj Lj tƒtsƒ¥dℓsℓζ cƒLHΘℓsƒ⌐ ℓtℓcƒ'j Hdℓsƒ¥dℓƒ⌐ tƒΘƒcƒtℓΘ(HℓζGstℓstℓcƒ∪dℓƒ⌐ cƒ ζtℓΘℓζ∓stℓstℓcƒ∪dℓƒ⌐)
- tsBΘj Lj tƒtsƒ¥dℓsℓζ ζtℓj Hcƒℓsdℓƒ⌐ LΘHℓζ¥j ζ Θ ℓζ Lj dζ? cƒ.

3.2.1. Процијењене обавезе по основу унутрашњег дуга ентитета и Дистрикта

Eдвсдlsj lsffq дdз lOq tsдвдsfqдвs lOq tsдвsdз г дffqвsтдqlsO fqz теj gzвдffqOвдs дзsнOвдlsj lsд дlдздтеj ^ O tsвOвj lO tf ts tsfqдвsвlz tsвtsg^ нд^j двO вдвzlsтдO ^ j g^ нzgO O tf теdвOts' j двd fqz lsтеj дzlsдвdз j qtsдвsдffqдз дзsgzlz<двsfqlsдзOj дzlsдlsj lsO tsндвsfqдвs г дffqвsтдqlsO v tf теdдzqдtf lz, дзsнj двd qts^д fqj tf теdдзj^ lz^lz tf теtsдвOj wOj вj теdwдqqOqд^j д дffqfqдвOsj, fqj lsдз нO <j fqj вj <дdffqд ндts tsвOвj lO дlдздтеdlsд j дзdffqq^tsдз tsввj lдdqO

3.2.1.1. Стара девизна штедња

l O tsfqдвsвlz 1 Oq tsдвO ts дlдздтеj ^ lz tsвOвj lO tf ts tsfqдвsвlz теOqzдвO fqsOтеj нj вдlдj ^ lsj н^ j 1 дM, j дvsдlsj lsд д г дffqвsтдqlsl fqz нtsдвд^j двd fqsts^j lOq tsдj дlдздтеj ^ lz tsвOвj lO tf ts tsвtsдз tsfqдвsвlz. l O tsfqдвsвlz lsдq lOq tsдвO O двOq tsдzдlвtеh j дj вj теdwдqqOqд^j, qts^O tf теj нfqsOвq O tf теj нzfqдвsв lO дlдздтеj ^ j tsвOвj lO tf ts tsвtsдз tsfqдвsвlz, д gtslstsвдffqj дffqдвOsj, дlвtеh j дj fqz j дзdffqд^j tsввj lдdqO tf ts tsfqдвsвlz fqsOтеj нj вдlдj h lsj н^ j, OдвO tsfqдвsвlz tsндvqO j дdqlsj lsffqq^ вдвOнOд нqlzf h lsдq дj 1 теqtsнд ffqтеdqqO

1 теj дзO теOffq tsдвs>1 двдз tf tsнOqдзO л j нj теOqд^O 1 дM ^j gtslstsвдffqд, tf ts tsfqдвsвlz теOqzдвO fqsOтеj нj вдlдj h lsj н^ j дffqfqдвOsдffqд100,18 дзqдвd tsдвO K, tj j tf lzвдвd qqO 1 теf ffqO71,96 дзqдвd tsдвO K, нts fqz lz г дffqтеdqqlsz tf ts lstsдзtsfqдвsвlz дffqfqдвOsдffqд ts 3,8 дзqдвd tsдвO K.

г ts 31.12.2012.gtsндffqj j дvsдlsj lsд дffqfqдвOsдffqд ts fqz j дзqдlstsвOвd tsввj lдdqO tf ts tsfqдвsвlz теOqzдвO fqsOтеj нj вдlдj h lsj н^ j lz дlдвsfqz 1.122,73 дзqдвd tsдвO K, O tslsf двO<j двs ^j 47,81% tsвOвj lO tf ts tsfqдвsвlz gдвOвdqf qj д 60,95% tsвOвj lO tf ts tsfqдвsвlz qOвзOlsj.

Табела 17. Преглед емитованих обвезница по основу старе девизне штедње до 31.12.2012.год.

(у КМ)

Eдвsдlsj ls / г дffqтеdqqls	1 теts^ j дзqffq^j / г Oslzдзj дзqffq^j	Bтеd^j ндвsfqs		R fqf двO<j двs нts 31.12.2012.		t tsq нtsfqf^j <O
		1 двOвdqf qO	K Oвзlsl O	1 двOвdqf qO	K Oвзlsl O	
1 j нj теOqд^O 1 дM	I 30.09.2009.	346.515.271	22.625.558	233.851.898	18.291.735	30.09.2014.
	II 31.03.2010.	42.067.330	3.407.515	19.772.608	2.113.879	30.09.2015.
	III 31.03.2011.	227.115.862	20.771.730	24.898.552	8.205.656	31.03.2016.
	IV 31.03.2012.	75.219.921	5.576.708	9.903.111	782.288	31.08.2016.
×		**690.918.384**	**52.381.511**	**288.426.169**	**29.393.558**	
t j tf lzвdqqO 1 теf ffqO	I 28.02.2008.	209.742.717	14.419.812	188.768.445	14.157.633	28.02.2013.
	II 28.08.2009.	6.621.416	455.222	3.972.849	372.454	28.08.2014.
	III 30.09.2010.	81.721.367	5.618.344	32.688.546	3.473.157	30.09.2015.
	IV 05.09.2012.	76.858.467	5.284.019	0	0	05.09.2017.
×		**374.943.967**	**25.777.397**	**225.429.840**	**18.003.244**	
г дffqтеdqqls 1 теqts	I 30.06.2009.	36.965.894	3.546.944	17.554.213	2.643.290	31.03.2015.
	II 31.07.2010.	7.566.104	725.985	2.533.728	415.216	31.03.2016.
	III 31.07.2011.	8.296.812	690.260	1.866.286	291.432	31.03.2016.
	IV 31.07.2012.	4.041.074	224.303	969.678	50.513	31.03.2016.
∑		**56.869.884**	**5.187.492**	**22.923.905**	**3.400.451**	
УКУПНО		**1.122.732.235**	**83.346.400**	**536.779.914**	**50.797.253**	

3.2.1.2. Обавезе по основу ратних потраживања

Ј tslstеОЧ cfеОЗ О ТfteОеdzfЗ cf WW cfLcfчfЗcfЗ dzfчО dzfhsОdzО dzО tsfnjzseЛz dzsвcfdzfLtseОdzfЗ cfdzf lzfhjslzfЗ ј dzfЗ dzОsjteqf'Оdzdzs lsjЗdzfчfЗcfЗ fnjsjнfhjsОеО cf tsfteqjdzj, cffnjtstеdzЗj dzОsjteqf'Оdz, tfteqtscfLеtsнО, teqtsвО cf cfLеteh j dzfЗ lzfnjdzzGОLОtftslsteqвj tsнвteОdzj, lsj lzfhjslzfЗ j dzfЗ dzseчfОdzfЗ fnjsjнfhjsОеО, dzfhjsОdzfЗ lz tfj teqftsнlz tsн 08.04.1992. Gtsнcfdzj нts 23.12.1996. Gtsнcfdzj, teqjGcfhjsteseОdzО fnjz fnj cf еj teqf WW cfЦtseОdzО lz hjЦdzОнlz fnjО tsнteqjнвОdzОЛ ЦtsdzО ts lzlseteЛ cfеОЗ lz cf tsfhjseОteqfеОЗ lz tftslsteОЧ cfеОЗ ОdzfhjsОdzfЗ LОеteqf'j dzj teОsdzsGfhjЗ О cf dzj tftsfnjsjнdzj teОsdzj tstfОfnjdzsfhjsf, lsj Ј ЦtsdzО ts lzlseteЛ cfеОЗ lz cf dzОчfdzz cfLdzfteqjЦ О lzdzzlsteОЧ Ц cfЗ tsвОеj LОЛ j нj teОчfj ЛcfЛ. Ј ts tsetsdz tsfnjdzseЛz Л j нj teОчfЛОЛcfЛ Ц j j dzfЗ lstseОdzО tsвеj LdzfчО lz cfLdzsfhjz 194,07 dzfdzftsdzОKf cf нts ЦteОЗО2012. Gtsнcfdzj Ц j cfnjfdzОsfdzО14,37 dzfdzftsdzОKf dzОcfdzj ЦОdzОsО

t ОнcfteqjGlzdzfhjЗ ОнcfЦj dzОlzdzzlsteОЧ Ц j G нlzGОt j tflzвdzfЦj нteffhjj tfts tsfnjdseЛz tfteОеtsfnjdzОЧ j dzfЗ fnjzнfhjcfЗ tsнdzЦО cf еОdzfnjzнfhjcfЗ tftsteОеdzЗ О Цts'cfdzfО Ц j tfteqfLdzОsts tfteОеts dzО dzЦdzОнlz dzОsjteqf'Оdzj cf dzjdzОsjteqf'Оdzj h lsjlsj dzfhjsОdzj lz tfj teqftsнlz teОsdzfЗ нj Ц fhjsОеО tsн 20. dzfОО 1992. нts 19. Ц lzdzО 1996. Gtsнcfdzj, lz fnjdzfnjdzz Ј ЦtsdzО ts lzlseteЛ cfеОЗ lz cf dzОчfdzz cfLdzfteqjЦ О lzdzzlsteОЧ Ц j G нlzGОt j tflzвdzfЦj нteffhjj, t j tflzвdzfЦОнteffhjЗ Ц j j dzfЗ lstseОdzО tsвеj LdzfчfЗj lz cfLdzsfhjz 291,55 dzfdzftsdzОKf . Ј ЦtsdzsdzЗ Ц j нj WW cfdzfhjsОdzs нО fnj нtsfnjЗ Ц j dzj tftsteqjfhjj tsвеj LЗj, dzfhjsОdzj нts 31.12.2007.Gtsнcfdzj, чfЗ Ц j dzfdzОsО lz dzОнdzj Ч dzsfhjscf t j tflzвdzfЦj нteffhjj, dzsGlz cfLdzfteqlscf tflzlsjdz tseЗcfЗ tsвеj LdzfчfО, О h lsts Ц j нj lsОЗ dzfЗ Ц j tsвteОj dzs чteqjнвtsdz ts cfLdzfteqjЦ lz tftsteqjhjЗcfЗ tsвеj LО tflzlsjdz tsвеj LdzfчfО t j tflzвdzfЦj нteffhjj. нО 31.12.2012. Gtsнcfdzj tsвеj LdzfчfОdzОj dzfЗ lstseОdzfЗdz teОнcf cfLdzfteqjЦ О tsвеj LО teОsdzj h lsjlsj Ц j lzЦlzfdzs cfLdzfteqjdzs 66,97 dzfdzftsdzОKf tfteqj LО

Табела 18. Преглед емитованих обвезница по основу ратних потраживања до 31.12.2012. године

Edzscflsjls	Ј tets' j dzfhjf' j / Г Оslzdzj j dzfhjf' j	R LdzsfЗ lz Kf	KОdzОsdzО fnjtstfО	t tsЦ нtsfnjЗ' j <ОGtsн.	Ј teОuj tfj teqftsн/Gtsн.
Л j нj teОчfЗ' Ц ЛcfЛ	I 30.06.2009.	190.665.648	2,5%	14	9
	II 31.08.2011.	3.400.200	2,5%	14	9
∑		**194.065.848**			
t j tflzвdzfЦО нteffhjО	I 30. 06.2008.	40.764.772	1,5%	15	5
	II 15.12.2008.	27.868.713	1,5%	15	5
	III 30.10.2009.	80.545.470	1,5%	14	4
	IV 15.06.2010.	35.996.199	1,5%	14	4
	V 09.06.2011.	29.103.835	1,5%	14	4
	VI 30.05.2012.	55.449.667	1,5%	13	3
	VII 24.12.2012.	21.818.286	1,5%	13	3
∑		**291.546.942**			
Укупно		**485.612.790**			

σtεjвΘdΩƒtsdzjdΩzlsƒ, нΘ'j j dΩsƒlsjlsfƒ§ƒdзLΘΩtsdΩƒdзΘΩts'ƒ tεjGzdΩƒʰ lz tsεΘ нƒts lzdΩzlstεΘ ˢ j G нlzGΘ вƒdΩs tƒtεj нεƒ' j dΩs нΘ fnj ƒLdзƒtεjˢ j tsвΘεjLΘ εtεʰ ƒ j dзƒfnƒ'tsdз tsвεjLdΩƒuΘ ∫ j ' lzlsƒdз dΩΩtsdz tƒtεj fnzнj Eεtεtsƒ fƒ§tsG fnzнΘLΘ? lzнfƒ§ΘƒtεΘεΘlz tƒtεj нdзjlslz ʏ tsdΩƒ< ƒ нtε. tƒtεtslsƒε ɹ tsfnƒΩj ƒ ʍjtεujGtsεƒdΩj, dΩΩdзj<j fnj tsвΘεjLΘƒtεƒdз'j dΩj ɹj dΩj tεΘΩdΩΩƒ⌐ dз'j tεΘ Θ§ts'j fnj tsнΩtsfnj dΩΘƒLtεΘнlz ϕ§uƒtsΩtsG tƒdΩΩΩΘ§ts'ƒdзΘ<j fnj tƒtεj нεƒн'j lsƒ ΘΩlsƒεΩtsfnlsƒ §ts'j 'j tƒtslstεjвΩts ƒLεtεʰ ƒlsƒ tεΘнƒ ƒLdзƒtεjˢ Θ tεΘlsΩj dзΘsjtεƒ'ΘΩΩΩj ƒ dΩj dзΘsjtεƒ'ΘΩΩΩj ʰ lsjlsj, Θ§ts'j dΩj lzlsƒuΩz dΩj GΘlsƒεΩtsΩ dΩΘ dзΘΩtεtsj§tsΩtsdзfƒ§lz fnlsΘвƒΩtsΩΩΩz tsнtεɹƒεtsfnls j dΩsƒlsjlsΘ нεj dΩεjнjΩtsΩ 'j lzfnΩtsεƒΩtsΩ нΘ fnj, tsfnƒdзj dзƒfnƒ'tsdз tsвεjLdΩƒuΘ tsвΘεjLj tƒtsΩ tsfnΩtsεlz tεΘlsΩdΩƒ⌐ tƒtslstεΘɹƒεΘ⁾ ΘΩtsGlz ƒLdзƒtεƒlsƒ ƒ ƒfnƒΩΩlstsdзlz GtslstsεƒΩtsƒ, ΘΩΩtsfnΩtsεlz tƒtεΘεΩtsfnΩΘɹΩtsƒ⌐ fnzнfƒ§ƒ⌐ tƒtεj fnzнΘ

3.2.1.3. Опште обавезе

ɹ ΘΩtsΩtsdзtsΩlzlsεtε' ƒεΘ⁾ lz ƒ ΩΩuƒΩΩz ƒLdзƒtεjˢ ΘlzΩΩzlstεΘ ˢ ƒ⌐ tsвΘεjLΘ∧ jнjtεΘuƒ'j ɹ ƒʍ tƒtεtsuƒ'jˢ j Ωz 'j lzΩΩzlstεΘ ˢ ƒ нlzG tƒtεjdзΘtƒtεΘεΩtsƒdзƒ ƒ ʷʷ ƒLƒuƒ§ƒdзΩΩuƒdзΘ ΘɹΘΩtsΩtsdз 'j lzlsεtε' jΩzΩΩuƒΩzƒLdзƒtεjˢ Θ tεƒ⌐ tsвΘεjLΘ υ fnƒdзƒfnƒΩΩz tsεtsG LΘΩtsΩ tsƒʰ lsj tsвΘεjLj fnz нlzGtsεƒ ∧ jнjtεΘuƒ'j ΩΩfnΘΩΩƒ lz tƒjtεƒtsнlz tsн 1. Θƒtεƒ1996. Gtsнƒdзj нts 31. нjɹujdзtεΘ2002. Gtsнƒdзj. ∫ tƒʰ lsj tsвΘεjLj ΩΘнΘΩz31.12.2012. Gtsнƒdзj ƒLΩtsfnj 12,45 dзƒΩƒtsΩΘ K∫ , Θ tsнΩtsfnj fnj ΩΘ dзƒfnƒΩΩ<j dзj ΩΩΩΩΘнj нtsвΘ? ΘuƒdзΘ вƒεʰ jG ∧ jнjtεΘΩtsG dзƒΩƒfnΘΩfnΘεΘtsнвtεΘdзj lz ƒLΩtsfnz 7,36 dзƒΩƒtsΩΘK∫ ƒ dзj ƒfnƒΩ<j dзj tƒΩΩsj ƒ ΩΩΩΘнj lzƒtsfnƒdзΩƒuƒdзΘ вƒεʰ jG ∧ jнjtεΘΩtsG dзƒΩƒfnΘΩfnΘεΘtsнвtεΘdзj ƒ Btsˢ f§j ∧ jнjtεΘuƒ'j ɹ ƒʍ lz ƒLΩtsfnz 5,09 dзƒΩƒtsΩΘK∫ .

ɹ ΘΩtsΩzts lzlsεtε' ƒεΘ⁾ lz ƒ ΩΩuƒΩΩz ƒLdзƒtεjˢ ΘlzΩΩzlstεΘ ˢ jG нlzGΘ[j tƒlzвΩƒ§j ʉ tεƒf§j нjʷʷ ƒΩƒʰ j tstƒʰ lsj tsвΘεjLj, Θ tƒtsнtεΘLlzdзƒ'jεΘ⁾lz tstƒʰ lsj tsвΘεjLj ΩΘнΘΩz 31.12.2002. Gtsнƒdзj. ɿ Θ нΘΩz 31.12.2012. Gtsнƒdзj ƒLΩtsfnj 165,05 dзƒΩƒtsΩΘK∫ , Θuƒdзj ƒ⌐: tsвΘεjLj tƒtεjdзΘнtsвΘ? ΘuƒdзΘ87,33 dзƒΩƒtsΩΘK∫ , tsвΘεjLj tƒtsƒLεtε' ΩƒΩƒdзtsнΩΩƒ§§ƒdзtsнΩΩƒ§Θ14,52 dзƒΩƒtsΩΘK∫ , tsвΘεjLj LΘƒLGtεΘн lz ΩΘнGtεtsвΩƒ⌐ fnƒtsdзjΩƒ§Θ3,20 dзƒΩƒtsΩΘK∫ , tsвΘεjLj ΩΩfnΘΩj tƒtsΩ tsfnΩtsεlz ɹ ΘΩtsΩΘ tsƒtsujlsΩtsdз вƒΩΩΩfnz fnΘ⁾ Θlz tƒtsfnlzƒ§lz tƒtεƒεΘlsƒLΘuƒ'j нtε ɹ ΘΩtsG §ƒlsΘΩΩΘ lz tƒtεjнlzLj <ƒdзΘ40,00 dзƒΩƒtsΩΘK∫ , tsfnΘΩj tstƒʰ lsj tsвΘεjLj §ts'j fnj tƒtsΘεj lz tƒtsfnlzƒ§lz εjtεƒʷʷ ƒ§ƒuƒ'j 20,00 dзƒΩƒtsΩΘK∫ .

ɿ tsΩtsfnΩtsεlz tstƒʰ lsƒ⌐ tsвΘεjLΘ[j tƒlzвΩƒ§j ʉ tεƒf§j Θ 'j j dзƒlstsεΘΩΩΘ tsвεjLdΩƒuj lz ƒLΩtsfnz tsн 5,19 dзƒΩƒtsΩΘK∫ . ɹ ΘΩtsΩtsdз 'j нjʷʷ ƒΩƒfnΘΩtsнΘfnj нtsfnƒ'jΩj tƒtstεjf§j tsвΘεjLj, ΩΩfnΘΩj нts 31.12.2007. Gtsнƒdзj, uƒ'Θ 'j ΩΩƒΩΩΩΘlz ΩΩнΩj ΩtsfnΘƒ [j tƒlzвΩƒ§j ʉ tεƒf§j, dзΩsGlz ƒLdзƒtεƒlsƒ tƒlzlsjdз tsεƒ⌐ tsвεjLdΩƒuΘ Θ ʰ lsts 'j нjlsΘ⁾ ΩΩƒ'j tsвtεΘjΩts υ tεjнвtsdз ts ƒLdзƒtεjˢ lz tƒtstεjf§ƒ⌐ tsвΘεjLΘ tƒlzlsjdз tsвεjLdΩƒuΘ[j tƒlzвΩƒ§j ʉ tεƒf§j. ʉ Θ31.12.2012. Gtsнƒdзj tsвεjLdΩƒuΘdзΘjdзƒlstsεΘΩΩƒdзtεΘнƒ ƒLdзƒtεjˢ Θ tstƒʰ lsƒ⌐ tsвΘεjLΘlz§lzƒΩΩts 'j ƒLdзƒtεjΩts 2,11 dзƒΩƒtsΩΘK∫ tƒtstεjLΘ

Табела 19.Преглед емитованих обвезница по основу општих обавеза у Републици Српској до 31.12.2012. год.

Врста обвезнице	Серија	Датум емисије	Номинална вредност	Каматна стопа	Рок доспећа	Период отплате
Обвезнице за исплату дуга по основу неисплаћене главнице и камате	I	22.12.2008.	2.908.047	1,5%	15	5
∑			**2.908.047**			
Обвезнице за исплату дуга по основу неисплаћене главнице и камате	I	31.12.2007.	1.735.962	1,5%	15	5
	II	15.12.2008.	542.293	1,5%	15	5
∑			**2.278.255**			
Укупно			**5.186.302**			

Издавање обвезница је уређено Законом о издавању обвезница Републике Српске („Службени гласник Републике Српске“, бр. 75/04, 15.01.2009. године (са измјенама и допунама Закона о измјенама и допунама Закона о издавању обвезница Републике Српске, бр. 11/09) којим се уређује издавање, обрачун, начин и рокови исплате, као и друга питања од значаја за издавање обвезница Републике Српске.

3.2.2. Рефундација пореза општинама и фондовима по основу измирења пореза путем обвезница Републике Српске

Током 2012. године Влада Републике Српске је у складу са Законом о издавању обвезница Републике Српске, донијела Одлуку о рефундацији пореза по основу измирења пореза путем обвезница Републике Српске, на дан 31.12.2007. године, о чему је Влада Републике Српске донијела Одлуку о измјенама и допунама Одлуке о рефундацији пореза по основу измирења пореза путем обвезница Републике Српске. У истој су дефинисани корисници средстава, односно јединице локалне самоуправе, односно фондови у чијем су корисничком систему евидентирани порески обвезници, а на основу Одлуке о рефундацији пореза по основу измирења пореза путем обвезница Републике Српске, Министарство финансија Републике Српске је у 2012. години извршило рефундацију пореза у износу од 69.078.420 КМ путем обвезница.

Табела 20. Преглед утрошених обвезница за измирење пореза у периоду 01.01.2009. – 31.12.2012. године[33]

(у КМ)

∫ LdzΩΘ tsвəj LdzƒUj	R Ldzsfŋ j dʒƒfŋƒ'j	ɿ Θdʒ'j ʔ j dzs LΘtƒtsteɟ Lj				ɿ teɟ tsfhɟΘdzs tsвəj Ldzƒ'uΘ	% tƒteɟ dɟ fŋj dzƒ¬ tsвə. dΩ{ н
		2009.	2010.	2011.	2012.		
1	2	3	4	5	6	7	8=(3+4+5+6)/2
t нƒ ʃ -ƒ -ϕ	1.735.962	84.076	0	48.402	23.099	1.580.385	8,96 %
t нt н-ƒ -ϕ	40.764.772	13.594.355	561.346	47.446	8.059	26.553.566	34,86 %
t нt н-ƒ -ɪ	27.868.716	5.130.347	817.739	814.711	25.314	21.080.602	24,36 %
t нƒ ʃ -ƒ -ɪ	542.293	35.367	4.525	31.424	43.706	427.271	21,21%
t нR ƒ -ƒ -ϕ	2.908.047	1.834.582	0	2.481	0	1.070.984	63,17 %
t нt н-ƒ -ʎ	80.545.470	12.440.347	5.894.575	1.694.923	160.433	60.355.192	25,07 %
t нt н-ƒ -ɿ	35.996.199	0	5.698.319	6.010.820	1.661.427	22.625.633	37,14 %
t нt н-ƒ -E	29.103.835	0	0	3.303.657	4.803.840	20.966.338	27,86 %
t нt н-ƒ -ʌ	55.449.667	0	0	0	4.303.100	51.146.567	7,76%
t нt н-ƒ -ɻ	21.818.286	0	0	0	0	21.818.286	
Укупно	**219.465.291**	**33.119.074**	**12.976.504**	**11.953.864**	**11.028.978**	**227.654.824**	**23,28%**

3.2.3.Обавезе по кредитима

Kteɟ нƒlsdzs LΘнlz×j ʔ j ƒ ƒfhɟsteƒ¬lsΘtƒts ¬tsdʒɟteцƒ'Θdzdzsdʒ¬teɟ нƒlslz¬tsн Hypo Alpe Adria Bank Θн. ɪ Θ Θ ∫ lz¬Θ dzΩ нΘdz 31.12.2012.ɑtsнƒdɟ ƒLdzsfŋƒ 6,07 dʒƒdzƒtsdzΩ Kƒ , Θ tsнdzsfŋƒ fŋj dzΩ υ ɑtsətstɛ ts tƒtts'j¬lstsəΘ lz ƒ ƒLɑtɛΘн ƒ fŋƒfhɟ dʒΘ LΘ tƒteɟ ɿƒh <ΘəΘ j ətsнj tɛƒ'j¬j н Θəj lz ətsнlz LΘ tƒ<j . t ts¬ tslstƒdzΩsj ¬teɟ нƒlsΘ'j 15 ɑtsнƒdzΩ

3.2.4.Трезорски записи ентитета

υ lsts¬lz 2012. ɑtsнƒdɟ,Θdz·tsfŋdzsəlz ɿ Θ¬tsdzΩ·ts нlzɑlz, LΘнlz×ƒəΘ lz ƒ ɑΘɛΘdzƒ'Θdʒ·lz ʌ j нj tɛΘƒ'ƒ ɪ ƒм, Bdzнн·Θ ʌ j нj tɛΘƒ'j ɪ ƒм 'j нtsdzƒ'j dzΩ·tƒ j ls ∫ нdz¬Θ ts LΘнlz×ƒəΘ lz ʌ j нj tɛΘƒ'j ɪ ƒм tƒlzlsj dʒ j dʒƒfŋƒ'j lsteɟ LtstɛfŋƒΩ¬ LΘƒ ƒfŋΘlz dzsdʒƒdzΩdzdzsdʒ ƒLdzsfhɟ 120,00 dʒƒdzƒtsdzΩKƒ .

н teɟ нfhɟsΘtƒtɛƒ¬lzƒ? j dzΩj dʒƒfŋƒ'tsdʒ lsteɟ LtstɛfŋƒΩ¬ LΘƒ ƒfŋΘ¬tstɛƒfhɟsj fŋj tƒtɛƒtstɛƒlsj lsdzs LΘƒLətɛh j ʔ j нƒ'j dzΩ· tsвΘəj LΘ tƒts tsfŋdzsəlz lzdzlstɛΘ ʔ j ɑʔ нlzɑΘ lzlsətɛ' j dzsɑʔ ɿ Θ¬tsdzsdʒ ts lzlsətɛ' ƒəΘ lz ƒ dzΩuƒdzlz ƒLdʒƒteɟ ʔ Θ lzdzlstɛΘ ʔ ƒ¬ tsвΘəj LΘ ʌ ɪ ƒм ƒ ɿ Θ¬tsdzsdʒ ts ƒLdʒƒteɟ ʔ lz tsвΘəj LΘ tƒts tsfŋdzsəlz tɛΘuƒzdzΩ fhɟΘteɟ нj əƒLdɟ h lsj нʔ j lz ʌ ɪ ƒм.

[33] ∫ ƒdzƒfhɟΘɛfhɟəts ʷ ƒdzΩdzfŋƒ'Θ{ j tƒ'lzвdzƒ¬j н teƒfhɟj , ɿ tsнΘuƒ ts lzdzlstɛΘ ʔ ts' LΘнlz×j dzsfhɟƒ{ н , нΘdzΩ15.04.2013. ɑtsнƒdɟ

Табела 21. Преглед емитованих трезорских записа Федерације БиХ[34]

[illegible]	28.02.2012.	27.03.2012.	24.04.2012.	27.11.2012.	12.12.2012.
[illegible]	202 [illegible]	203 [illegible]	204 [illegible]	211 [illegible]	211 [illegible]
[illegible]	[illegible]	[illegible]	[illegible]	[illegible]	[illegible]
[illegible]	2.000	2.500	1.500	3.000	3.000
[illegible]	29.02.2012.г.	28.03.2012. г.	25.04.2012.г.	28.11.2012.	12.12.2012.
[illegible]	29.08.2012.г.	26.09.2012. г.	24.10.2012.г.	29.05.2013.	12.06.2013
[illegible]	2.000/ 20.000.000 KЈ	2.500 / 25.000.000 KЈ	1.500/ 15.000.000 KЈ	3.000/ 30.000.000 KЈ	3.000/ 30.000.000 KЈ
[illegible]	19.758.709 KЈ	24.718.996 KЈ	14.836.857 KЈ	29.696.599 KЈ	29.702.723 KЈ
[illegible]	3.669/ 36.690.000 KЈ	3.221 / 32.210.000KЈ	4.320/ 43.200.000 KЈ	7.972/ 79.720.000 KЈ	6.193/ 61.930.000 KЈ
[illegible]	98,8662 / 2,299%	99,0126 / 2,00%	98,9637 / 2,1001%	99,0224/ 1,96%	99,0878/ 1,85%
[illegible]	98,6716 / 2,70%	98,8174 / 2,40%	98,8662 /2,2999%	98,9491/2,10%	98,9882/2,05%
[illegible]	98,7935 / 2,4491%	98,8760 / 2,28%	98,9124/ 2,2052%	98,9887/ 2,02%	99,0091/ 2,01%

* [illegible] %

[illegible] 2012. [illegible] 121,50 [illegible] KЈ , [illegible] 2012. [illegible] 104,50 [illegible] .

[34] [illegible] (www.sase.ba)

Табела 22. Преглед емитованих трезорских записа Републике Српске[35]

Датум емисије	27.03.2012	07.06.2012.	18.07.2012.	22.08.2012.	01.10.2012.
Номинална вредност емисије	35.000.000	17.000.000[36]	25.000.000	17.500.000	27.000.000
Укупно емитовано	27.170.000		25.000.000	17.500.000	27.000.000
Датум доспијећа	28.03.2012.		19.07.2012.	23.08.2012.	02.10.2012.
Укупна вредност емисије трезорских записа	40.409.362,50	3.194.612,1	31.011.633,17	29.736.015,00	35.525.571,00
Укупна вредност трезорских записа	26.699.959,00		24.605.000	17.062.500	26.622.000
Серија емисије	Серија 12-вз 1	Серија 12-вз 2	Серија 12-вз 3	Серија 12-вз 4	Серија 12-вз 5
Број дана	10 дана 11	10 дана 29	10 дана 37	10 дана 45	10 дана 52
Просјечна цијена/ просјечна дисконтна стопа	98,5102/ 3,0164%	97,3167 / 3,7000%	98,5600 / 2,9141%	97,5200 / 3,4126%	98,77000/ 2,4975%
Минимална цијена/ максимална дисконтна стопа	97,6000/ 4,9046%	96,7554 / 4,5000%	98,2700 / 3,5113%	97,4500 / 3,5114%	98,3800 / 3,3024%
Пондерисана цијена/ пондерисана дисконтна стопа	98,2700 / 3,5113%		98,4200 / 3,2020%	97,5000 / 3,4408%	98,6000 / 2,8476%
Датум доспијећа	27.09.2012.	07.03.2013.	18.01.2013.	22.05.2013.	02.04.2013.

3.2.5. Дугорочно задужење емисијом обвезница

Од стране Федерације БиХ, у складу са Законом о задуживању, гаранцијама, инструментима обезбјеђења плаћања и кредитним задужењима Федерације БиХ[37], Федерација БиХ, у складу са Одлуком о емисији обвезница Федерације БиХ[38], Одлуком о емисији обвезница Федерације БиХ за 2012. годину, Министарство финансија Федерације БиХ, као емитент обвезница Федерације БиХ, закључило уговоре о емисији обвезница Федерације БиХ, са лидером емисије обвезница Федерације БиХ, са дугорочним рејтингом 180,00 милиона КМ.

Табела 23. Преглед емитованих обвезница Федерације БиХ[39]

Датум емисије	30.05.2012.	27.06.2012.	26.09.2012.
Серија емисије	Серија К3ф	Серија К4ф	Серија К5ф
Укупан број емитованих обвезница	80.000	30.000	20.000
Номинална вредност обвезнице	1.000,00 КМ	1.000,00 КМ	1.000,00 КМ
Укупна номинална вредност емисије	80.000.000,00 КМ	30.000.000,00 КМ	20.000.000,00 КМ
Период отплате главнице	Период отплате главнице	Период отплате главнице	Период отплате главнице
Каматна стопа	5,25%	6,10%	4,30%
Период исплате камате	тромјесечно	тромјесечно	тромјесечно
Датум доспијећа	30.05.2015.	27.06.2017.	26.09.2014.

[35] Извор: Службени гласник Босне и Херцеговине (www.blse.ba)
[36] Од тог броја емисија трезорских записа Републике Српске у износу од 10.000.000 КМ
[37] Закон о задуживању, гаранцијама, инструментима обезбјеђења плаћања и кредитним задужењима Федерације БиХ, у складу са Законом о буџетима у Федерацији БиХ („Сл. новине Федерације БиХ“, бр. 86/07, 24/09 и 44/10)
[38] Одлуком о емисији обвезница Федерације БиХ за 2012. годину („Службене новине Федерације БиХ“, бр. 31/12)
[39] Извор: Сарајевска берза (www.sase.ba)

ı Θ‡tsdzsdʒts LΘнlzчqəΘ̊ lz нlzǵlz q ǵΘæΘdzцq'Θdʒ̊Θ t j tƒlzвdzq‡j ч tefffj[40] lztej ' j dz̊Θ 'j tsвdΘfjs нlzǵtstetsцdzsǵ LΘнlzчqəΘ̊ Θ ı Θ tsfgdzsəlz lstsǵΘ, ı Θætsнdz̊Θ ffjlzƒʰ lsqdzz t j tƒlzвdzq‡j ч tefffj 'j нtsdz‡'j dz̊Θ ∫ нdzz‡lz ts нlzǵtstetsцdzsdʒ LΘнlzчj ʔ j t j tƒlzвdzq‡j ч tefffj j dʒqfg'tsdʒ tsвəj Ldz‡цΘ, Θ lz fgtc‡lz ʷqdz̊Θdzfgqtc̊Θ̊ Θ вlz∨j lsffjtsǵ нj ʷqцqlsΘ, 'j tc fij tƒtetsцq'j dz‡qdzs нΘ <j tƒdz̊Θdz‡tc̊Θdz‡ tc̊Θffjtsнq q qLнΘцq вqlsq əj <q tsн qLdzsffjΘ tƒdz̊Θdz‡tc̊Θdz‡ tƒtecqtsнΘ q tƒtecqdʒqlsΘ‡Θ r ts ‡tc̊ΘΘ 2012. ǵtsнqdzj j dʒqlstsəΘdzj fijz нlzǵtstetsцdzj tsвəj Ldz‡цj lz qLdzsffijz 150,00 dʒqdzK∫ , fijlsqdʒнΘ'j lz 2012. ǵtsнqdz‡j dʒqlstsəΘdzs 30,00 dʒqdzK∫ .

Табела 24. Преглед емитованих обвезница Републике Српске[41]

r Θslzdʒj dʒqffqq'j	**15. и 16. 11. 2011.**	**23.-25.04.2012.**	**27.06.2012.**
∫ Ldz̊‡Θtsвəj Ldz‡цj	t ч t ı -ı ∫ 1	t ч t ı -ı ∫ 2	t ч t ı -ı ∫ 3
ı tets' j dʒqlstsəΘdz‡q‡ tsвəj Ldz‡цΘ	1.200.000	235.000	65.000
ı tsdʒqdz̊Θdz̊Θətcq'j нdzsffjs tsвj Ldz‡цj	100,00 K∫	100,00 K∫	100,00 K∫
ı tsdʒqdz̊Θdz̊Θətcq'j нdzsffjs j dʒqfg'j	120.000.000,00 K∫	23.500.000,00 K∫	6.500.000,00 K∫
R ffjdz̊sΘǵdz̊Θdz‡цj	Jj нdzs‡tc̊Θsdzs dz̊Θ нΘdz̊ нtsffjq'j <Θ	Jj нdzs‡tc̊Θsdzs dz̊Θ нΘdz̊ нtsffjq'j <Θ	Jj нdzs‡tc̊Θsdzs dz̊Θ нΘdz̊ нtsffjq'j <Θ
ı tsнqʰ ʔ Θ‡Θdʒ̊Θsdz̊Θffjstsq̊Θ	5,00%	6,00%	6,00%
R ffjdz̊sΘ‡Θdʒ̊Θsj	tƒtsdzǵtsнqʰ ʔ j	tƒtsdzǵtsнqʰ ʔ j	tƒtsdzǵtsнqʰ ʔ j
r Θslzdʒ нtsffjq'j <Θ	7 ǵtsнqdz̊Θ	7 ǵtsнqdz̊Θ	7 ǵtsнqdz̊Θ

3.2.6. Индиректни дуг ентитета

R dzнqtej ‡lsdz‡ нlzǵ j dzsqlsj lsΘ'j нlzǵ dz̊ffjsΘs dz̊ΘLΘ‡ls'j ə q lz qdʒj нlzчdz‡Θ, Θətc̊Θ<ΘǵΘj dzsqlsj ls, tsнdzsffjdzs r qffjstcq‡ls qffj̊ʔ lzцqəts qL ffjej нffjsΘəΘ‡ts'Θ lsΘ̊ нlzчdz‡ lzƒdz̊Θsq LΘ ffjts' tej dzj əΘdzsdz‡ нlzǵ. ı ts lstsdʒ tsffjdzsəlz, ı Θætsнdz̊Θffjlzƒʰ lsqdz̊Θ t j tƒlzвdzq‡j ч tefffj , нtsdz‡'j dz̊Θ 'j ∫ нdzz‡lz ts qdzнqtej ‡lsdzsdʒ LΘнlzчj ʔ lz t j tƒlzвdzq‡j ч tefffj LΘ tc̊Θцlzdz ʷtsdzнtsəΘ ffjtsцq'Θdzdzj ffjǵtzteΘdzsffjsq q 'Θədzj LнtcΘəffjsəj dzj lzffjsΘdzsəj lz qLdzsffjz 265 dʒqdzqtsdz̊ΘK∫ [42] q lsts:

- Λ tsdzнΘLΘtƒj dz.q'ffj̊ts-qdzəΘdzqнffj̊ts tsffjǵtzteΘ̊ j ï lz qLdzsffjz 70 dʒqdzqtsdz̊ΘK∫ , LΘtsвj Lв'j ' j ʔ j ffjej нffjsΘəΘtcΘнq tƒts‡tcq<ΘLΘ‡tsdzsdʒ lzlsətc' j dz‡q‡ tƒtecΘəΘ
- Λ tsdzнΘLнtcΘəffjsəj dzsǵ tsffjǵtzteΘ̊ Θï lz qLdzsffjz 140 dʒqdzqtsdz̊ΘK∫ , LΘtsвj Lв'j ' j ʔ j ffjej нffjsΘəΘ tcΘнq tƒts‡tcq<ΘLΘ‡tsdzsdʒ lzlsətc' j dz‡q‡ tƒtecΘəΘq qLdʒqtej ʔ ΘtsвΘəj LΘtƒtej dʒΘнtsвΘə? Θцqdʒ̊Θ
- Kdzqdz‡цq‡tsǵ цj dzstcΘ ı Θ̊ Θ ∫ lz‡Θ ï lz qLdzsffjz 30 dʒqdzqtsdz̊ΘK∫ , LΘtsвj Lв'j ' j ʔ j ffjej нffjsΘəΘ tcΘнq qLdʒqtej ʔ ΘtsвΘəj LΘtƒtej dʒΘнtsвΘə? Θцqdʒ̊Θq
- JΘədzsǵ ʷtsdzнΘLΘн'j цq'lz LΘ̊ lsqlslz ï lz qLdzsffjz 25 dʒqdzqtsdz̊ΘK∫ , LΘtsвj Lв'j ' j ʔ j ffjej нffjsΘəΘ tcΘнq tƒts‡tcq<ΘLΘ‡tsdzsdʒ lzlsətc' j dz‡q‡ tƒtecΘəΘq ʷqdz̊Θdzfgq'ffj̊q‡ tsвΘəj LΘLΘtej ʷlzdzнΘцq'lz dz̊‡dz̊нΘ tƒdz̊Θsj q tƒtetsнq? ffj̊ts tsнffjzffjsəts.

---

[40] ı Θ‡tsdzts LΘнlzчqəΘ̊ lz, нlzǵlz q ǵΘæΘdzцq'Θdʒ̊Θt j tƒlzвdzq‡j ч tefffj (Ăч dzчj вj dzq ǵdz̊ffjdzq‡ t j tƒlzвdzq‡j ч tefffj ñ вtc 30/07, 29/10 q 71/12)

[41] ı Θ̊ Θdzцq‡Θвj tcΘ (www.blse.bΘ)

[42] ∫ нdzz‡Θı Θdzsнdz̊Θffjzƒʰ lsqdz̊Θt j tƒlzвdzq‡j ч tefffj (Ăч dzчj вj dzq ǵdz̊ffjdzq‡ t j tƒlzвdzq‡j ч tefffj ñ, вtc 99/11)

ৗ ⊙tsfnqtsəlz gtstej dz⊙j nj dzj tsndzZj fnqtsəj nj dz'j tqtsfnqtzqtG⊙ L⊙tqtcqвG⊙? G⊙ j wwcqdz⊙dzfnq'fnqcqF fnqej nfnqS⊙⊙⊙ lz lstsZlz 2011.gtsncqdzj cq tqtcqвG⊙? j dzts 'j 162,50 dzqdzqtsdz⊙KJ tsn ujgG⊙ fnlz вG⊙dzZj lz 2011. gtsncqdzq tqdzfnqtcGdzj cqLdzsfnqtsn 85,50 dzqdzqtsdz⊙KJ , ⊙ lz 2012. gtsncqdzq 77,00 dzqdzqtsdz⊙KJ . υ 'lzdlz 2012. gtsncqdzj, fnqtsəj nj dz'j tqtsfnqtzqtG⊙ tqtcqвG⊙? G⊙ ⊙tsfnqS⊙tsZ⊙wwcqdz⊙dzfnq'fnqcqF fnqej nfnqS⊙⊙L⊙tc⊙ujlzdz∧ tsdzn⊙L⊙ tqj dzcq'fnqts-cqdz⊙dzqnfnqts tsfnqgtzc⊙G j, ∧ tsdzn⊙ LntcG⊙fnqsəj dzsg tsfnqgtzc⊙G ⊙, J⊙⊙dzsg wwtsdzn⊙ L⊙ n'j ujcq'lz L⊙ lscqlslz cq υ dzqəj tcLcqlsj lsfnqtsg ⊙dzqdzqujtsg ujdzstc⊙ ı G ⊙ ∫ lzZ⊙ lz cqLdzsfnlz tsn 82,50 dzqdzqtsdz⊙KJ . υ ⊙lzqdzts L⊙nlzyj j tqtsts tsətsdz tsfnqtsəlz dz⊙ n⊙dz 31.12.2012. gtsncqdzj cqLdzsfnq 245,00 dzqdzqtsdz⊙KJ , ⊙ fnqS⊙ j nlzg⊙'j 244.95 dzqdzqtsdz⊙KJ .

3.3. Унутрашњи дуг општина, градова и кантона

υ dzzlstc⊙ cq nlzg tstqh lscqdz⊙ gtc⊙ntsə⊙cq ⊙dzstsdz⊙fnj tsndzsfnq fnj dz⊙nlzg dz⊙fnqS⊙ts tqts tsfnqtsəlz L⊙nlzyj ⊙ ⊙tsn ⊙tsdzj tcujcq'⊙dzdzqF вG⊙dzZ⊙lz lj dz2 cq cq tqts tsfnqtsəlz j dzqdzqfnq'j tsbəj Ldzqujc⊙ ı tcj dz⊙ tqtsn⊙ujcqdz⊙ ⊙ts'cqdz⊙ tc⊙fnqtsdz⊙yj j cqdzqfnqS⊙tcfnqtsəts wwcqdz⊙dzfnq'⊙ cq lstcj lstc⊙[43] dz⊙ n⊙dz 31.12.2012. gtsncqdzj L⊙nlzyj j tqtsts tsətsdz tsfnqtsəlz cqLdzsfnq 432,21 dzqdzqtsdz⊙KJ .

3.3.1 .Унутрашњи дуг кантона у ФБиХ

υ dzzlstc⊙ cq nlzg ⊙dzstsdz⊙lz ∧ j nj tc⊙ujcq'cq ı cqм cqLdzsfnq 67,07 dzqdzqtsdz⊙KJ , ⊙tsndzsfnj fnj dz⊙tcj ncqlsdz⊙ L⊙nlzyj j ⊙lz lj dz2 cq. ৗ ⊙'əj <cq nlzg tqtsts lstsdz tsfnqtsəlz cqdz⊙K⊙dzstsdz⊙ ⊙c⊙j əts 47,28 dzqdzqtsdz⊙KJ , L⊙lscqdz мj tcujgtsə⊙ujtsdzj tcj lsə⊙dzfnqcq 9,57 dzqdzqtsdz⊙KJ , ı ⊙qf⊙ndzs-⊓j tcujgtsə⊙ujtcq 9,46 dzqdzqtsdz⊙KJ . ⌠ lzg tsə⊙ lstcq ⊙dzstsdz⊙ ujcqdzq 98,87% lzdzlstc⊙ j g nlzg⊙⊙dzstsdz⊙ ⊙tsfnqS⊙tsZ nlzg⊙ ujcqdzj nlzg: ı j dzqujtsts-ntsBts'fnqtsg ⊙dzstsdz⊙ 0,64 dzqdzqtsdz⊙KJ , υ dzfnqts-fnqdzfnqcq 0,11 dzqdzqtsdz⊙KJ cq K⊙dzstsdz⊙ 10 0,01 dzqdzqtsdz⊙KJ , ntsZ lstcq ⊙dzstsdz⊙ ı tsfnqdzfnqts-tqtsntcq' fnqcq ⊙dzstsdz, ⊙lzLdzdzfnqcq cq ⊔ tcj n j Btsfnqdzfnqcq dzj dz⊙lz L⊙nlzyj j ⊙ tqts tsətsdz tsfnqtsəlz. ৗ j вcq' j ⊔cq fnj L⊙nlzyj j dzsfnqs ⊙dzstsdz⊙ tqts tsfnqtsəlz j dzqdzqfnq'j ətcq'j ndzsfnqdzqF tqqcq'j tcq⊙

3.3.2. Унутрашњи дуг градова

ৗ ⊙n⊙dz 31.12.2012. gtsncqdzj dzj dz⊙L⊙nlzyj j ⊙ gtc⊙n⊙ ⊔ ⊙c⊙j əcq cq ∫ tsfnqS⊙tc⊙ tqts tsfnqtsəlz lzdzlstc⊙ j g nlzg⊙, ntsZ j fnqS⊙ j lzdzlstc⊙ j g nlzg⊙ı G ⊙dzZj вcqdzs 107,56 dzqdzqtsdz⊙KJ , ⊙R fnqstsujdzsg ⊔ ⊙c⊙j əcq 0,19 dzqdzqtsdz⊙KJ cq lsts dz⊙tsfnqtsəlz tcj ncqlsdzqF L⊙nlzyj j ⊙lz lj dz2 cq.

[43] ∫ ntej nвG⊙ı G⊙tsdz⊙ts L⊙nlzyj cqə⊙ lz nlzglz cq gG⊙c⊙dzujcq'G⊙dz⊙ı cqм , ⊙Zts cq tqtsnLG⊙tsdzfnqcqdz⊙G⊙lscqdz⊙tej gdzdzqfnqdzs 'j n⊙, dz⊙tsfnqtsəlz cqdzwtsdz⊙ujcq'⊙, tsndzsfnqdzs ntsZlzdzj dzs⊙ujcq'j tsZ'lz ntsfnqS⊙? ⊙lz j dzscqlsj lscq cq ⌠ cqfnqtcqZls, ∫ cqdzqfnqS⊙dzfnqtsə⊙ts ə⊙tsncq j ə⊙cqnj dzujcq'j lz ə j Lcq fnqS⊙ujcq'j dzsZlzqfnqdzqdz nlzgtsdz⊙cq gG⊙c⊙dzujcq'G⊙dz⊙j dzscqlsj lsO lzZ? lzujlz'lz<cq cq nlzg cq gG⊙c⊙dzujcq'j tqG⊙dzstsdz⊙cq tqqh lscqdz⊙ lsj nlzg cq gG⊙c⊙dzujcq'j ⌠ cqfnqtcqZlsO

3.3.3. Унутрашњи дуг општина

Укупан унутрашњи дуг општине на крају 2012. године износио је 43,31 милијарду динара, од чега је доспелих обавеза 42,98 милијарди динара, а обавезе по основу јавних набавки 0,33 милијарде динара.

Највећи износ доспелих обавеза односи се на обавезе према добављачима 11,04 милијарде динара, затим на 6,01 милијарду динара, јавне зараде 4,20 милијарди динара, накнаде трошкова и друге накнаде 2,65 милијарди динара, социјалне доприносе 2,33 милијарди динара. Од укупно доспелих обавеза 61,05% односи се на обавезе према добављачима.

Основни узроци настанка доспелих обавеза су: неадекватно планирање буџетских средстава, неадекватно вођење евиденције о обавезама, неадекватна контрола извршења буџета, неадекватна примена прописа о јавним набавкама, неадекватна примена прописа о буџетском систему, неадекватна примена прописа о буџетској инспекцији, неадекватна примена прописа о буџетској инспекцији, неадекватна примена прописа о буџетској инспекцији

ЗАКЉУЧАК

[illegible]

[illegible]

[illegible]

ТЕРМИНОЛОШКА ПОЈАШЊЕЊА

Државни дуг: нте>ч Θ>dz[нlzг ‘j нlzг cfLteΘч j dz lz нtsdзΘ<ts‘ эΘdlzlsf ъcf‘cf ‘j LΘ‘dзtsftecfdзΘъ ∫ cfdz[fnjΘ«fnjэts ww cfdzΘdlzfng[‘Θcf lstej LtsteΘ.ı tsfnglj cf мj teъujгtsэcfdj lz cfdзj ı tsfnglj cf мj teъujгtsэcfdj.

Спољни државни дуг: нте>ч Θ>dz[нlzг dzfnjΘts lz f§dzΘнlz fndзj ′ lzdzΘteтsнdz[dз fnj tsteΘ.lzdзtsdз ∫ lzг dzfnjΘts lz tfj tec[tsнlz tsн 2. Θj tec[dzΘ 1992. нts 14. нj ъujdзteΘ 1995. гtsнcfdj dj fnjзΘsteΘ fnj эΘ‘ f§cfdз нlzгtsdз нte>ч Θ>j.

Директни спољни државни дуг: нlzг dzfnjΘts нcftej§lsdzts lz cfdзj нte>ч Θ>j, Θ §ts‘cf cffg? lzъlz‘j tej dj эΘdzsdz[эΘ‘ f§cf нlzг нlz>ч dz[§Θ

Релевантни спољни дуг дужника: нlzг Edzsc[lsj lsΘ cfdz[∫ cfnjstec[§lsΘ lz ъcf‘j cfdзj fnj LΘнlz>ч cfdzts ∫ cfdz[fnjΘ«fnjэts.

Спољна државна гаранција: гΘteΘdzъcf‘Θ нte>ч Θ>j нΘ <j LΘ‘Θdз §ts‘cf ‘j tftej нdзj ls dзj ′ lzdzΘteтsнdzтsг fnj tsteΘ.lzdзΘtslstfdzΘscflscf lz ъcf‘j dzтsfnjscf cfdz[н‘j dz[dзfъdzts lz§tsdz[§ts lsts dj lzteΘнcf LΘ‘dзtsftec[dзΘъ.

Дуг ентитета, Дистрикта: нlzг cfLteΘч j dz lz нtsdзΘ<ts‘ эΘdlzlsf ъcf‘cf ‘j LΘ‘dзtsftec[dзΘъ, нcftej§lsdzts cfdz[cfdz нcftej§lsdzts, dз[dz[fnjΘ«fnjэts ww cfdzΘdlzfng[‘Θj dzlsf lsj lsΘ lz cfdзj j dzlsf lsj lsΘ ∫ cftej§ъcf‘Θ LΘ ww cfdzΘdlzfng[‘j ı teъ§ts нcffstec[§lsΘı cfм lz cfdзj ∫ cffstec[§lsΘ

Спољни дуг Ентитета, Дистрикта: нlzг Edzsc[lsj lsΘ ∫ cffstec[§lsΘ§ts‘cf ‘j tftej нdзj ls dзj ′ lzdzΘteтsнdzтsг fnj tsteΘ.lzdзΘ LΘ§? lzujdzтsг lz f§dzΘнlz fnΘ tfteтsujнlzteΘdзΘ нj ww cfdz[fnjΘdz[dз ı §tsdzтsdз ts LΘнlz>ч cfэΘ‘ lz нlzгlz cf гΘteΘdzъcf‘Θdз Θ.ı cfм.

Унутрашњи дуг ентитета, Дистрикта: нlzг j dzlsc[lsj lsΘcfdz[∫ cffstec[§lsΘcffg? lzъlz‘lz<cf fnj ts? dz[нlzг j dzlsc[lsj lsΘcfdz[∫ cffstec[§lsΘ

Сервисирање дуга: lzfdzΘlsΘ fnej нfnjΘэΘ fnjΘ§j ww cffgΘdzdj гtsнcfdj LΘгdzΘэdz[ъlz, §Θdзlsz, нcffg§tsdzts cf нtelzгj tsвΘэj Lj tfts tsfnglsэlz нlzгΘ, lz§? lzъlz‘<cf tsfnjΘdj tfteΘsj <j lstтs^h §tsэj.

Гаранције ентитета, Дистрикта: гΘteΘdzъcf‘j dzΘLΘ‘dзtsэj tfdzΘsc[эj cf lz нtsdзΘ<ts‘ cf fnjsteΘdzts‘ эΘdlzlsc[, LΘ §ts‘j ‘j ∫ cfdz[fnjΘ«fnjэts, lz cfdзj Edzsc[lsj lsΘ ∫ cftej§ъcf‘Θ LΘ ww cfdzΘdlzfng[‘j ∫ cffstec[§lsΘ dzsfng[dzΘъ гΘteΘdzъcf‘j.

Остали термини

- **Јавни дуг Босне и Херцеговине:** ЛВСЛТС ЛЛЛЛТС? СЛЛ СЛ ЛЛСЛЛЛСТСС? Л Л ЛСЛЛЛЛ

- **GRA Charges** *(General Resources Account) – трошкови користења фонда кредита* - [illegible]
- **Assessment** *(SDR Annual Assessments)* - [illegible] SDR -[illegible].
- **Commitment fee** *(трошак/накнада за одобрена, а неангажована средства)*- [illegible] SBA [illegible] (www.stat.gov.ba/klasifikacije/KDBiH2010).
- **Service Charge** *(накнада за услуге)* - [illegible] 1% [illegible] IMF [illegible].
- **NACE** ([illegible] NACE Rev.1 [illegible] 24.10.1990. [illegible] "[illegible] 3037/90" (Council Regulation (EEC) No 3037/90 on the statistical classification of economic activities in the European Community). [illegible] 1990. [illegible] (www.stat.gov.ba/klasifikacije/KDBiH2010).

ПРИЛОГ 1

Аналитички преглед спољног државног дуга, дуга ентитета и Дистрикта

(у КМ)[45]

Кредитори по пројектима (Државни дуг)	Уговорено на дан 31.12.2012.	Ангажовано на дан 31.12.2012.	Неангажовано на дан 31.12.2012.	Стање дуга на дан 31.12.2012.
ВЛАДА КРАЉЕВИНЕ ШПАНИЈЕ	**153.039.136**	**146.405.371**	**6.633.764**	**146.405.371**
ɿ tɑts‘ɟ ʕ⊖ɬs ʟ⊖ɔtsнlz	10.699.582	10.699.582	0	10.699.582
ʅ ⊖ɜ⊖ɔʕ⊖9 ɑ⊖ɑdɑʃlsʒtɑ⊖ɔtsʟtsɔ⊖ɑʃ ɔ⊖ɑtsdɑ⊖	132.267.029	131.699.897	567.132	131.699.897
Btsн⊖ʟ⊖z ɑʃtɑtsʕɑʃ,ɲ lzвlzʰ ʕɑʃ,ʌ ts‘dɑʃɿlz	10.072.525	4.005.892	6.066.633	4.005.892
ЕУРОПСКА ИНВЕСТИЦИЈСКА БАНКА	**1.635.931.051**	**1.082.734.075**	**553.196.976**	**973.305.474**
20515 ɿ lzlsj ɔɑʃ	115.241.085	88.837.380	26.403.705	66.718.991
20785 Edj ʕtɑʃɿdz⊖j dj tɑɑʃ‘⊖	114.448.196	114.448.196	0	61.039.038
21127 ɾ j ʔ j ʟdɑʃɿj	78.233.200	78.233.200	0	44.332.147
23255 ʅ ⊖ɿɑʃtsdɑ⊖dztʃlzls ɹ .ʃ lzʕ⊖ɿ tɑ⊖нɑʃʰ ʕ⊖	127.128.950	127.128.950	0	127.128.950
23376 ɾ j ʔ j ʟdɑʃɿj 2	168.201.380	103.658.990	64.542.390	103.658.990
23599 н ⊖dz⊖ɿɑʃ‘⊖tʃlzlsj ɔ⊖lz ʈ н	78.233.200	78.233.200	0	78.233.200
23871 Edj ʕtɑʃɿdz⊖j dj tɑɑʃ‘⊖	201.450.490	139.174.907	62.275.583	139.174.907
23924 н ⊖dz⊖ɿɑʃ‘⊖tʃlzlsj ɔ⊖lz ʌ ɹ ɑʃʍ	97.791.500	87.034.435	10.757.065	87.034.435
24569 Btsн⊖ɑʃ ʕ⊖dz⊖dzʃʟ⊖ɿɑʃ‘⊖lz ʌ ɹ ɑʃʍ	117.349.800	1.955.830	115.393.970	1.955.830
24775 Ktstɑʃнtstɑ Vɿ	146.687.250	146.687.250	0	146.687.250
25254 ʃ ⊖dz⊖ɑʃ fɿj нʿ ⊖tʃtɑj нlzʟj <⊖	97.791.500	97.783.437	8.063	97.783.437
25741 Btsн⊖ɑʃ fɿ⊖dzʃlsɿɑʃ‘⊖lz ʈ н	97.791.500	0	97.791.500	0
31243 ɹ tsdzdzʃɿj lz ʈ н	195.583.000	19.558.300	176.024.700	19.558.300
СВЈЕТСКА БАНКА - IDA	**1.979.403.430**	**1.920.603.019**	**58.800.411**	**1.768.634.346**
ʅ 0020 ʃ tsʕ⊖dzdj ɑʃdzʃɿɑʃ‘⊖ɬsʃɔj	11.162.120	11.162.120	0	9.487.813
29040 J⊖ɔdzʃ tɑ⊖нtsɔɑʃ	15.670.740	15.670.740	0	13.124.272
29060 ɾ j dj sвɑʃdzʃʟ⊖ɿɑʃ‘⊖	11.793.876	11.793.876	0	9.877.392
38970 ʃ tsʕ⊖dzdzs ɑtɑʃ‘⊖ j	29.299.488	29.299.488	0	25.490.557
28970 ʃ вtɑ⊖ɿtsɔ⊖ j 1	7.980.578	7.980.578	0	6.683.734
ʅ 0030 ɹ tsdzdzʃɿj	23.713.716	23.713.716	0	20.156.659
30290 ɹ ʈ⊖fɿ	16.644.574	16.644.574	0	14.564.015
29020 н lsʕ⊖dzɿsɔ⊖ j	23.940.782	23.940.782	0	20.050.428
30280 ʈ ɸ ɿ	28.046.030	28.046.030	0	24.540.276
31910 ʃ tsʕ⊖dzdzʃ tɑ⊖ɿɔts‘	25.013.416	25.013.416	0	22.824.743
28960 ɾ tɑlsɔj tɑ⊖lsʕ⊖	7.726.863	7.726.863	0	6.471.252
ʅ 0350 ʃ вtɑ⊖ɿtsɔ⊖ j 2	17.557.271	17.557.271	0	15.143.146
29050 ʃ ɑʃdj	11.742.272	11.742.272	0	9.834.177
29030 н lstdz‘⊖1	56.401.087	56.401.087	0	47.235.913
ʅ 0320 ɔtɑ⊖dzfɿʃstdls 2	62.226.441	62.226.441	0	53.670.306
38950 Btsн⊖	29.672.000	29.672.000	0	25.814.640
38960 ɔtɑ⊖dzfɿʃstdls 1	50.840.746	50.840.746	0	44.231.468
38940 ʌ ⊖ɑdj	29.672.000	29.672.000	0	25.814.640
38980 Eɿ ɿ	44.508.000	44.508.000	0	38.276.880
29140 ɔAʌ 1	142.282.296	142.282.296	0	119.161.423

[45] ɿ tɑj tɑ⊖ɿzdzʃ tsн⊖ʕ⊖lz ʕ ʃ dz⊖н⊖dz31.12.2012.ɑtsнɑʃdj ɑʃʟ⊖tʰ j dztʃ ts fɿj нʿ j dʒʕzɑfɿz - ʕzɑfɿj⊖dzʃfɿj⊖256 ʌ ɹ ɑʃʍ tsн 29.12.2012.ɑ

৷ 0010 ʀ ɑʜʟzfɦʃstɑʃʿΘ(IGA)	15.961.155	15.961.155	0	13.566.982
৷ 0040 z৷ ʟzɑʒΘɑɑfɦʃɜ৯ts	11.098.657	11.098.657	0	9.850.068
30700 ɿ ɑʃɑʟsls (ʃ ʜ)	8.432.682	8.432.682	0	7.484.015
30710 ʜ lstɑʟʿΘ2	42.032.097	42.032.097	0	36.778.095
36720 ʊ ʃʃtɑΘɑ² Θ৷ j ৷ʊ ʃtɑɑfɦʃɜʃɑʒtslstʃΘʜtsɑʒ	44.460.493	44.460.493	0	44.054.194
30900 ɿ ʌ ʜ Aʌʿ 1	105.343.623	105.343.623	0	93.492.465
32690 Kʟzɑʟslzɑɑʟs ɑʟʃʃɑʟʃʿj ʼ j (ʜ lsΘɑʃ ɑʒtsfɦʃs)	6.684.125	6.684.125	0	6.099.276
32020 ɿ ʜtɑΘɑ fɦʃɜ৯ts	16.727.380	16.727.380	0	15.263.742
32570 ʀ ʟ৯tsʟɑʟΘʃʃ tsʜtɑfɦʃ৲Θ(IGA) ʃʃ tsʜʟzʟj <ɑʃɑʒΘ	20.293.469	20.293.469	0	18.517.790
32580 ɿ ʌ ʜ Aʌʿ 2	121.304.778	121.304.778	0	110.690.610
32620 ɿ tsʜtɑfɦʃ৲ΘʟʟʃʃtɑɑʃɜΘlsɑʃʟΘʊɑʃʿɑʃ ʀΘlɑʟ৲Θ	85.734.204	85.734.204	0	78.232.461
34000 Btsʜ৯ΘʟΘʃ tsfɦʃɜΘɑɑ	20.708.612	20.708.612	0	19.414.333
33510 ʃ ʀtɑΘʟts৯Θ৷ j 3	18.241.320	18.241.320	0	17.101.238
34660 ৩tɑɑʃts৯.ɑʃ lstɑΘʟʟʃʃtsɑ ʃ ɑʟΘ৲fɦʃʃʊj	19.837.396	19.837.396	0	18.845.533
33850 ɿ tsɑʟs৯ɑʟs ʟΘʃʃtsfɦʃ ΘɑΘ৷ j	25.924.552	25.924.552	0	24.304.278
34650 ʜ ʃ ʜ Aʌʿ	34.886.525	34.886.525	0	33.142.198
34390 ʜ ʃ ৩Aʌʿ	5.232.166	5.232.166	0	4.970.558
35340 ʜ lstɑʟʿΘ3	55.087.698	55.087.698	0	53.021.910
35330 ʃ ts৲ΘʟɑʟɑʃʃɑʃʿΘlsɑʃ৯j 2	35.062.139	35.062.139	0	33.747.314
35310 ৩j ʃ ʃɑʃʊ৲Θʃʃtsɑʃɜs< ʟʃʃtɑʃ৯ΘlsɑʃʟΘʊɑʃʿɑʃ	6.567.662	6.567.662	0	6.321.376
35380 ʃ Θʟ৯ts' tsʃʃʰ lsɑʃɑΘ	34.406.104	34.406.104	0	33.399.367
36260 ʊ ʃʃtɑΘɑ² Θ৷ j ৷ʊj fɦʃstsɑʒɑʃ fɦʃʃɑʟzɑɑʟs fɦʃs	53.631.919	53.631.919	0	52.291.121
36450 ɿ tɑʃɑʟΘʟts' ΘɑΘ৷ j ʃʃtsfɦʃʟΘʟɜɑʃj ɑʟs৯Θ	80.489.825	80.489.825	0	79.483.702
36080 Ktɑj ʜɑʃls ʃʃtɑʃ৯Θlsɑʟɑʃfɦʃ৲lststɑ	18.086.469	18.086.469	0	17.634.308
37420 ʃ Θʟ৯ts' ɑʒΘʟj ʃʃts² tsʃʃtɑʃ৯tɑj ʜj	19.467.621	19.467.621	0	19.467.621
37790 ʃ Θʟ৯ts' ɑʃ ʟΘfɦʃɜɑʃlsΘfɦʃʟɑʒΘ	10.363.232	10.363.232	0	10.363.232
37780 ʜ Iʊ৩A৷	9.493.736	9.493.736	0	9.493.736
39250 E৲tsɑʟs৯ɑʒfɦʃ৲ts ʟʃʃtɑΘɑ² . ɑʃ fɦʃstɑʟ৲. ʃʃtɑʃɑΘ৩.	15.505.122	15.505.122	0	15.505.122
39270 II ɿ tsʜtɑfɦʃ৲ΘʟΘʃʃtsfɦʃ ΘɑΘ৷ ʟ	18.697.144	18.697.144	0	18.697.144
39540 ʊ tɑʜΘʟΘɑʃɑʟ' tɑΘfɦʃstɑʟ৲lsʟtɑΘ	36.601.085	36.601.085	0	36.601.085
40470 ɿ ʜtɑΘɑ fɦʃɜ৯j ɑʟs৯ fɦʃ৲lststɑ	25.387.781	25.387.781	0	25.387.781
41970 ʜ lstɑʟʿΘ4	56.894.745	56.894.745	0	56.894.745
41670 ʃ j ৩ʃʃfɦʃstɑΘʊɑʃʿΘʟj ɑʒ² ɑʃfɦʃ৲Θ	23.713.716	21.724.979	1.988.737	21.724.979
43310 KtsɑʟstɑtsɑʟΘʃ ɑʃ৯ʃʿΘlɑɑj ʀ ɑʟ৲ɑʟj ɑʟj ɑʟj	7.465.721	7.465.721	0	7.465.721
43250 ɿ ts² tsʃʃtɑʃ৯tɑj ʜΘɑʃ tɑʟzʟtɑΘɑʟɑʃ tɑΘʟ৯ts'	31.466.277	18.071.137	13.395.140	18.071.137
43710 ɿ tɑts'j ৲Θlstʃʟlsɑʟɑʃ ɑʃɑʟ৲ tɑɑʃ fɦʃʃɑʟzɑɑʟs fɦʃ৲ʃ ʟʃ ɑʃ৲	37.394.706	37.352.670	42.036	37.352.670
45400 II ɿ tɑts'j ৲ΘlsʟʃʃtɑΘɑ² . ʃʃtɑʃ৯ʃʃtsɑʃ৯tsʃʃΘʜtsɑʒ	21.889.584	6.873.577	15.016.007	6.873.577
4729-Bϕ ʃ Θʟ৯ts' ʃʃtsɑʟʃ৲ʃʃ৲j ʿΘɑʟʃʃ tsʃʃtsstsʰ ʿ j	96.222.963	96.222.963	0	96.222.963
4704-Bϕ ʜ tsʊʃʿΘɑʟɑΘfɦʃɑʟzɑɑʟs fɦʃ৲ʃ ʟΘʃʃtsʰ ? ΘɑΘ৷ j	21.889.584	5.230.314	16.659.270	5.230.314
4912-Bϕ JΘʊΘ৷ j ʟʜtɑΘɑfɦʃ৯j ɑʟs৯ fɦʃ৲lststɑΘ	14.821.073	3.121.852	11.699.221	3.121.852
САУДИЈСКИ ФОНД ЗА РАЗВОЈ	**118.874.100**	**70.041.492**	**48.832.608**	**45.523.709**
1/350 ʃ j ৲tsɑʟʃfɦʃstɑʟ৲ʊʃʿΘʟ ʃʃ	44.577.788	44.563.739	14.049	20.045.956
2/498 ɿ tɑts'j ৲Θlsʊj lsʃtɑʃ ʀ tsɑʟɑʃʊj	37.148.156	18.755.586	18.392.570	18.755.586
3/539 ʃ tɑΘʜfɦʃ৲ΘɑΘ৩ʃʃfɦʃΘɑɑΘʟΘʟz ʊ j ɑʟɑʃʊʃ	37.148.156	6.722.167	30.425.989	6.722.167

ЛОНДОНСКИ КЛУБ	**698.443.000**	**698.443.000**	**0**	**479.306.020**
∫ tsdzнtsdzfŞ∫ Ş∫dzвв-Iλ λ 1997 (нlsΘaα∫ нlzG-∫ fnjtsэdz∫)	261.919.000	261.919.000	0	151.913.020
∫ tsdzнtsdzfŞ∫ Ş∫dzвв-Iλ λ 1997 (нlsΘaα∫ нlzG-∫ tj∫ цf∫tsdz∫)	436.524.000	436.524.000	0	327.393.000
МЕЂУНАРОДНИ ФОНД ЗА РАЗВОЈ ПОЉОПРІВ.	**91.786.639**	**78.127.690**	**13.658.950**	**70.302.480**
408 ∫ Θdzj ww Θadzj 1	9.912.793	9.912.793	0	7.763.737
449 ∫ Θdzj ww Θadzj 2	22.938.637	22.938.637	0	18.350.909
562 нlstsцΘafnjэts	21.768.520	21.768.520	0	20.680.094
697 υ dzΘ∫ tej ' j ς j tedzteΘdzdzsG tj∫tsнlzцj lsdz∫fnjэΘ	20.065.452	19.841.879	223.573	19.841.879
772 ɪ tsвts? h Θ j ϰ∫ cf∫эtslsdz∫ lzfnjdzsэΘdzΘfnj dlz	17.101.238	3.665.861	13.435.377	3.665.861
МЕЂУНАРОДНИ МОНЕТАРНИ ФОНД	**1.002.497.344**	**1.002.497.344**	**0**	**950.444.027**
Stand-by ΘaΘdzцdзΘdz3-ϕ	416.426.534	416.426.534	0	364.373.217
Stand-by ΘaΘdzцdзΘdz3-ɪ	277.610.089	277.610.089	0	277.610.089
Stand-by ΘaΘdzцdзΘdz3-λ	77.115.180	77.115.180	0	77.115.180
Stand-by ΘaΘdzцdзΘdz4	231.345.541	231.345.541	0	231.345.541
ВЛАДА БЕЛГИЈЕ	**8.336.072**	**8.336.072**	**0**	**6.152.477**
ɪ j dzΘ∫ fŞ∫ "ʀ lэtsldz∫" Ş∫tej нc∫ls 1	4.842.817	4.842.817	0	3.389.972
ɪ j dzΘ∫ fŞ∫ "ʀ lэtsldz∫" Ş∫tej нc∫ls 2	2.923.000	2.923.000	0	2.192.250
ɪ j dzΘ∫ fŞ∫ "ʀ lэtsldz∫" Ş∫tej нc∫ls 3	570.255	570.255	0	570.255
ПАРІШКИ КЛУБ	**884.845.794**	**884.845.794**	**0**	**781.671.682**
USA (нlsΘa∫ нlzG)	38.506.373	38.506.373	0	32.970.897
ɪ j dzΘ∫ Θ(нlsΘa∫ нlzG)	9.296.331	9.296.331	0	8.262.579
ɳ j dзΘцŞΘ(нlsΘa∫ нlzG)	106.359.952	106.359.952	0	91.282.989
z ɳ эcf∫цΘafŞΘ(нlsΘa∫ нlzG)	49.975.744	49.975.744	0	44.793.259
JΘj∫Θdz(нlsΘa∫ нlzG)	40.928.788	40.928.788	0	36.377.514
λ cf∫dzfŞΘ(нlsΘa∫ нlzG)	807.099	807.099	0	683.613
λ teΘdzцlzfŞΘ(нlsΘa∫ нlzG)	354.569.609	354.569.609	0	315.141.469
ϕ lzfnjsta∫ Θ(нlsΘa∫ нlzG)	186.817.312	186.817.312	0	166.043.227
z ɳ эj нfŞΘ(нlsΘa∫ нlzG)	10.376.839	10.376.839	0	8.789.184
Bj dz∫ŞΘɪ ta∫lsΘdz∫ Θ (нlsΘa∫ нlzG)	3.502.237	3.502.237	0	2.966.395
z ɳ tj∫Θdz∫ Θ (нlsΘa∫ нlzG)	359.692	359.692	0	319.694
KΘdzΘнΘ (нlsΘa∫ нlzG)	7.239.990	7.239.990	0	6.132.271
ɾ ΘdzfŞ Θ (нlsΘa∫ нlzG)	1.084.996	1.084.996	0	918.991
ʀ lsΘdz∫ Θ (нlsΘa∫ нlzG)	75.020.834	75.020.834	0	66.989.600
РАЗВОЈНА БАНКА ВИЈЕЋА ЕУРОПЕ	**74.854.390**	**37.106.871**	**37.747.519**	**36.776.095**
1499 нtsцf∫ fnjΘdзв.ww tsdzн lΘteΘfnj cf∫ tj∫tsэ.	15.646.640	15.646.640	0	15.333.707
1520 ɪ ta∫dзΘadzΘlнteΘэ fnjэj dzΘlΘ lsc∫lsΘ	19.446.509	19.446.509	0	19.439.113
1523 ∫ tsfnjΘafŞΘGc∫dзdzΘlc∫ Θ	2.013.723	2.013.723	0	2.003.275
1688 ɾ teцΘadz∫ lΘkэtste	37.747.519	0	37.747.519	0
ЕУРОПСКА КОМИСИЈА	**78.233.200**	**78.233.200**	**0**	**62.586.560**
Ktej нc∫ls lΘtj∫tsнte h Ş∫lz вlz∨j lslz	39.116.600	39.116.600	0	23.469.960
∫ ΘŞ∫teтsww c∫dzΘdzцj∫ fnjΘtj∫tsdзts<	39.116.600	39.116.600	0	39.116.600
ВЛАДА ЈАПАНА	**286.660.580**	**72.754.457**	**213.906.124**	**62.324.308**
ɪ ʍ-ɪ 1 ɪ tsнte h Ş∫Θtedzн Θafnjэlz	70.692.175	70.692.175	0	60.262.026
ɪ ʍ-ɪ 1 σE υ G? j эcf∫Ş	215.968.405	2.062.282	213.906.124	2.062.282

ОРГАНИЗАЦИЈА ЗЕМАЉА ИЗВОЗНИЦА НАФТЕ	**80.040.220**	**16.245.420**	**63.794.800**	**12.689.854**
8531 ţ Θ.ǝts' fhjstsυ Θ.kfhjsǝΘ.cƒ tdzτcΘ.hdzdsG' W cƒ dzΘ.hfzŋ	7.418.000	7.418.000	0	4.450.919
11131 υ dzΘƒ tgj ' j ' j tdzτcΘ.hdzdsG' ƒ tsнhzτj lsdzƒh lsǝΘ	8.827.420	8.827.420	0	8.238.935
10221 B н Θ.kΘ.j ǝ fhj Θ.τ Θ.sвcƒ dzΘ.τdzƒ υΘ	26.704.800	0	26.704.800	0
11891 ţ j tsdzfhjstc. r j ? j τdzƒ υj (н Θ.c. - τ tcΘнcƒ dzc)	17.803.200	0	17.803.200	0
13221 1 tcs' j Θ.s tdzτcΘ.hdzdsG' tcΘ.ǝts' Θ	8.901.600	0	8.901.600	0
13761 1 tcs' j Θ.s fhjΘ.hǝj dj tsвdzsǝj	10.385.200	0	10.385.200	0
СВЈЕТСКА БАНКА - IBRD	**1.156.316.746**	**1.090.816.211**	**65.500.536**	**675.709.663**
IBRD 4038,4039,4040 (н lsΘ.kcƒ нhzG)	922.203.895	922.203.895	0	507.097.348
IBRD 76290 ʏ ǝtcfhjscƒ tslsƒ Θн	33.249.110	5.614.188	27.634.922	5.614.188
IBRD7839 ʌ cƒ dzΘ.hdzfhjƒ tc. dzΘ.hdzƒ¬ cƒ fhjj нc' cƒ¬ tƒ tgj н.	93.488.674	92.901.925	586.749	92.901.925
IBRD842 ∫ lstƒ Θнdzj ǝ tsнj τ Θн Θ.kΘ.j ǝ ts	46.157.588	8.878.723	37.278.865	8.878.723
IBRD 7896 ţ Θ.ǝts' tƒ tsdzƒ lscƒ j ' Θ.ǝdzj tƒ tslstcts' j	61.217.479	61.217.479	0	61.217.479
ЊЕМАЧКА РАЗВОЈНА БАНКА	**307.065.310**	**16.023.494**	**291.041.816**	**16.023.494**
н Θ.hΘ.υcƒ' Θ.cτcΘнfhjtsG' ǝtsнtsǝ. hz υ dzfhjts-н Θ.hzgj cƒ' cƒ	9.779.150	9.693.662	85.488	9.693.662
23476 н Θ.hΘ.υcƒ' Θ.мcƒ нtcsj dj Θ.lstcΘ.hj ţ Θ.hΘ	19.558.300	3.860.673	15.697.627	3.860.673
24282 BtsнtsfhjΘ.нв ' j ǝΘ j τ Θ Θƒ hzΘ	19.558.300	2.469.159	17.089.141	2.469.159
24478 B ' j lstcsj dj Θ.lstcΘ.hΘƒ j fhjƒ¬ tsǝcƒ dzΘ	138.863.930	0	138.863.930	0
25322 н lstdz' Θн ʌ A┌ A	21.514.130	0	21.514.130	0
25255 ʌ R JEB\ ф III	97.791.500	0	97.791.500	0
ИЗВОЗНО УВОЗНА БАНКА КОРЕЈЕ	**114.669.211**	**114.669.211**	**0**	**114.669.211**
∫ tsнj tcdzƒ τΘ.υcƒ' Θвtsdzdzƒ υΘ	114.669.211	114.669.211	0	114.669.211
АУСТРИЈСКА БАНКА (УНИЦРЕДИТ ГРУПАЦИЈА)	**56.266.009**	**52.523.603**	**3.742.406**	**52.224.370**
Btsн Θ.τ Θƒ tƒh lscƒ dz τ tdzнj	4.488.493	4.488.493	0	4.189.260
Btsн Θ.τ Θ┌ cƒ fhjstcƒ Θ.s τ tcυΘ.ts	9.704.787	9.704.787	0	9.704.787
Btsн Θ.τ Θƒ tƒh lscƒ dz 1 tsfhjh ' j	4.887.399	4.887.399	0	4.887.399
Btsн Θ.τ Θƒ tƒh lscƒ dz н tcвΘ.υ	3.314.259	3.314.259	0	3.314.259
Btsн Θcƒ Θ.hΘ.dzƒ τ Θ.υcƒ' Θ ʌ ts' dzƒ υΘ-Kcƒ fj ? Θ	9.769.526	9.769.526	0	9.769.526
Btsн Θ.τ Θtstƒh lscƒ dz τ tcΘнcƒh Θ	4.789.301	4.789.301	0	4.789.301
∫ tƒ tgj dΘ.τ Θ┌ ф┌ н Θ.kΘ.j ǝ ts	4.273.668	4.273.668	0	4.273.668
∫ tƒ tgj dΘ.τ Θ2 вtsdzƒ υj н Θ.kΘ.j ǝ ts	6.315.399	6.190.135	125.263	6.190.135
K Θ.hΘ.dzƒ τ Θ.υcƒ' Θ.τ Θ.τ tcΘнcƒh Θz	4.850.633	4.137.898	712.735	4.137.898
K Θ.hΘstsdzΘ.hdzΘвtsdzƒ υΘ∫ tcΘ ' j	3.872.543	968.136	2.904.408	968.136
ФОРТИС БАНКА (ABN - AMRO)	**30.584.181**	**30.584.181**	**0**	**16.821.489**
12501 ∫ Iн E ʌ K dzƒ dzƒ υΘ-cƒ j dzΘ.c hz σ hz τ dzƒ	30.584.181	30.584.181	0	**16.821.489**
БАНКА ЗА РАД И ГОСП. И АУС. ПОШТ. ШТЕД.	**17.540.187**	**17.540.187**	**0**	**17.540.187**
∫ j н. tstƒ tgj dΘ.τ Θ┌ ∫ ʌ н . ∫ hz' cƒ < hz ∫ tsfhjΘ.dz	5.015.864	5.015.864	0	5.015.864
∫ j н. tstƒ tgj dΘ.τ Θ K dzƒ dzƒ υΘ-hz вtsdzƒ υhz ∫ tsfhjΘ.c	10.937.842	10.937.842	0	10.937.842
∫ j н. tstƒ tgj dΘ.τ Θ┌ tsdΘ.τ нtcΘ ? Θ∫ tsfhjΘ.c	1.586.482	1.586.482	0	1.586.482
RAIFFEISEN BANK	**61.554.239**	**60.750.648**	**803.591**	**60.750.648**
∫ tsнj tcdzƒ τ Θ.υcƒ' Θ.υ dzƒ ǝj tcτcƒ hj lsΘ.hz τ j dzƒ υcƒ	9.730.293	9.730.293	0	9.730.293
Btsн Θ.τ Θƒ tƒh lscƒ dz ∫ Θ.hΘ lsΘ cƒ	6.913.457	6.913.457	0	6.913.457
BtsнtsfhjΘ.нвcƒ' j ǝΘ j ∫ cƒ ǝdzts	6.869.595	6.869.595	0	6.869.595
\ tsǝΘвtsdzƒ υΘ.hz τ cƒ' j ? cƒ dzƒ	26.403.705	25.600.114	803.591	25.600.114

[illegible]	11.637.189	11.637.189	0	11.637.189
КУВАЈТСКИ ФОНД ЗА АРАПСКИ ЕК.РАЗВОЈ	**55.834.800**	**0**	**55.834.800**	**0**
794 [illegible]	55.834.800	0	55.834.800	0
ERSTE BANK	**4.139.266**	**4.139.266**	**0**	**4.139.266**
[illegible]	4.139.266	4.139.266	0	4.139.266
ЕУРОПСКА БАНКА ЗА ОБНОВУ И РАЗВОЈ	**1.173.820.712**	**847.438.882**	**326.381.830**	**623.344.315**
891 [illegible]	100.882.644	100.882.644	0	23.885.871
944 [illegible]	40.931.287	40.931.287	0	13.624.390
31788 [illegible]	136.908.100	133.557.996	3.350.104	96.159.289
35806 [illegible]	107.096.551	107.096.551	0	78.249.597
35418 [illegible]	136.908.100	91.916.748	44.991.352	78.807.576
35288 [illegible]	33.249.110	33.246.593	2.517	25.258.159
36876 [illegible]	13.683.387	13.683.387	0	11.402.823
37543 [illegible]	146.687.250	127.682.131	19.005.119	108.550.567
37972 [illegible]	31.103.342	31.103.342	0	20.067.841
38716 [illegible]	352.049.400	121.324.592	230.724.808	121.324.592
40327 [illegible]	41.072.430	29.162.443	11.909.987	29.162.443
38770 [illegible]	33.249.110	16.851.167	16.397.943	16.851.167
Укупно	**10.070.735.619**	**8.330.859.487**	**1.739.876.132**	**6.977.345.047**

Кредитори по пројектима(Ф БиХ директни дуг)	**Уговорено на дан 31.12.2012.**	**Ангажовано на дан 31.12.2012.**	**Неангажовано на дан 31.12.2012.**	**Стање дуга на дан 31.12.2012.**
КУВАЈТСКИ ФОНД ЗА АРАПСКИ ЕК. РАЗВИТАК	**43.604.320**	**43.604.320**	**0**	**27.970.576**
[illegible] 535 4 [illegible]	15.952.800	15.952.800	0	8.774.040
[illegible] 543 [illegible]	27.651.520	27.651.520	0	19.196.536
ВЛАДА ПОРТУГАЛА	**62.586.560**	**62.570.913**	**15.647**	**62.570.913**
[illegible]	62.586.560	62.570.913	15.647	62.570.913
ОРГАНИЗАЦИЈА ЗЕМАЉА ИЗВОЗНИЦА НАФТЕ	**14.835.338**	**14.835.338**	**0**	8.653.771
[illegible] 757 [illegible]	14.835.338	14.835.338	0	8.653.771
Укупно	**121.026.218**	**121.010.571**	**15.647**	**99.195.260**

Кредитори по пројектима (Република Српска директни дуг)	**Уговорено на дан 31.12.2012.**	**Ангажовано на дан 31.12.2012.**	**Неангажовано на дан 31.12.2012.**	**Стање дуга на дан 31.12.2012.**
ВЛАДА ПОРТУГАЛА	**7.627.737**	**7.627.737**	**0**	**7.627.737**
[illegible]	7.627.737	7.627.737	0	7.627.737
ВЛАДА ПОЉСКЕ	**39.116.600**	**38.398.277**	**718.323**	**38.398.277**
[illegible]	39.116.600	38.398.277	718.323	38.398.277
РЕПУБЛІКА СРБІЈА	**36.965.187**	**8.801.235**	**28.163.952**	**8.801.235**
[illegible]	28.163.952	0	28.163.952	0
[illegible]	8.801.235	8.801.235	0	8.801.235
Укупно	**83.709.524**	**54.827.249**	**28.882.275**	**54.827.249**

УКУПНО ЗАДУЖЕЊЕ БиХ СА ДИРЕКТНИМ ЗАДУЖЕЊИМА ЕНТИТЕТА	**Уговорено на дан 31.12.2012.**	**Ангажовано на дан 31.12.2012.**	**Неангажовано на дан 31.12.2012.**	**Стање дуга на дан 31.12.2012.**
	10.275.471.361	**8.506.697.307**	**1.768.774.054**	**7.131.367.556**

ПРИЛОГ 2

Преглед неангажованих кредитних средстава
по закљученим кредитним споразумима и плаћени трошкови

Кредитор	Назив пројекта	Неангажовано на дан 31.12.2012. (КМ)	Плаћени комитмент у 2012. год. (КМ)	Датум ефективности	Датум затварања кредита
[illegible]	38716 [illegible]	230.724.808	1.531.977,33	25.9.2009	31.12.2014
[illegible]	[illegible]	213.906.124		17.2.2010	17.2.2018
[illegible]	31243 [illegible]	176.024.700		16.10.2012	30.6.2016
[illegible]	24478 [illegible]	138.863.930	347.159,82	5.7.2011	31.12.2013
[illegible]	24569 [illegible]	115.393.970		10.12.2012	30.6.2013
[illegible]	25741 [illegible]	97.791.500		14.9.2011	30.6.2016
[illegible]	25255 [illegible]	97.791.500	124.276,70	-	30.12.2015
[illegible]	23376 [illegible]	64.542.390		1.7.2006	30.6.2014
[illegible]	23871 [illegible]	62.275.583		8.12.2007	31.12.2013
[illegible]	794 [illegible]	55.834.800		24.7.2012	30.6.2014
[illegible]	35418 [illegible]	44.991.352	299.915,60	7.2.2006	30.6.2014
[illegible]	1688 [illegible]	37.747.519		22.9.2011	31.3.2015
[illegible] - IBRD	IBRD 7842 [illegible]	37.278.865		15.7.2010	30.11.2015
[illegible]	3/539 [illegible]	30.425.989		18.3.2012	31.7.2014
[illegible] - IBRD	IBRD 76290 [illegible]	27.634.922		25.10.2009	28.2.2014
[illegible]	10221 [illegible]	26.704.800		9.1.2009	31.12.2013
[illegible]	20515 [illegible]	26.403.705		23.3.2000	20.3.2013
[illegible]	25322 [illegible]	21.514.130	15.089,78	-	30.12.2014
[illegible]	37543 [illegible]	19.005.119	231.432,21	15.9.2007	30.9.2013
[illegible]	2/498 [illegible]	18.392.570		6.7.2009	31.7.2014
[illegible]	11891 [illegible]	17.803.200		9.1.2009	31.12.2012
[illegible]	24282 [illegible]	17.089.141	44.850,14	30.4.2010	29.12.2013
[illegible] - IDA	4704-[illegible]	16.659.270		7.10.2010	28.2.2015
[illegible]	38770 [illegible]	16.397.943	141.782,93	5.9.2010	30.6.2013
[illegible]	23476 [illegible]	15.697.627	46.387,36	4.2.2009	30.12.2013
[illegible] - IDA	45400 [illegible]	15.016.007		25.10.2009	30.6.2014
[illegible]	7721 [illegible]	13.435.377		9.6.2010	31.12.2015
[illegible] - IDA	43250 [illegible]	13.395.140		26.2.2008	30.6.2013
[illegible]	40327 [illegible]	11.909.987	102.052,73	28.5.2010	31.12.2013
[illegible] - IDA	4912-[illegible]	11.699.221		27.12.2011	31.12.2014
[illegible]	23924 [illegible]	10.757.065		1.8.2008	31.12.2013
[illegible]	13761 [illegible]	10.385.200		16.8.2012	30.6.2013
[illegible]	13221 [illegible]	8.901.600		16.8.2012	31.3.2015
[illegible]	[illegible]	6.066.633		6.12.2009	12.12.2011
[illegible]	31788 [illegible]	3.350.104	92.215,68	16.8.2006	30.9.2013
[illegible]	[illegible]	2.904.408	5.148,60	2.7.2012	30.6.2013
[illegible] - IDA	41670 [illegible]	1.988.737		13.4.2007	31.7.2012
RAIFFAISEN BANK	[illegible]	803.591	9.656,99	30.9.2010	30.9.2012
[illegible]	[illegible]	712.735	12.625,76	2.12.2011	31.8.2013
[illegible]	[illegible]	567.132	4.152,13	25.10.2006	25.10.2013
[illegible] - IBRD	IBRD 7839 [illegible]	586.749		16.8.2010	31.7.2014
[illegible]	697 [illegible]	223.573		23.5.2008	31.12.2013
[illegible]	[illegible]	125.263	7.999,72	22.12.2011	31.8.2012
[illegible]	[illegible]	85.488	1.478,51	1.6.2005	30.6.2012
[illegible] - IDA	43710 [illegible]	42.036		19.9.2008	31.12.2012
[illegible]	1/350 [illegible]	14.049		24.12.1996	31.12.2011
[illegible]	25254 [illegible]	8.063		26.8.2011	26.11.2013
[illegible]	35288 [illegible]	2.517	12.825,47	1.1.2007	31.12.2012
[illegible]	[illegible]	0	1.012,83	31.1.2012	16.7.2012
[illegible]	[illegible]	0	4.961,39	31.1.2012	16.7.2012
[illegible]	[illegible]	0	5.631,97	17.10.2011	30.4.2012
[illegible]	[illegible]	0	24.989,88	25.11.2011	31.12.2014
	УКУПНО БЕЗ ДИРЕКТНОГ ДУГА ЕНТИТЕТА	**1.739.876.132**	**3.067.623,53**		
[illegible]	[illegible]	28.163.952		13.5.2011	31.12.2014
[illegible]	[illegible]	718.323		31.8.2010	30.12.2012
[illegible]	[illegible]	15.647		19.5.2004	31.12.2012
	УКУПНО СА ДИРЕКТНИМ ДУГОМ ЕНТИТЕТА	**1.768.774.054**	**3.067.623,53**		

ПРИЛОГ 3

Преглед пројеката у поступку закључивања и пројеката у припреми са стањем на дан 31.12.2012. године

Преглед споразума (пројеката) у поступку закључивања на дан 31.12.2012. године

l ϕ ı R ı ţ ∫ JEKσϕ	R ı l ∫ ʉ Kţ Eţ R σϕ, ţ ţ ϕ l σ ∫ Vϕ R ţ ϕ ţ ϕ l ý R Jϕ (ƶ EUR)			ϕ ∫ ∫ Kϕ ý R Jϕ Kţ Eţ Iσϕ (ƶ EUR)				ʌ ϕ ı ϕ
	Ktgj нdſls	ţ tɑGƶls	ţ ƠɑGƶlɑ ɥdſ˙Ơ	ɥ dſʍ	ʌ ɥ dſʍ	ţ ʉ	ţ dſfƶstɑſſls	
EBRD								
ʊ ɑtsɔstɑ˙ts ſtgj нdſlsƶ- ı tɑts˙j ſƠls tgj ɑ:ſtsdƠƶlƶdtsɑ˙ ɔtsHtsɔtsHƠı dƠɔƠɔtsHƠ	11.000.000				11.000.000			dſdƶſɥdſ˙Ơlsdſɔ̈Ơ
ʊ ɑtsɔstɑ˙ts ſtgj нdſlsƶ - ı tɑts˙j ſƠls ɔtsHtsfɥƠʉ нdſ˙j ɔƠ ƠY Ơſ? dſdƠ	5.000.000				5.000.000			j ʍ j ſlsdſɔ̈dtsfɥs
ʊ ɑtsɔstɑ˙ts ſtgj нdſlsƶ - ı tɑts˙j ſƠls tsʉ dſdƠdƶſɥj ɑtɥſts	28.500.000						28.500.000	j ʍ j ſlsdſɔ̈dtsfɥs
ʊ ɑtsɔstɑ˙ts ſtgj нdſlsƶ - ʉ ƠɑƠj ɔ ts KƠƶlstsdƶ ı tɑts˙j ſƠls ɑtɑƠʉ ffɥ dſ˜ fɥƠsʉ tɑƠ<Ơdƶſɥ Ơ	16.500.000				16.500.000			j ʍ j ſlsdſɔ̈dtsfɥs
ʊ ɑtsɔstɑ˙ts ſtgj нdſlsƶ-ı tɑts˙j ſƠls ɔtsHtsɔtsH dſ ſƠƶlƶdſƶlƠɥdſ˙Ơʉ ƠɑƠj ɔ ts	30.000.000				30.000.000			j ʍ j ſlsdſɔ̈dtsfɥs
ʊ ɑtsɔstɑ˙ts ɑƠɑƠƶlɥdſ˙dſ - ı tɑts˙j ſƠls dɥj ' ƶdƠdtsHdƶſ Ơj tɑsHtɑsdƶʉ ƠɑƠj ɔ ts			25.000.000					j ʍ j ſlsdſɔ̈dtsfɥs
ϕ dƶſƠƶɑdƶſƠƶdƠʉ tſstɑƠƶdƶ ţ ɑ:ſtsdƠƶlƶdƶſ tſtɑts˙j ſƠls ʉ j ? j ƶdƶſɥƠ (ú10.000.000,00)								j ʍ j ſlsdſɔ̈dtsfɥs
УКУПНО	**91.000.000**	**0**	**25.000.000**	**0**	**62.500.000**	**0**	**28.500.000**	
EIB								
ʊ ɑtsɔstɑ˙ts ʍ dſdƠƶlƶſſɥdſ˙Ơ ƶ-Ktstɑſ нtstɑ˙ Vɥ II ʍ ƠɥƠ	166.000.000				166.000.000			tɑƠsdſʍ dſſƠɥdſ˙Ơ
ʉ tſstɑƠƶdƶ ts ʍ dſdƠƶlƶſſɥdſ˙ ffɥ ts˙-lsj ſ˜dƶſɥſts˙ tſtsdƶ<dſ ƶƠƠƶlstsſƶls Ktstɑſ нtstɑ˙ Vɥ I ı ʌ /EIB		2.000.000						tɑƠsdſʍ dſſƠɥdſ˙Ơ
ţ tɑGƶlsı dſʍ/EIB ı tɑts˙j ſƠls ɔtsHtsɔtsHƠdſ ſƠƶlƶdſƶlƠɥdſ˙j ţ ʉ I ı ϕ 2010		10.000.000						tɑƠsdſʍ dſſƠɥdſ˙Ơ
ʉ tſstɑƠƶdƶ ts ɑtɑƠƶlsƶ ſts˙dſ fɥ ɔ j ʌ j ƶ Ơ dſdƶʍ tɑGfɥstɑdƶſlsƶtɑdɥ tſtɑts˙j ſƠlsj Vtsнtsɔtsн Ơdſ ſƠƶlƶdſƶlƠɥdſ˙j ƶ ʌ ı dſʍ dſ ţ ʉ (90.000.000,00 ʉ EK)		10.512.187						dſdƶſɥdſ˙Ơlsdſɔ̈Ơ
ϕ dƶſƠƶɑdƶſƠƶdƠʊ ɑtsɔstɑ˙ - ∫ ʉ dtsɔ Ơ j dɥſlstɑſ˜ɥdɥ j dɥ tɑ:ſ˜j II - tſtɑtsнƶɥj ˢ j tɑts ſ Ơ tɑGfɥſtsdtsɥdſɔstsfɥsdſ								tɑƠsdſʍ dſſƠɥdſ˙Ơ
ϕ dƶſƠƶɑdƶſƠƶdƠʊ ɑtsɔstɑ˙ - ı tɑts˙j ſƠls ɥ Ơ tſƶlsj ɔ j ƶ ı dſʍ - ʉ ƠɑƠj ɔ ts ʉ ytſƠfɥfɥ- tſtɑtsнƶɥj ˢ j tɑts ſ Ơ tɑGfɥſtsdtsɥdſɔstsfɥsdſ								tɑƠsdſʍ dſſƠɥdſ˙Ơ
ϕ dƶſƠƶɑdƶſƠƶdƠʉ tɑ.2 dƶƠʌ dſdƠƶlƶſſɥdſ˙ ffɥdſ ƶ:ſɔstsfɥ- ı tɑts˙j ſƠls ı j ? j ƶdƶſɥj ƶ ı dſʍ II- tſtɑtsнƶɥj ˢ j tɑts ſ Ơ tɑGfɥſtsdtsɥdſɔstsfɥsdſ								tſtɑgj ɑtsɔstɑ˙ſ
ϕ dƶſƠƶɑdƶſƠƶdƠʊ ɑtsɔstɑ˙ - ţ j ſƠɑdſdƶſlsƠɥdſ˙Ơ tſƶlsj ɔ Ơƶ ţ ʉ - tſtɑtsнƶɥj ˢ j tɑts ſ Ơ tɑGfɥſtsdtsɥdſɔstsfɥsdſ								tɑƠsdſʍ dſſƠɥdſ˙Ơ
ϕ dƶſƠƶɑdƶſƠƶdƠʊ ɑtsɔstɑ˙ - ʉ ƠƶƠɥdſ˙Ơɥj fɥsƠƶ ʌ ı dſʍ - tſtɑtsнƶɥj ˢ j tɑts ſ Ơ tɑGfɥſtsdtsɥdſɔstsfɥsdſ								tɑƠsdſʍ dſſƠɥdſ˙Ơ
ϕ dƶſƠƶɑdƶſƠƶdƠʊ ɑtsɔstɑ˙ - Vtsнtsɔtsн dſ ſƠƶlƶdſƶlƠɥdſ˙Ơʌ ı dſʍ								tſtɑgj ɑtsɔstɑ˙ſ
УКУПНО	**166.000.000**	**22.512.187**	**0**	**0**	**166.000.000**	**0**	**0**	
CVJETSKA БАНКА								
ʉ tſstɑƠƶdƶ ts ʍ dſdƠƶlƶſſɥdſ˙Ơ ƶ (ı tɑts˙j ſƠls tɑƠɔ ts˙ƠdƶƠɔtsн ƠƠ Ơ) ı dſʍ/IDA (40 dƶſdƶ USD)	30.342.105				14.867.632	15.474.474		tɑƠsdſʍ dſſƠɥdſ˙Ơ
ʉ tſstɑƠƶdƶ ts ı Ơdƶ (ţ tsнƠsdtsʍ dſdƠƶlƶſſɥdſ˙Ơ j ı Ơı tɑts˙j ſƠls tſtsʉ ts? h Ơ Ơ tſtɑſſɥsƶtſ Ơʍ dſdƠƶlƶſſɥdſ˙ ffɥdſ˜ fɥj нfɥsƠƶ ı Ơ dƶſƠƶdſ fɥj нſ Ơtſtj нƶɥj <Ơ) ı dſʍ/IBRD	90.100.000				54.060.000	36.040.000		tɑƠsdſʍ dſſƠɥdſ˙Ơ
ʉ tſstɑƠƶdƶ ts ʍ dſdƠƶlƶſſɥdſ˙Ơ ƶ - ı tɑts˙j ſƠls tj ɑ:ſffɥstɑƠɥdſ˙j dɥj ſtj lsdƶſdƶƠı dſʍ/IDA (34,1 dƶſdƶ USD	25.866.645				13.191.989	12.674.656		tſtslsſdſfɥſj ɔƠ j
ʉ tſstɑƠƶdƶ ts ɑtɑƠƶlsƶ EʌI ı ϕ σʌ - ı tɑts˙j ſƠls ſƠƶlƶdſƶlƠɥdſ˙ ffɥ ts: fɥſffɥj dƶƠ ɲ ƶɑʉ ƶh ſdſ ı dſʍ/IBRD		1.900.000						j ʍ j ſlsdſɔ̈dtsfɥs
ʉ tſstɑƠƶdƶ ts ɑtɑƠƶlsƶ EʌI ı ϕ σʌ - ı tɑts˙j ſƠls tgj ſƠɑdſdſlsƠɥdſ˙j tſdtsɔdtsɑ˙ tſƶlsƠ ʉ Ơɔj ı dſʍ/IBRD		5.275.163						j ʍ j ſlsdſɔ̈dtsfɥs
ʉ tſstɑƠƶdƶ ts ɑtɑƠƶlsƶ EʌI ı ϕ - ı tɑts˙j ſƠls tslsſƠʉdſ ſ˜ ɔtsHƠʉ ƠɑƠj ɔ ts (ı dſʍ-IBRD		7.572.000						tſtslsſdſfɥſj ɔƠ j
УКУПНО	**146.308.750**	**14.747.163**	**0**	**0**	**82.119.621**	**64.189.130**	**0**	

АУСТРИЈА								
ⅰ tats'j ʕ Θs dΘ⊖ Θ ʕ j tsƒ tεj dεj ιΘlzdεƒ∂j tειƒlsj ls lz.ι ƒ⊓Θ<lz	4.250.000	750.000			4.250.000			tεΘsƒ⅜ƒʕΘιƒ"Θ
υ εtsΘstεts ʕ tεj нƒlslz-ⅰ tats'j ʕ Θs Jυ вtsdεdεƒιΘ ϕ внlzdεƒ⊓ ⅰ Θ ʕ Θ	7.475.000				7.475.000			tƒtslsƒ"ƒnƒ∂Θ j
ιtƒtstεΘlzdεz ts tƒtsΘts² dεtsdεzιΘdεlz - ⅰ tats'j ʕ Θs dεΘ⊖ Θ ʕ j dεj нƒ"ιƒ"dεƒƒj tsƒtεj dεj ιΘ ιнtεΘ⊖ƒlsΘj dεj lzƒlsΘdεsΘj lz υ dεƒƒ ts-ƒnΘlεƒʕtsdεz ʕ Θdεstsdεz	6.491.563				6.491.563			tƒtεj εtsΘstεƒ
ϕ dΘdεdΘlzdεΘυ εtsΘstε-ⅰ tats'j ʕ Θs ΘtsнtsΘtsн ƒ ʕ Θdεƒ"ƒlzΘ"ιƒ"Θlz ƒ tƒ ʰ lsƒdεƒ ʏ j dεƒ<								tεΘsƒ⅜ƒʕΘιƒ"Θ
ϕ dΘdεdΘlzdεΘυ εtsΘstε-ⅰ tats'j ʕ Θs tsƒtεj dΘ Θвtsdεdεƒ"ιj lz ƒ tεΘ ʰlz								tƒtslsƒ"ƒnƒ∂Θ j
ϕ dΘdεdΘlzdεΘυ εtsΘstε-ⅰ tats'j ʕ Θs ƒlιεtεΘн ʕ j ƒ tƒ tats ʰ ƒtεj ʕ Θʕ ʕ Θdεƒ"ƒlzΘ"ιƒ"ƒ ʕ ƒnƒlsεƒ ƒnƒƒlsj dΘΘυ ⅰ tεΘнƒ ʰ ιƒ								tƒtslsƒ"ƒnƒ∂Θ j
ϕ dΘdεdΘlzdεΘυ εtsΘstε-ⅰ tats'j ʕ Θs tsƒtεj dΘ ΘнΘƒ"j вtsdεdεƒιj lz н ΘεΘj Θlz								tεΘsƒ⅜ƒʕΘιƒ"Θ
УКУПНО	**18.216.563**	**750.000**	**0**	**0**	**18.216.563**	**0**	**0**	
ЊЕМАЧКА								
ιtƒtstεΘlzdεz ts ⅜ƒdΘdεƒnƒ"ƒƒ ʕ ts' ƒnΘεΘн ʕ ƒ ιΘ 2010. εtsнƒdεz (ú98.000.000,00)								ƒdεƒιƒ"ƒΘsƒΘ
ιtƒtstεΘlzdεz ts ⅜ƒdΘdεƒnƒ"ƒƒ ʕ ts' ƒnΘεΘн ʕ ƒ ιΘ 2011. εtsнƒdεz (ú74.000.000,00)								ƒdεƒιƒ"ƒΘsƒΘ
KfW								
мE σtεj вƒ ʕ j ⅜ ΘιΘIII	6.000.000	4.000.000				6.000.000		tƒtslsƒ"ƒnƒ∂Θ j
ⅰ tats'j ʕ Θs ƒlsεdz'Θ- н ʃ A ƒ A	11.000.000	6.000.000			8.040.000	2.960.000		j ⅜ j ʕ lsƒΘdεsƒlsΘ
II ƒ tsнΘsεdεƒ εtεΘdεs-ⅰ tats'j ʕ Θs ι Θ Θƒ lz ʕ Θ εtεΘdεs		1.470.000						tƒtslsƒ"ƒnƒ∂Θ j
ι Θdε∂j dεΘнlzεΘIII (ú12.800.000,00)								j ⅜ j ʕ lsƒΘdεsƒlsΘ
ⅰ tεƒ ʕ lzƒ² Θ j ƒ lstεj lsdε∂dεzlslsƒ Θнdεƒ⊓ Θ tsнΘ ι ƒ⊓Θ<		2.940.000						tƒtslsƒ"ƒnƒ∂Θ j
к ιεtεΘн ʕ Θ⊓ƒнtats j dεj ʕ lstεΘdεj ⅰ tsнΘ j dεj ⅰ ʕ j (ʕ tεj нƒlsнts 65 dεƒdεz Eυ ƒ)	65.000.000				65.000.000			ƒdεƒιƒ"ƒΘsƒΘ
к ιεtεΘн ʕ Θмι ⅰ JΘ ƒ ιƒ (ʕ tεj нƒlsнts 30 dεƒdεEυ ƒ)	30.000.000				30.000.000			ƒdεƒιƒ"ƒΘsƒΘ
ιtƒtstεΘlzdεz ts ⅜ƒdΘdεƒnƒtεΘ lz - ⅰ tats'j ʕ Θs Θtsнtsƒnƒ∂Θнƒ"j Θ Θƒ lzƒtεΘ² Θ Θ tslsƒ"ƒΘнdεƒdεz Θtsн ΘƒΘ (σlzιdε) ι j dεƒιƒ"Θ σtεΘ dεƒ ʕ)	11.000.000	2.831.544			11.000.000			ƒdεƒιƒ"ƒΘsƒΘ
ϕ dΘdεdΘlzdεΘ1 dΘι tsƒj вdεƒ υ εtsΘstε ts ⅜ƒdΘdεƒnƒtεΘ lz ƒιdε∂j ' lz ι ƒ м ƒ KfW (Ktεj нƒlsdεƒ εΘtεΘdεsdεƒ ⅜ tsdεн ʃ GΛ II)								tεΘsƒ⅜ƒʕΘιƒ"Θ
УКУПНО	**123.000.000**	**17.241.544**	**0**	**0**	**114.040.000**	**8.960.000**	**0**	
РАЗVОЈНА БАНКА ВИЈЕЋА ЕВРОПЕ								
Ktεj нƒlsdεƒ ƒnƒtstεΘlzdε∂ιΘнtsнΘsdεs ⅜ƒdΘdεƒnƒtεΘ j lz ιнtεΘ⊖ƒlsΘlz	9.200.000				5.520.000	3.680.000		tƒtεj εtsΘstεƒ
ƒ ʕ Θƒtεdεƒ ƒnƒtstεΘlzdε∂ - ⅰ tats'j ʕ Θs ι dΘ⊖ Θ Θtsн Θ	11.000.000				11.000.000			tƒtεj εtsΘstεƒ
УКУПНО	**20.200.000**	**0**	**0**	**0**	**16.520.000**	**3.680.000**	**0**	
САУДИЈСКИ ФОНД								
ƒ j dΘstεΘdεнlzdε∂ts tεΘlzdε∂ƒ"j Θ lz ιΘ ƒlιεtεΘн ʕ lz ƒ tstƒtεj dΘ j υ dεƒΘj tειƒlsj lsƒƒj вƒ вdεƒlslsj ʕ j lz н ΘεΘj Θlz (82,5 dΘƒdεz н ϕ ƒ)		16.489.282						tƒtslsƒ"ƒnƒ∂Θ j
ⅰ tats'j ʕ Θs ιвtεƒ ʕ ΘΘ ΘƒlιвΘ'j εdεƒ⊓ tsƒnƒвΘ ($18.000.000,00)	13.653.947			11.378.290	2.275.658			tεΘsƒ⅜ƒʕΘιƒ"Θ
УКУПНО	**13.653.947**	**16.489.282**	**0**	**11.378.290**	**2.275.658**	**0**	**0**	

ИРАН								
∫ j dɣstɑΘdɑ∥lzdʒts tɑΘ.lzdʒ∫ˆj ɘΘ lz ɑ∫ı.dʒj ' lz ı ɑ∫ʍ ɑ∫ʁ tɑΘdƒ§j tɑΘ.ɘts'dʒj в ΘdƩj (ú150.000.000,00)								∫ tɑj ɑts⊃tstɑ∫
УКУПНО	**0**	**0**	**0**	**0**	**0**	**0**	**0**	
IFAD								
Ktɑj нɑ∫sdɑ∫ fɣ∫ tstɑΘ.lzdʒ- t ΘɘΘts' tɑdztɑΘdɑdtsɑ' t∫tsfɣdts⊃Θ Θ(13,5 dɣ∫dzUSD)	9.648.790	591.671			5.789.274	3.859.516		ɑ∫dɑ∫ɑ∫ˆΘɑ∫ɘΘ
УКУПНО	**9.648.790**	**591.671**	**0**	**0**	**5.789.274**	**3.859.516**	**0**	
ТУРСКА								
∫ j dɣstɑΘdɑ∥lzdʒts tɑΘ.lzdʒ∫ˆj ɘΘ lz ɑ∫ı.dʒj ' lz t j t∫ lzвdɑ∫ˆj ʊ lztɑfƒ§j ɑ∫ ı ɑ∫ʍ								ɑ∫dɑ∫ɑ∫ˆΘɑ∫ɘΘ
УКУПНО	**0**	**0**	**0**	**0**	**0**	**0**	**0**	
УКУПНО	**588.028.050**	**72.331.846**	**25.000.000**	**11.378.290**	**467.461.115**	**80.688.646**	**28.500.000**	

УКУПНО (кредит, грант, гаранције): € 685.359.896,51

УКУПНО кредит: € 588.028.050,20

Напомена: ɿ tɑj tɑΘ.ɑ∫dzɘ⊃ΘdƩzlsΘ'j ɑ∫ı.ɘtsʰ j dƩΘ∫ƒ tsʔlztɑfƒ§dts' dɑ∫f§ɑ∫ ʎ j dƩstɑΘdƩj в ΘdƩj ı ɑ∫ʍ dƩΘнΘdƩ 27.12.2012.

Преглед пројеката који су у припреми са стањем на дан 31.12.2012. године

Назив пројекта	И з н о с
E B R D	
ɿ tɑts'j ʕ Ɵs ʕ ɵtz ɵdz ʃɪ Ɵɿ ɵʃ' j ʎ Ɵ ɪ ɵʃ dz	ú 5.000.000,00
Укупно	**€ 5.000.000,00**
E I B	
ɻ tɑ Ɵdzs ɪ ɵʃ ʍ/EIB ɿ tɑts'j ʕ Ɵs ə tsнtsə tsнƟ ɵʃ ʕ Ɵdz ɵdz ʃɪ Ɵɿ ɵʃ' j lz ʌ ɪ ɵʃ ʍ IPA 2010	ú 8.000.000,00
υ ɑts ə tstɑ ts ɑ Ɵɑ Ɵdz ɵɿ ɵʃ' ɵʃ ɪ Ɵ ɿ tɑts'j ʕ Ɵs ə 's j lstɑj ʕ Ɵɿ Ɵ ɵʃ ʕ tsнtɑtsj dj ʕ tɑ ʔ j ʃ tsfɪjs Ɵɪɑ	dj ʕ tʃ tsɪ dz Ɵsts
ɿ tɑts'j ʕ Ɵs ə 's j lstɑtsj dj ʕ lstɑ Ɵdz Ɵ ɿ ts ʕ dj ɿ ɵ Ɵ	dj ʕ tʃ tsɪ dz Ɵsts
ɿ tɑts'j ʕ Ɵs j dj ʕ lstɑtsнɵʃ fɪjstɑʃ в lz ɿ ɵʃ' Ɵ ɪ ɵʃ ʍ	dj ʕ tʃ tsɪ dz Ɵsts
ɿ tɑts'j ʕ Ɵs K tstɑʃ нtstɑ V ɿ ɻ III ʷ ʷ Ɵ ɪ Ɵ	ú 60.000.000,00
ɿ tɑts'j ʕ Ɵs ɸ lzststʃ lzls ɪ Ɵ Ɵ ʃ lz ʕ Ɵ- ʃ tsвts'	ú 200.000.000,00
Укупно	**€ 268.000.000,00**
СВЈЕТСКА БАНКА	
ʃ ɵʃ' j ʕ Ɵн Ɵə Ɵ ɵʃ dzs ə dz ʃ ʃ lzls ʌ Y13 - IDA	$16.000.000,00
ɪ Ɵ Ɵdz ɪ ɪ Ɵ tɑ Ɵɪ ə ts' dj ʕ ʃ ʃ tsdz ʃ lsɵʃ ʕ j /в lz нɪ j lsfʕ Ɵ ʃ ʃ tsнtɑfʕ Ɵʃ ɿ ʃ 2 IBRD ʌ Y12	$100.000.000,00
ɿ tɑts'j ʕ Ɵs ɪ Ɵ lsɵʃ lsj tsн tɑʃ ɪ ɵʃ ʕ Ɵ ʕ Ɵs Ɵfɪjstɑs ʷ ʷ Ɵ ʌ Y12 υ ʃ н/IDA	$2.000.000,00
Укупно	**$102.000.000,00**
O P E C	
ɿ tɑts'j ʕ Ɵs ɪ Ɵsвɵʃ dz Ɵ ɪ dz ɵʃ ʃ ʃ tsfɪjs Ɵɪɑ Ɵ	
ɿ tɑts'j ʕ Ɵs tsв dzs ə j tsв tɑ Ɵ ɪ tsə Ɵ Ɵ Ɵ(ɵ lz ɪ dz Ɵdz fʕ ʕ ʃ ʕ Ɵdzstsdz)	$8.000.000,00
Укупно	**$8.000.000,00**
АУСТРИЈА	
ɿ tɑts'j ʕ Ɵs Jυ K Ɵdzstsdz Ɵdz Ɵвtsdz ɵʃ ʃ ʃ ɵ ɿ j dz ɵʃ ʃ ɵ Ɵ	
ʃ ɵə dzs-ə tsнtsfɵdz Ɵвнɵʃ j ə Ɵ j	
υ dz ɵə j tɑ ɪ ɵʃ j ls ɪ ɵʃ Ɵ<	
υ dzʕʕ ts-fɵdzʕʕ ɵʃ ʕ Ɵdzstsdz- 5 вtsdz ɵʃ ʃ ɵ Ɵ	
υ dz ɵə j tɑ ɪ ɵʃ j ls н Ɵɪɑ Ɵ j ə ts	
ɪ tɑ ʕ ts-ɑ ɵʃ dj ʕ tsdzs ʰ ʕ ts Ɵ ʕ lz ʰ tɑʕʕ ts tsнʃ j ʔ j ʔ j	
ɵ tɑ j вɵʃ ʔ j -ə tsнtsfɵdz Ɵвнɵʃ j ə Ɵ j	
н Ɵdz ɵʃ j lsʕʕ Ɵə tsɪ ɵʃ dz Ɵlz ʃ н	
Укупно	
ЊЕМАЧКА / KfW	
ɿ tɑts ɑ tɑ Ɵdz ʒ j dj ʕ tɑ ɑ j lsʕʕ ts ɑ ʃ ʃ j ʕ lststɑ Ɵ I (ʍE Btɑ ɵdzs I)	ú 70.000.000,00
ɿ tɑts ɑ tɑ Ɵdz ʒ j dj ʕ tɑ ɑ j lsʕʕ ts ɑ ʃ ʃ j ʕ lststɑ Ɵ ʍE Btɑ ɵdzs II	ú 30.000.000,00
B' j lstɑtsj dj ʕ lstɑ Ɵdj ʕ lz ʃ н	ú 50.000.000,00
ɿ tɑts'j ʕ Ɵs lstɑj lsɵʃ tɑ Ɵ Ɵ Ɵ tslsʕ Ɵнɵʃ ʕ ʃ ʃ ʃ

ПРИЛОГ 4

Преглед стања дуга по основу издатих гаранација Федерације БиХ, кантона, општина и градова, закључно са 31.12.2012. године

Гаранције Федерације БиХ на дан 31.12.2012. године[46]

[illegible]	[illegible]	[illegible]	[illegible]	[illegible]	[illegible]	[illegible]	[illegible]
[illegible]	[illegible]	UniCredit Bank [illegible] Intesa Sanpaolo bank [illegible]	40.350.051	EUR	[illegible]	69.418.470	31.12.2012.
УКУПНО ГАРАНЦИЈЕ ФЕДЕРАЦИЈЕ БиХ						**69.418.470**	

[46] [illegible]

Гаранције кантона у Федерацији БиХ на дан 31.12.2012. године[47]

[illegible]	[illegible]	[illegible]	[illegible]	[illegible]	[illegible]	[illegible]	[illegible]
[illegible]10	[illegible]	WB-IDA/[illegible]	684.663	[illegible]	[illegible]	729.314	31.12.2012.
[illegible]10	[illegible]	WB-IDA / [illegible]	154.602	[illegible]	[illegible]	164.684	31.12.2012.
[illegible]10	[illegible]	WB-IDф / [illegible]	303.313	[illegible]	[illegible]	323.094	31.12.2012.
[illegible]10	[illegible]	WB-IDф / [illegible]	24.845	[illegible]	[illegible]	56.464	31.12.2012.
[illegible] 10						1.273.555	
УКУПНО СПОЉНИ ДУГ						**1.273.555**	
[illegible]	[illegible]	Intesa Sanpaolo bank	1.349.280	[illegible]	[illegible]	1.349.280	31.12.2012.
[illegible]	[illegible]	Raiffeisen Bank	9.789.489	[illegible]	[illegible]	9.789.489	31.12.2012.
[illegible]	[illegible]	S Leasing	1.509.234	[illegible]	[illegible]	1.509.234	31.12.2012.
[illegible]	[illegible]	Raiffeisen leasing	7.069.152	[illegible]	[illegible]	7.069.152	31.12.2012.
[illegible]	[illegible]	UniCredit leasing	697.319	[illegible]	[illegible]	697.319	31.12.2012.
[illegible] JEB[illegible]						**20.414.474**	
[illegible]	[illegible]	UniCredit Bank Austria Creditanstalt AG	2.498.887	[illegible]	[illegible]	4.887.399	31.03.2012
[illegible]	[illegible]	UniCredit Bank Austria Creditanstalt AG	2.300.000	[illegible]	[illegible]	4.498.409	31.03.2012
[illegible]	[illegible]	[illegible]	7.000.000	[illegible]	[illegible]	7.000.000	31.03.2012
[illegible]	[illegible]	[illegible]	4.791.187	[illegible]	[illegible]	4.791.187	31.03.2012
[illegible]						**21.176.995**	
[illegible]	[illegible]	UniCredit Bank Austria Creditanstalt AG	4.995.149	[illegible]	[illegible]	9.769.662	31.03.2012
[illegible]						**9.769.662**	

[47] [illegible]

ʍ j tɛ-uj ɡ tsɔ Ɔ u ʃ ts-dʒ tɛj ls ɔ Ɔ dz f ʃ ʃ ɔ d ʕ ʃ tsdz.	ɻ Ɔ ɛ Ɔ dz u ɔ d ʃ ʿ Ɔ L Ɔ ʕ tɛj н ɔ d ʃ lsj в tsɔ dz d ʃ u Ɔ dz ʃ Ɔ ʕ tsɛj ʿ f ʃ ʃ ɔ d	ʈ Ɔ L ɔ ts ʿ dz ʃ в Ɔ dz ʃ ʃ ʃ ʃ ʌ j н j tɛ Ɔ u ɔ d ʿ j ɻ ɔ d ʍ	18.179.223	Kʃ	υ dzlstɛ Ɔ ʔ ʃ ɔ d	18.179.223	30.09.2012.
ʍ j tɛ-uj ɡ tsɔ Ɔ u ʃ ts-dʒ tɛj ls ɔ Ɔ dz f ʃ ʃ ɔ d ʕ ʃ tsdz.	ɻ Ɔ ɛ Ɔ dz u ɔ d ʃ ʿ ʃ L ʃ ʕ tɛj н ɔ d ʃ lsj в tsɔ dz d ʃ u Ɔ dz ʃ ʃ - f ʃ ʃ L н ɔ d ʿ f ʃ ʃ ɔ d	ʈ Ɔ L ɔ ts ʿ dz ʃ в Ɔ dz ʃ ʃ ʃ ʃ ʌ j н j tɛ Ɔ u ɔ d ʿ j ɻ ɔ d ʍ	15.537.660	Kʃ	υ dzlstɛ Ɔ ʔ ʃ ɔ d	15.537.660	30.09.2012.
ʍ j tɛ-uj ɡ tsɔ Ɔ u ʃ ts-dʒ tɛj ls ɔ Ɔ dz f ʃ ʃ ɔ d ʕ ʃ tsdz.	ɻ Ɔ ɛ Ɔ dz u ɔ d ʃ ʿ ʃ L ʃ L Ɔ ɔ tsн L н tɛ Ɔ ɔ f ʃ ʃ ɔ j dz ɛ ɡ tsf ʃ ʃ ɡ ʃ dz tɛ Ɔ Ɔ	ʈ Ɔ L ɔ ts ʿ dz ʃ в Ɔ dz ʃ ʃ ʃ ʃ ʌ j н j tɛ Ɔ u ɔ d ʿ j ɻ ɔ d ʍ	6.000.000	Kʃ	υ dzlstɛ Ɔ ʔ ʃ ɔ d	6.000.000	30.09.2012.
υ Kυ ɪ l ʃ ʍ E ʈ ʌ E ɻ ʃ B ɸ ʏ K ʃ -l E ʈ E ɔ B ɸ l ʉ K ʀ K ɸ l ɔ ʃ l						**39.716.883**	
ɔ l z L d ʃ ʃ ʃ ʃ ʃ ʕ ʃ tsdz.	"ʌ j tɛ ʃ ʕ " ʷ Ɔ L ʃ I ɪ tsf ʃ ɛ ʿ j ʔ ʃ L ʃ tɛ tsʃ L tʃ ʃ ls ʕ j ɔ tsн j	Extʃ tsɛ ds-ʃ dʒ ʃ tsɛ ds в Ɔ dz ʃ ʃ ʃ ʃ ʃ ɔ ʃ ʃ Ɔ Ɔ ɛ f ʃ ʃ Ɔ	6.500.000	Eυ ʈ	υ dzlstɛ Ɔ ʔ ʃ ɔ d	6.806.288	31.12.2012
υ Kυ ɪ l ʃ ɔ υ ɪ ʃ ɸ l ʉ K ʀ K ɸ l ɔ ʃ l						**6.806.288**	
УКУПНО УНУТРАШЊИ ДУГ						**97.884.303**	
УКУПНО ГАРАНЦИЈЕ						**99.157.858**	

Гаранције општина у Федерацији БиХ на дан 31.12.2012. године[48]

ʃ lz ʏ dz ʃ ʕ - ʃ L н Ɔ ɔ Ɔ dz Ɔ ʏ ɡ Ɔ ɛ Ɔ dz u ʃ ʿ j	l Ɔ L ʃ ɔ ʕ tɛj н ʃ lsɔ	K tɛj н ʃ l s t s t ɛ	υ ɡ tsɔ tsɛj dz ʃ ʃ L dz s f ɲ ʕ tɛj н ʃ lsɔ Ɔ lz tsɛ ɡ ʃ dz Ɔ dz dz s ʿ ɔ Ɔ dz l s ʃ	ʃ tɛ f lsɔ н lz ɡ Ɔ	ʃ Ɔ dz l sɔ	ʉ lsɔ Ɔ j н lz ɡ Ɔ lz Kʃ	ʃ Ɔ s lz dʒ н ts f lsɔ ɔ ʔ Ɔ Ɔ ʃ ts н Ɔ s ɔ ʕ Ɔ ts f lsɔ Ɔ lz н lz ɡ Ɔ
ʃ ʃ ʃʰ ls ʃ dz Ɔ ɪ j dz ʃ u Ɔ	ɻ Ɔ ɛ Ɔ dz u ʃ ʿ Ɔ L Ɔ ʃ j ɡ ʿ н j ʃ ʃ ʃ ʃ tsʰ u Ɔ dz ʃ u Ɔ	WB-IBRD / ɻ ts f ʃ dz Ɔ ʃ ʍ j tɛ-uj ɡ tsɔ ʃ dz Ɔ	1.500.000	ʉ ʃ ts ʔ dz ʃ ʃ	Eυ ʈ	579.368	30.09.2012.
υ Kυ ɪ l ʃ						579.368	
ʃ ʃ ʃʰ ls ʃ dz Ɔ ʌ Ɔ L ʃ dz	ɻ Ɔ ɛ Ɔ dz u ʃ ʿ Ɔ ts ʃ u ʃ dz ʃ j L Ɔ "I tsнts ɔ tsн" н.ts.ts. ʌ Ɔ L ʃ dz	WB-IDA / ɻ ts f ʃ dz Ɔ ʃ ʍ j tɛ-uj ɡ tsɔ ʃ dz Ɔ	1.625.687	ʉ ʃ ts ʔ dz ʃ	ʉ ʃ ʈ	3.573.198	31.03.2011
υ Kυ ɪ l ʃ						3.573.198	
ʃ ʃ ʃʰ ls ʃ dz Ɔ ɻ tɛ Ɔ u Ɔ dz ʃ u Ɔ	J ɪ υ "ʃ tɛ ʃ lz f lsɔ ʍ Ɔ ɪ j ɡ Ɔ dz ɔ ʃ u" ɻ tɛ Ɔ u Ɔ dz ʃ u Ɔ	Extʃ tsɛ ds-ʃ dʒ ʃ tsɛ ds в Ɔ dz ʃ Ɔ ʃ ʃ ʃ ʃ ʃ ɔ ʃ ʃ Ɔ Ɔ ɛ f ʃ ʃ Ɔ	600.000	ʉ ʃ ts ʔ dz ʃ	Kʃ	600.000	31.12.2010
υ Kυ ɪ l ʃ						600.000	
ʃ ʃ ʃʰ ls ʃ dz Ɔ ɔ l z L d Ɔ	J ɪ ʈ j ɡ ʿ u j dz s Ɔ ɛ L Ɔ l z ʃ ʃ tɛ ʉ tɛ f lsɔ ʃ dʒ tsls ʃ Ɔ н tsdʒ	WB-IDA / ɻ ts f ʃ dz Ɔ ʃ ʍ j tɛ-uj ɡ tsɔ ʃ dz Ɔ	6.500.000	ʉ ʃ ts ʔ dz ʃ	Kʃ	6.001.887	30.09.2012.
υ Kυ ɪ l ʃ						6.001.887	
УКУПНО СПОЉНИ ДУГ						**10.754.453**	

[48] ʀ L ɔ tsɛ ʃ tsн Ɔ s ʕ Ɔ ʌ j н j tɛ Ɔ dz ʃ s dʒ ʃ dz ʃ f lsɔ Ɔ ɛ f lsɔ ts ʷ ʃ dz Ɔ dz ʃ ʃ ʃ ʿ Ɔ

∫ ƒʰ lsƈdƶ↴ tsfhɣʰ ʿj	.I tsнtstsƒ ƒ§ƭtɷΘ	WB-IDA / ɹ tsfɳƶΘƈ ʍ j tɷ ɷ j ɷ ɷ ƭs ɔ ƈ dƶΘ	5.195.002	υ dƶlstɷΘ ʿ ƈ	Kʃ	5.195.002	31.12.2012.
υ Kυ ↨ l ∫						5.195.002	
∫ ƒʰ lsƈdƶ·ɹ lzɷƭs ʿdƶs	ɹ Θɷ·Θdƶ ƈ ʿΘ ɹ ΘJ↴ ʎ ƈ ƒ ƒ§ƭsɣΘ·ɹ lzɷƭs ʿdƶs	↴ ɹ н н Θɷ·Θj ɔƭs	100.000	υ dƶlstɷΘ ʿ ƈ	Kʃ	74.551	30.09.2012.
υ Kυ ↨ l ∫						74.551	
∫ ƒʰ lsƈdƶ·ʏ j dƶƈ<	ɹ Θɷ·Θdƶ ƈ ʿΘ ɹ ΘJ↴ EK∫ ɹ E↴ ʎ j dƶƈɣ	WB-IDA/ ɹ tsfɳƶΘƈ ʍ j tɷ ɷ j ɷ ɷ ƭs ɔ ƈ dƶΘ	127.111	υ dƶlstɷΘ ʿ ƈ	н ɹ ţ	315.195	30.06.2012.
∫ ƒʰ lsƈdƶ·ʏ j dƶƈ<	ɹ Θɷ·Θdƶ ƈ ʿΘ ɹ ΘJ↴ EK∫ ɹ E↴ ʎ j dƶƈɣ	WB -IDA / ɹ tsfɳƶΘƈ ʍ j tɷ ɷ j ɷ ɷ ƭs ɔ ƈ dƶΘ	132.480	υ dƶlstɷΘ ʿ ƈ	н ɹ ţ	302.421	30.06.2012.
υ Kυ ↨ l ∫						617.616	
∫ ƒʰ lsƈdƶ· JΘ в dΘdƶƈɣΘ	ɹ Θɷ·Θdƶ ƈ ʿΘ ∫ ƒʰ lsƈdƶ·JΘ в dΘdƶƈɣΘ	VB Leasing BH н.ts.ts н Θɷ·Θj ɔƭs	200.000	υ dƶlstɷΘ ʿ ƈ	Kʃ	80.012	30.06.2012.
υ Kυ ↨ l ∫						80.012	
∫ ƒʰ lsƈdƶ·KΘ ƒ Θ	ɹ Θɷ·Θdƶ ƈ ʿΘ ɹ ΘI tsнtsƒ tsdƷKΘ ƒ Θ	KfW η j dƷΘ ƒ Θ	7.328.806	υ dƶlstɷΘ ʿ ƈ	Kʃ	6.594.300	31.12.2011
υ Kυ ↨ l ∫						6.594.300	
∫ ƒʰ lsƈdƶ·н Θdƶƒ§ƈ ∫ tsfhɣs	ɹ Θɷ·Θdƶ ƈ ʿΘ ɹ ΘJK↴ "I ƈK" н Θdƶƒ§ƈ ∫ tsfhɣs	UniCredit Bank нн ɹ ƈ ʍ	1.900.000	υ dƶlstɷΘ ʿ ƈ	Kʃ	826.856	30.06.2011
∫ ƒʰ lsƈdƶ·н Θdƶƒ§ƈ ∫ tsfhɣs	ɹ Θɷ·Θdƶ ƈ ʿΘ ∫ ƒ ɣƈ dƶƒ§ƈ ƒ tsdƷzdƶΘdƶƈ ʍ tsdƶн	Sparkasse Bank нн	1.200.000	υ dƶlstɷΘ ʿ ƈ	Kʃ	846.941	30.06.2011
∫ ƒʰ lsƈdƶ·н Θdƶƒ§ƈ ∫ tsfhɣs	ɹ Θɷ·Θdƶ ƈ ʿΘ ∫ ƒ ɣƈ dƶƒ§ƈ ƒ tsdƷzdƶΘdƶƈ ʍ tsdƶн	Sparkasse Bank нн	300.000	υ dƶlstɷΘ ʿ ƈ	Kʃ	315.180	30.06.2011
∫ ƒʰ lsƈdƶ·н Θdƶƒ§ƈ ∫ tsfhɣs	ɹ Θɷ·Θdƶ ƈ ʿΘ ɹ ΘJK н Θdƶ·н Θdƶƒ§ƈ ∫ tsfhɣs	Sparkasse Bank нн	250.000	υ dƶlstɷΘ ʿ ƈ	Kʃ	150.868	30.06.2011
υ Kυ ↨ l ∫						2.139.845	
∫ ƒʰ lsƈdƶ·н Θƒ dƶΘ	ɹ Θɷ·Θdƶ ƈ ʿΘ ɹ ΘJ↴ ţ j ƈ·нj ƒ ƒ ts.ɹ ɔ tsƭdƶƈ ƒ	.I dΘнΘţ j ƒ ƒ ɣв dƶƈ ƒ j н tƭƒ ƒ§j	67.200	υ dƶlstɷΘ ʿ ƈ	н ɹ ţ	140.000	30.06.2010
∫ ƒʰ lsƈdƶ·н Θƒ dƶΘ	ɹ Θɷ·Θdƶ ƈ ʿΘ ɹ ΘJ↴ ţ j ƈ·нj ƒ ƒ.ɹ ɔ tsƭdƶƈ ƒ-υ ƒ ƭ·ɹ ɔ tɷ·tslsƒ	.I dΘнΘţ j ƒ ƒ ɣв dƶƈ ƒ j н tƭƒ ƒ§j	166.600	υ dƶlstɷΘ ʿ ƈ	Eυ ţ	359.000	30.06.2010
υ Kυ ↨ l ∫						499.000	
∫ ƒʰ lsƈdƶ· н tɷj в tɷj dƶƈ	ɹ Θɷ·Θdƶ ƈ ʿΘ J↴ "9. fɳj ƒ lsj dƷ в Θ·ƭ"	UniCredit bank нн ɹ ƈ ʍ	102.258	υ dƶlstɷΘ ʿ ƈ	Eυ ţ	98.641	31.12.2012.
∫ ƒʰ lsƈdƶ· н tɷj в tɷj dƶƈ	ɹ Θɷ·Θdƶ ƈ ʿΘ J↴ "9.fɳj ƒ lsj dƷ в j ƭ"	UniCredit bank нн ɹ ƈ ʍ	76.694	υ dƶlstɷΘ ʿ ƈ	Eυ ţ	60.015	31.12.2012.
υ Kυ ↨ l ∫						158.656	
∫ ƒʰ lsƈdƶ·н lstsdƶ·ɹ	υ tɷ в Θdƶ·ƈdƶʷ tɷ·ƭ ƒ§ƭsdƷƈ lsƷtɷΘ	WB-IDA / ɹ tsfɳƶΘƈ ʍ j tɷ ɷ j ɷ ɷ ƭs ɔ ƈ dƶΘ	220.000	υ dƶlstɷΘ ʿ ƈ	н ɹ ţ	500.918	30.09.2012.
∫ ƒʰ lsƈdƶ·н lstsdƶ·ɹ	ɹ Θɷ·Θdƶ ƈ ʿΘ ɹ ΘJ↴ KtsdƷzdƶ·dƶƈ н lstsdƶ·ɹ	UniCredit bank нн ɹ ƈ ʍ	45.000	υ dƶlstɷΘ ʿ ƈ	Kʃ	10.256	30.09.2012.
υ Kυ ↨ l ∫						511.174	
∫ ƒʰ lsƈdƶ·σj tsɹΘƒ	ɹ Θɷ·Θdƶ ƈ ʿΘ ɹ ΘEK∫ -ɹ E↴ ɹ ƈ ʿj ʔ ƈdƶΘ·∫ ƒ. σj tsɹΘƒ	.I dΘнΘţ j ƒ ƒ ɣв dƶƈ ƒ j н tƭƒ ƒ§j	82.800	υ dƶlstɷΘ ʿ ƈ	н ɹ ţ	182.581	31.03.2010
υ Kυ ↨ l ∫						182.581	

∫ tƒʰ lsƢdƵΘσj ʰ Θ̃	ɻ ΘɛΘdzɻƢ"ΘLΘJɻ σtstƢdƵΘdƶj σj ʰ Θ̃		694.044	υ dƶlstɛΘ̃ ʿ ƢƢ	KƢ	589.005	30.09.2012.
υ Kυ ɻ l ∫						589.005	
∫ tƒʰ lsƢdƵΘσlzLdƵΘ	"ʎ j tɛƢ‡"ʷ ʷΘLΘI ɻ tsfɲstɛLΘtƒtɛtsƢL tƒƢlsƢj ɔtsнj	Extƒtstds-IdƷƒtstds BΘdƶ ∫ σɻ ∫ Θ ΘdƶfƢ̃Θ	5.800.000	υ dƶlstɛΘ̃ ʿ ƢƢ	Eυ ʈ	6.806.288	30.09.2012.
∫ tƒʰ lsƢdƵΘσlzLdƵΘ	ɻ ΘɛΘdzɻƢ"ΘLΘJɻ "ʈ σ.I 7" σlzLdƵΘ		400.000	υ dƶlstɛΘ̃ ʿ ƢƢ	KƢ	400.000	30.09.2012.
υ Kυ ɻ l ∫						7.206.288	
∫ tƒʰ lsƢdƵΘl tsɔƢ σtɛΘɔdƶƢ̃	ɻ ΘɛΘdzɻƢ"ΘLΘI ƢdƶjdƶƢuΘl tsɔƢ σtɛΘɔdƶƢ̃		7.328.806	υ dƶlstɛΘ̃ ʿ ƢƢ	KƢ	6.594.300	31.12.2012.
υ Kυ ɻ l ∫						6.594.300	
∫ tƒʰ lsƢdƵΘ ʳ ƢɔƢdƶƢuj	ɻ ΘɛΘdzɻƢ"ΘLΘнtsts ɻ tɛΘнfƢ̃Θнɔtstɛ̃ΘdƵΘ ʳ ƢɔƢdƶƢuj	Hypo Alpe Adria Bank нн ∫ tsfɲΘɛ	600.000	υ dƶlstɛΘ̃ ʿ ƢƢ	KƢ	600.000	31.03.2010
υ Kυ ɻ l ∫						600.000	
УКУПНО УНУТРАШЊИ ДУГ						**31.042.331**	
УКУПНО ГАРАНЦИЈЕ ОПШТИНА У ФБиХ						**41.796.784**	

Гаранције градова у Федерацији БиХ на дан 31.12.2012. године[49]

ʳ lzɻ dƶƢ	l ΘƢƢɔ ƢtƷj нƢlsΘ	KtƷj нƢlststɛ	υ ɛtsɔtstƷj dƶƢ ƢLdƶsfɲ ƢtƷj нƢlsΘlz tstɛɛƢdƵΘdƶdƶs ʿ ɔΘdƶlsƢ	ʳ ΘdƶlsΘ	ʳ tɛfɲΘ нlzɛΘ	ʉ lsΘ̃ j нlzɛΘlz KƢ	ʳ ΘslzƷ нtsfɲΘɔ ʔ Θ̃ Θ tƒtsнΘsΘƢΘts fɲΘ̃ lz нlzɛΘ
ɻ tɛΘн ∫ tsfɲΘɛ	ɻ ΘɛΘdzɻƢ"Θυ вtstɛΘƢ-∫ tsfɲΘɛ	WB-IDA/ɻ tsfɲƶΘƢ ʌj tɛujɛtsɔƢdƶΘ	1.383.585	KƢ	ʉ tƒtsʔ dƶƢ	1.426.410	31.12.2012.
ɻ tɛΘн ∫ tsfɲΘɛ	ɻ ΘɛΘdzɻƢ"ΘLΘJɻ "ʳ j tƒtsdƶƢ"Θ' ∫ tsfɲΘɛ	WB-IDA/ɻ tsfɲƶΘƢ ʌj tɛujɛtsɔƢdƶΘ	2.200.000	ʉ ʳ ʈ	ʉ tƒtsʔ dƶƢ	4.999.797	31.12.2012.
УКУПНО ГАРАНЦИЈЕ ГРАДОВА						**6.426.207**	

[49] ʀ lɔtstɛ tƒtsнΘsΘƢΘ ʌ j нj tɛΘdƶdƶs dƷƢdƶƢfɲΘɛfɲɔtsʷ ʷƢdƶΘdƶƢ ʿΘ

ПРИЛОГ 5

Преглед гаранција Владе Републике Српске
Одобрена, повучена кредитна средства и стање дуга
на дан 31.12.2012. године

Гаранције владе Републике Српске - одобрена, повучена кредитна средства и стање дуга на дан 31.12.2012. године[50]

Назив кредита по основу којег је издата гаранција Владе РС	Одобрена кредитна средства		Повучена средства		Учешће у %	Отплаћена главница		Стање дуга на 31.12.2012. год.	
	у орг. валути	у КМ	у орг. валути	у КМ		у орг.валути	у КМ	у орг.валути	у КМ
1	2	3	4	5	6	7	8	9	10
EBRD-ı tsfhjstatsʻj ʼ j ıOtſtaj ıuqſh <ΘbΘ j tslstſΘıdaſ¬ ətsнΘcſ tſtatsh cſtaj ʼ j ətsнtsətsнdaj cſ ʼΘbΘdaſıΘıqſtsdaj daqj ɤ j -ı cſʼj ʾ cſdaΘ ẅΘıΘII 40775	5.000.000,00 Eυ ţ	9.779.150,00	857.275,51 Eυ ţ	1.676.685,16	17,15%	0,00 Eυ ţ	0,00	857.275,51 Eυ ţ	1.676.685,16
"UniCredit bank " Θн.ı Θ Θſ ʼzʼΘ-ı tatsʼj ʼΘs daqsнj tadaſıΘıqſʼj j daj ʼΘstatsdatsʼtsdaqslsſəΘ cſ əΘatsdaΘ	8.248.365,14 Eυ ţ	16.132.400,00	2.456.673,75 Eυ ţ	4.804.836,22	29,78%	0,00 Eυ ţ	0,00	2.456.673,75 Eυ ţ	4.804.836,22
EBRD- ϕ zlstſzlı ı Θ Θſ ʼzʼΘ- ţ tsвtsʼ (ţ cſtsdaſıΘıtſtaʼ Θbtsta- ţ tsвtsʼ 4137)	150.000.000,00 Eυ ţ	293.374.500,00	27.798.427,50 Eυ ţ	54.368.998,46	18,53%	0,00 Eυ ţ	0,00	27.798.427,50 Eυ ţ	54.368.998,46
Укупно		319.286.050,00		60.850.519,84			0,00		**60.850.519,84**

[50] R ıətstaſtsнΘlsΘʼΘ ſ cſdaſfnjΘıdfnjəts ẅcſdaΘıdafſΘţ j tſzвdaſʼj н tafffj

ПРИЛОГ 6

Квартални аналитички приказ стања невладиног спољног дуга за период 01.01.2012 – 30.09.2012. године

(lz dзƒdz Kƒ)

ШИФРА NACE	NACE ДЈЕЛАТНОСТ	31.12.2011.	31.03.2012.	30.06.2012.	30.09.2012.
ƒ 1	ɿ ts² tsƒ tɑ[ɔtɑ̧ нO, dɑsɔ ɑ[tƒ tɑ[ƒ tƒ Oн O lz<j lzfɑ̧lzx ɿ dɑ̧ н ʿj dɑ̧Osdɑsfɑ̧sɑ[	6,99	7,03	5,49	5,49
14	ƖO j ʿ j ʿ ʿOdɑ̧j ʿ O	7,07	8,85	8,85	10,05
15	ɿ tɑsɑ[LɔtsH ʿ Oƒ tɑ̧ ¬tɑOdɑ̧ɔj dɑ¬ƒ tƒ tɑsɑ[LɔtsHOɑ[tƒ ɑ[<O	131,55	130,29	120,14	117,12
20	ɿ tɑ̧ tɑOнOнtɑɔj lsOɑ[tƒ tɑsɑ[LɔtsHOtsH нtɑɔj lsOɑ[tƒ dzlsj , tsfɑ[dз dzOdз ʿj h lsOO, tƒ tɑsɑ[LɔtsH ʿ O tƒ tɑ̧ нdз̧ lsOtsH fɑ[dzdз̧ ɑ[tƒ dɑ̧ lsOɑefɑ̧ɑ[¬ dзOlsɑ̧ tɑ[ʿOdzO	27,71	27,44	27,32	29,76
26	ɿ tɑsɑ[LɔtsH ʿ OtsfɑsOdzɑ[¬ tƒ tɑsɑ[LɔtsHOtsH dɑ̧ dз̧ lsOdzdzɑ[¬ dзɑ[dɑ̧ tɑOdzO	90,09	94,94	95,53	96,12
27	ɿ tɑsɑ[LɔtsH ʿ OвOLdzɑ[¬ dз̧ lsOdzO	178,92	174,68	163,45	159,56
28	ɿ tɑsɑ[LɔtsH ʿ Odз̧ lsOdzdzɑ[¬ tƒ tɑsɑ[LɔtsHO, tsfɑ[dз dзO ɑ[dzO ɑ[tsƒ tɑ̧ dз̧	12,18	11,77	11,70	11,70
29	ɿ tɑsɑ[LɔtsH ʿ Odзɑ[ɑ[dzO ɑ[lztɑ̧ ′ OO, н.dz.	12,74	12,57	12,50	12,27
31	ɿ tɑsɑ[LɔtsH ʿ Oj dɑ̧ ʿ lstɑ[ɿ dzɑ[¬ dзɑ[ɑ[dzO ɑ[Oƒ Oɑ̧Os, н.dz.	8,52	8,45	8,56	9,04
34	ɿ tɑsɑ[LɔtsH ʿ Odзslstsɑdzɑ[¬ ɔtsLɑ[dzO, tƒ tɑ[ʿtsdz[ɿ O ɑ[tƒ tsdzƒ tɑ[ʿtsdz[ɿ O	42,68	42,68	42,68	42,68
36	ɿ tɑsɑ[LɔtsH ʿ OdzOdз̧ʿj h lsOO, tsfɑsOdzO tƒ tɑ̧ tɑO ɑ[ɔOɿʿ O ɑ[dzнlzfɑ̧stɑ[ʿO, н.dz.	4,60	4,73	2,11	2,11
40	ɿ tɑsɑ[LɔtsH ʿ O ɑ[fɑ[dzOнвɑ[ʿj ɔO j j dɑ̧ʿlstɑ[ɿ dzdzsdз j dɑ̧ tɑ:ɑ[ʿtsdз, ɑOfɑ[sdз, tƒ Oɑtsdз ɑ[lstsƒ dzsdз ɔtsHtsdз	35,37	34,44	43,57	37,93
45	ɿ tɑO j ɔɑ[dzOɑefɑ̧ɔts	25,03	25,84	31,54	27,76
50	ʊtɑ:tsɔɑ[dzO tsHtɑ ɿ OO j ɑ[tƒ tsƒ tɑOO ʿ dзslstsɑdzɑ[¬ ɔtsLɑ[dzO ɑ[dзslstsɿ ɑ[ʿdzO lstɑ:tsɔɑ[dzO dzO dзOdzs dзslstsɑdzɑ[dз ɑOtsɑ[ɔɑ[dзO ɑ[dзOLɑ[ɔɑ[dзO	229,26	153,53	156,24	157,54
51	ʊtɑ:tsɔɑ[dzO dzOɔj dzɑ[ʿts ɑ[tƒ tsfɑ[ɑ̧ нtsOO j lz lstɑ:tsɔɑ[dzɑ[, tsfɑ[dз lstɑ:tsɔɑ[dɑ̧ dзslstsɑdzɑ[dз ɔtsLɑ[dzɑ[dзO ɑ[dзslstsɿ ɑ[ʿdzɑ[dзO	703,02	813,89	855,68	884,93
52	ʊtɑ:tsɔɑ[dzO dzOdзdzs, tsfɑ[dз lstɑ:tsɔɑ[dɑ̧ dзslstsɑdzɑ[dз ɔtsLɑ[dzɑ[dзO ɑ[dзslstsɿ ɑ[ʿdzɑ[dзO tƒ tsƒ tɑOO ʿ tƒ tɑ̧ нdз̧ lsOLOdzɑ[ɿ dzlz lzƒ tslstɑ̧ вlz ɑ[нtsdзO<ɑ[dzfɑ̧ɔts	159,69	156,11	156,65	148,64
63	ɿ tɑOsɑ̧ <j ɑ[tƒ tsdзs<dɑ̧ н ʿj dɑOsdɑsfɑ̧sɑ[lz fɑ̧Osвtɑ O<O lz; н ʿj dɑOsdɑsfɑ̧s tƒ lzlsdzɑ[ɿ ʿ ɑ[¬ Oɑ̧j dzɿ ɑ[ʿO	2,99	2,99	2,99	2,99
64	ɿ ts h lsOɑ[lsɑ̧ dɑ̧ʿtsdзlzdzɑ[ʿOɿ ɑ[ʿj	101,50	72,81	67,99	64,34
65	ʌ ɑ[dzOlzfɑ[ʿfɑ̧ʿts tƒ tsfɑ[ɑ̧ нtsOO j , tsfɑ[dз tsfɑ[ɑ:lztɑOO O ɑ[tƒ j dzɑ[ʿfɑ̧ ɑ[¬ W tsdzɑtsO	5.358,72	5.055,72	4.973,25	4.913,64
70	ɿ tsfɑ[dzsOO j dɑ̧ʿtɑ̧ lsdzɑ[dzOdзO	491,12	482,69	478,80	465,13
71	R LdzOdз² ɑ[ɔOO j dзOɿ ɑ[dzO ɑ[tsƒ tɑ̧ dз̧ вj L tdzʿtsOsɿ ɑ[ʿO ɑ[ɑ[LdzOdз² ɑ[ɔOO j tƒ tɑ̧ нdз̧ lsOLO dzɑ[ɿ dzlz lzƒ tslstɑ̧ вlz ɑ[нtsdзO<ɑ[dzfɑ̧ɔts				
72	ʿ Oɿ lzdzOefɑ̧j ɑ[fɑ[tsHdɑ̧ н ʿj dzOsdɑsfɑ̧sɑ[	1,75	1,75	1,75	1,75
74	ƒ fɑ̧sOdɑ̧ tƒ tsfɑ[dɑsɔdɑ̧ н ʿj dzOsdɑsfɑ̧sɑ[	282,66	283,53	280,99	283,24
	ƒ fɑ̧sOdɑ̧ н ʿj dzOsdɑsfɑ̧sɑ[	865,72	861,21	897,45	915,15
	УКУПНО	**8.779,87**	**8.467,91**	**8.445,23**	**8.398,93**

ʅ Oƒ tsdзj dzO ɿ tsHOɿ ɑ[dzɑ[fɑ[z ʿtsdzOɿ ɑ[dzɑ[ɑ[tsHdɑsfɑ[j fɑ[j dzO tƒ tɑ:ts, нtdzɑ:ts ɑ[lstɑ̧ʿj lstɑtsdзʿj fɑ[j ɿ ʿj 2012. ɑ:tsHɑ[dɑ̧. ƒ ɔɑ[tƒ tsHOɿ ɑ[fɑ[z tɑ̧ LzdzsOs Odzʿjlsdɑsɑʿɑ[fɑ[sɑOɿ ɑ[ɔOO O ts fɑ[sɑOdzɑ[dз lzdzOO ɑ[dзO ʿts ʿj ɿ ɿ ɿ ɑ[w tƒ tɑsɔtsHɑ[tɑ̧ нtsɔdɑs dzO ʿɔOdsOdzdɑs ʿ ɑ[ɑ:tsHɑ[h ʿ ts ʿ tsfɑ[dɑsɔɑ[, O tsвlz¬ɔOsOlz fɑ[sOdзs tsdɑ̧ tƒ tsfɑ[dɑsɔdɑ̧ fɑ[zв ʿj ʿsj LO ʿts ʿj tɑOfɑ[ƒ tsdzO ɿ lz ɑ[dzw tsdзOɿ ɑ[ʿtsdз нO ɑ[dзOlz ɑ[Ldzdsfɑ[нɑ[tɑ̧ʿsdɑsɑʿ fɑ[sɑOdɑsɑʿ lzdzOO O ɔj <ɑ[tsH 100.000 Kƒ ɑ[dзɑ[ʿtɑsʿtɑ̧ нɑ[sdɑ̧ tsɑ:Odzɑ[LOɿ ɑ[ʿj lz ɿ ɑ[w.