BOSNA I HERCEGOVINA
MINISTARSTVO FINANCIJA/
FINANSIJA I TREZORA

БОСНА И ХЕРЦЕГОВИНА
ʃ ʁ l ʁ ʜ ʊ ɸ t ʜ ʊ I ʃ ʌ ʁ l ɸ l ʜ ʁ ɸ
ʁ ʊ t ɾ ɿ ʃ t ɸ

BOSNIA AND HERZEGOVINA
MINISTRY OF FINANCE
AND TREASURY

ИНФОРМАЦИЈА О СТАЊУ ЈАВНЕ ЗАДУЖЕНОСТИ БОСНЕ И ХЕРЦЕГОВИНЕ
на дан 30.06.2016. године

Сарајево, септембар 2016. године

САДРЖАЈ

ꓷꓷꓷ

Увод

У складу са Законом о јавном дугу Босне и Херцеговине, Министарство финансија и трезора Босне и Херцеговине је у 2015. години, у складу са Одлуком о начину и динамици праћења и извештавања о спољном дугу Босне и Херцеговине за 2016. годину, 24.05.2016. године, доставило Савјету министара Босне и Херцеговине на усвајање Извештај о спољном дугу Босне и Херцеговине за 30.06.2016. годину, у складу са Оквирним споразумом о кредитним аранжманима између Босне и Херцеговине и Европске инвестиционе банке, Европске банке за обнову и развој и Савјета Европе.

У складу са Законом о јавном дугу, Министарство финансија и трезора Босне и Херцеговине је у 30.06.2016. години, у складу са Одлуком о начину и динамици праћења и извештавања о спољном дугу Босне и Херцеговине за 2016. годину, Савјету министара Босне и Херцеговине доставило Извештај о спољном дугу Босне и Херцеговине за 30.06.2016. годину, у складу са Оквирним споразумом о кредитним аранжманима између Босне и Херцеговине и Европске инвестиционе банке, Европске банке за обнову и развој и Савјета Европе.

1. СПОЉНА ЗАДУЖЕНОСТ БОСНЕ И ХЕРЦЕГОВИНЕ

1.1. Стање спољне задужености на дан 30.06.2016. године

Укупна спољна задуженост Босне и Херцеговине на дан 30.06.2016. године износи **8.360,01 мил КМ**[1], од чега се на спољне кредитне обавезе Босне и Херцеговине[2] односи 8.209,20 милиона КМ, а на спољне обавезе по основу издатих хартија од вредности 150,81 милиона КМ[3], о чему детаљније у наставку у Табели 1.

Табела 1. Стање спољног дуга БиХ на дан 30.06.2016. године *(мил КМ)*

Опис	Укупно	од тога:			
		Федерација БиХ	Република Српска	Дистрикт	Институције БиХ[4]
Укупне спољне кредитне обавезе Босне и Херцеговине	8.209,20	5.123,14	3.011,21	20,56	54,29
Укупне спољне обавезе по основу издатих хартија од вредности	150,81	89,96	60,85	0,00	0,00
Спољни дуг БиХ	**8.360,01**	**5.213,10**	**3.072,06**	**20,56**	**54,29**

[1] У складу са Законом о јавном дугу Босне и Херцеговине.

[2] У складу са Одлуком о начину и динамици праћења и извештавања о спољном дугу Босне и Херцеговине за 2016. годину, у складу са Оквирним споразумом о кредитним аранжманима између Босне и Херцеговине и Европске инвестиционе банке, Европске банке за обнову и развој и Савјета Европе, Босне и Херцеговине, Федерације БиХ, Републике Српске, Брчко дистрикта БиХ, III, чланови 39 ("Службени гласник БиХ", бр. 52/05 и 103/09) и у складу са Законом о јавним дуговима Федерације БиХ, Службене новине Федерације БиХ", бр. 29/00 и 32/13).

[3] Укупне спољне обавезе по основу издатих хартија од вредности у складу са Одлуком о начину и динамици праћења и извештавања о спољном дугу Босне и Херцеговине за 2016. годину, у складу са Законом о јавним дуговима Федерације БиХ, Службене новине Федерације БиХ", бр. 29/00 и 32/13), Закону о јавним дуговима Републике Српске, Службени гласник Републике Српске", бр. 52/05 и 103/09), Закону о јавним дуговима Брчко дистрикта БиХ, Службени гласник Брчко дистрикта БиХ", бр. 39/03, 49/09 и 32/13) и Одлуке о начину и динамици праћења и извештавања о спољном дугу Босне и Херцеговине за 2016. годину, у складу са Законом о јавним дуговима Федерације БиХ, Службене новине Федерације БиХ", бр. 29/00 и 32/13), Закону о јавним дуговима Републике Српске, Службени гласник Републике Српске", бр. 52/05 и 103/09), Закону о јавним дуговима Брчко дистрикта БиХ, Службени гласник Брчко дистрикта БиХ", бр. 39/03, 49/09 и 32/13) и Закону о издавању и промету хартија од вредности, Службени гласник Босне и Херцеговине", бр. 32/01, 116/07 и 35/09).

[4] У ову категорију спадају: Савјет министара БиХ - Институција БиХ, Парламентарна скупштина БиХ, Уставни суд БиХ, Врховни суд БиХ, Високи судски и тужилачки савјет БиХ, Агенција за статистику БиХ, Агенција за идентификационе документе, евиденцију и размјену података БиХ, Агencija за осигурање депозита у БиХ, Агенција за осигурање у БиХ, Агенција за банкарство Федерације БиХ, Агенција за банкарство Републике Српске, Агенција за посредничке, информационе и лизинг послове БиХ, Агенција за промјену назива предузећа у БиХ, Агенција за статистику Босне и Херцеговине, Агенција за лијекове и медицинска средства БиХ, Агенција за ваздушну пловидбу БиХ, Агенција за ваздушну сигурносну контролу БиХ, Агенција за ваздушну пловидбу Босне и Херцеговине, Агенција за ваздушну сигурносну контролу Босне и Херцеговине, Агенција за сигурност хране БиХ, Агенција за сигурност хране Босне и Херцеговине, Агенција за развој високог образовања и осигурање квалитета БиХ, Агенција за развој високог образовања и осигурање квалитета Босне и Херцеговине, Агенција за државну службу БиХ, Агенција за државну службу Босне и Херцеговине, Агенција за водне путеве БиХ, Агенција за водне путеве Босне и Херцеговине, Агенција за заштиту ваздуха Босне и Херцеговине, Агенција за заштиту ваздуха БиХ, Агенција за заштиту и спасавање БиХ, Агенција за заштиту и спасавање Босне и Херцеговине, Агенција за заштиту и спасавање Федерације БиХ, Агенција за заштиту и спасавање Републике Српске, Агенција за заштиту и спасавање Брчко дистрикта

ıОЯ? lzцdds fnЮ 30.06.2016. ćtsнqfdj lzćtsətstćjdds ‘j fnJts? dćqf¬ Ŝtćjнqfls0lz lzŜlzfdćsdз qfLdćsfnlz tsн 13.157,36 dзqfdz ş ƒ [5], tsн ujćGO ‘j Ödćs0ıtsəOdćs 10.983,62 ş ƒ , нtsŜ ‘j 2.173,74 dзqfdz ş ƒ tćOfnJtsdćs×ıqfəts LO Ödćs0ıtsəO j lz fnŜdćOнlz fnJOtćj Ödćqf¬ tƒtćs‘j ŜOls0.

Табела 2. Стање спољног дуга БиХ на дан 30.06.2016. године у односу на стање спољног дуга на дан 31.12.2015. године

	Стање спољног дуга на дан (мил КМ)		Повећање / смањење	
	31.12.2015.	**30.06.2016.**	**мил КМ**	**%**
Λ j нj tćOuqf‘Oı qfw	5.318,67	5.213,10	-105,57	-1,98
t j tƒlzвdćqfŜOн tćƒfŜO	3.015,56	3.072,06	56,50	1,87
ţ qfnJstćqfŜls	21,06	20,56	-0,50	-2,40
в dćnJsqflslzuqf‘j ı qfw	55,78	54,29	-1,49	-2,67
Укупно	**8.411,07**	**8.360,01**	**-51,06**	**-0,61**

ф dćOdćqflsqfuŜqf tƒtćjćdćjн fnJts? dćsć нtćsıqOdćsć нlzćO qf fnJts? dćsć нlzćO j dćsqflsjlsO qf ţ qfnJstćqfŜlsO нOls ‘j lz ı tćqfdćsćlz 1.

1.2. Структура спољне задужености БиХ по периоду настанка обавезе и кредиторима

υ ujh <j Ăfnjs0ćtsćò нlzćO lz fnJsO lz fnJts? dćj LOнlzsıj dćsfnJsqf fnЮ 30.06.2016. ćtsнqfdćj tsн 17,18% qf нO j qfnJŜOLlz‘j lsj dćuj dćuqf‘lz fnJdзO j ŜO tsвLqfćtsdзнO‘j lzujh <j tsətsć нlzćOlz 2015. ćtsнqfdćqf qfLdćsfnJqfdćs 17,89%, O 2014. ćtsнqfdćj 19,65%. Ăнls0ćqfò нlzć uqfdćj dćOfnJdćqf‘j ′ j dćqf Ŝtsdзj tćuqf‘Ödćdćqf нlzćtsəqf tƒtćj dзO ı Ödćqfh Ŝtsdз Ŝdćzвlz ŜtćjнqflststćO ∫ tsdćstsdćfnJŜtsdзŜdćzвlz Ŝtćjнqflststć0 lsj LO‘dзtsəqf IBRD-O

υ tsŜəqftćlz Ăćtsətsćò нlzćO dćO‘əj <lz tƒtćtsujdćslzOdćdćz LOfnJslzƒ? j dćsfnJs uqfdćj нlzćtsəqf tƒtćj dзO dзj′ lzdćOćtsнdćqfdз ŵqfdćOdćfnJqf‘fnJqfdз qfdćfnJsqflslzuqf‘Ödзo (нəj‘jlsfnJO вOdćŜO ï IDA qf IBRD, EIB, MMF, EBRD, ţ əćtstƒfnJO ŜtsdзqffnJqf‘O).

[5] ı Oəj нj dćqf qfLdćsfnJlzŜ? lzujlz‘j lzćtsətstćjdćj qfLdćsfnJj əO fnJtsć нtćsıqOdćsć нlzćO ŜOls qf fnJts? dćqf нlzć j dćsqflsjlsO qf ţ qfnJstćqfŜlsO ş tćjнqflsqf Ŝts‘qf fnJlz tslstƒdćO‘j dćqf dćqfnJlz lzŜ? lzujdćqf.

Табела 3. Стање спољног дуга БиХ на дан 30.06.2016. године према подјели кредитора на мултилатералне и билатералне, носиоцима обавеза и периоду настанка обавезе (у мил КМ)

Кредитор	Федерација БиХ	Република Српска	Дистрикт	Институције БиХ	Укупан спољни дуг	% учешће у стању дуга
Билатерала	**1.247,91**	**609,36**	**5,82**	**2,66**	**1.865,75**	**22,32%**
"Нови дуг"	**564,68**	**282,80**	**5,82**	**2,66**	**855,96**	**10,24%**
ABN Amro (ABNAMRO)	6,12	0,00	0,00	0,00	6,12	0,07%
ı ΘΔΣΟıΟtεΘн ς ctsfηƒ. ς φ lzfds. tƒtsʰ ls ʰ lsj н. (BAWAG)	10,28	0,00	0,00	0,00	10,28	0,12%
ţ RSTE ı ΘΔΣΟ(EBA)	12,70	3,41	0,00	0,00	16,11	0,19%
ʁ ıΘtsıdds - lzΘtsıdΔΟвΘΔΣΟş tstεj ʻj (şţ XIƒ)	53,59	105,36	0,00	0,00	158,95	1,90%
şlzΘ'ksfης ʷtsdн ıΟΘεΘƒfης j ʔtsddsdsfης tεΘΘts' (şWσ)	38,30	0,00	0,00	0,00	38,30	0,46%
η j dsΘuʔΟtεΘΘts'dΔΟвΘΔΣΟ(şfW)	46,01	18,92	0,00	0,00	64,92	0,78%
Raiffeisen banka (RBA)	19,95	46,64	0,00	0,00	66,58	0,80%
ţ j tƒlzвdzʔΟı tstdslzгΘdz	62,59	4,85	0,00	0,00	67,44	0,81%
ţ j tƒlzвdzʔΟн tεвς'Θ	0,00	23,00	0,00	0,00	23,00	0,28%
н Θlzнς'fης tεΘΘts'dzʷtsdн (SFD)	94,88	0,00	0,00	0,00	94,88	1,13%
UniCredit Bank Austria (UCBA)	33,56	27,39	5,82	0,00	66,78	0,80%
l dΘнΘı j dzς'j	0,78	1,49	0,00	2,66	4,93	0,06%
l dΘнΘnφƒΘΔΣΟ	43,62	14,95	0,00	0,00	58,57	0,70%
l dΘнΘı ts² fηj	0,00	33,00	0,00	0,00	33,00	0,39%
l dΘнΘz, tƒΘΔς'j	142,30	3,80	0,00	0,00	146,10	1,75%
"нlsΘΔς'нlzг"	**683,23**	**326,55**	**0,00**	**0,00**	**1.009,78**	**12,08%**
ƒtsdнtsdsfης ʔdlzв ʔtεj нς'lststεΘ(ƒş)	166,41	88,66	0,00	0,00	255,08	3,05%
ı ΘΔς'ʰ ʔς'ʔdlzв ʔtεj нς'lststεΘ	516,82	237,89	0,00	0,00	754,71	9,03%
Мултилатерала	**3.965,19**	**2.462,71**	**14,74**	**51,63**	**6.494,26**	**77,68%**
"Нови дуг"	**3.762,12**	**2.239,55**	**14,74**	**51,63**	**6.068,03**	**72,58%**
ţ ΘtΘtsƒfηΘвΘΔΣΟıΟtsвdΔΘlz ς tεΘΘts' (EBRD)	513,13	128,93	5,35	14,86	662,27	7,92%
ţ ΘtΘtsƒfηΘς'dΔΘj fηΘς'uς'tsdΔΟвΘΔΣΟ(ţ IB)	834,82	842,87	0,00	0,00	1.677,70	20,07%
ţ ΘtΘtsƒfηΘʔtsdΘς'ƒηƒ'Θ	138,21	69,11	0,00	19,56	226,88	2,71%
ƒ j ' lzdΔΘΔsнdΔƒ ʷtsdн ıΟtεΘΘts' tƒts² tsƒtεƒΘtεj нj (IFAD)	44,64	35,49	0,00	0,00	80,13	0,96%
ƒ j ' lzdΔΘΔsнdΔƒ dysdzj lsΘΔΘdΔƒ ʷtsdн (IMF)	605,63	353,86	4,17	0,00	963,66	11,53%
OPEC (OFID) Fund	48,55	4,23	0,69	0,00	53,47	0,64%
ţ ΘΘts'dΔΟвΘΔΣΟн Θ' j lsΘţ ΘtΘtsƒj (CEB)	35,41	19,65	1,17	17,21	73,44	0,88%
н Θ' j lsfηΘвΘΔΣΟ(IBRD)	281,09	140,14	0,00	0,00	421,23	5,04%
н Θ' j lsfηΘвΘΔΣΟ(IDA)	1.260,62	645,27	3,36	0,00	1.909,25	22,84%
"Стари дуг"	**203,08**	**223,16**	**0,00**	**0,00**	**426,23**	**5,10%**
н Θ' j lsfηΘвΘΔΣΟ(IBRD)	203,08	223,16	0,00	0,00	426,23	5,10%
Укупно:	**5.213,10**	**3.072,06**	**20,56**	**54,29**	**8.360,01**	**100,00%**

υ ʔtsdzʔts fηj tƒtsfηφsΘstεΘ tƒtsн'j dΔΘ ʔtεj нς'lststεΘ dΔΘ dsΘzdΔsς'dΔΘj tεΘΘdzφ ς вς'dΔΘj tεΘΘdzφ, ıΘʔ lzυdΔts fηΘ 30.06.2016. гtsнς'dφ lzυj.ʰ <j dsΘzdΔsς'dΔΘj tεΘΘdzφ ʔtεj нς'lststεΘ 'j ς'ıdΔtsfης'dΔts 77,68%, нtsʔ fηj dΔΘ вς'dΔΘj tεΘΘdzφ tsнdΔsfης' 22,32% lzʔlzƒdΔsгfηj ΘfηƒΘ ΘfηƒΘ ts² dΔsгнlzгΘ

1.3. Стање спољног дуга кроз период

l ς'ϰj dΔΘj нj dΔΘlsΘвj dΔΘ tƒtεj ıj dΔslz'j ʔtεj lsΘ j fηsΘ ΘfηƒΘ ts² dΔsгнlzгΘʔtεtsı tƒj tες'tsн (2006.-30.06.2016.), lzı ς'fηʔΘıΘdφ dΔsdsΘς'dΔΘdzφ ς tƒtεtsıj dΔslzΘdzφ ΘΘj dzς'uς'dφ tƒtsΘj <Θ ΘfηφsΘ j ʔ ΘfηƒΘ ts² dΔsгнlzгΘlz tsнdΔsfηlz dΔΘ tƒtεj ls¬tsнdΔlz гtsнς'dΔlz. ʁ ı dΔΘj нj dΔsгʻj ΘΘς'нʔ ς'ΘΘts нΘ'j fηƒΘ ts² dΔς' нlzгlz tƒtsfηφsΘstεΘdΔsdsʰ j fηstsdsʻj fηj υdΔsds tƒj tες'tsнlz fηφsΘ j dzıΘ52,06 dsΘς'dΔς'tsdΔΘş ƒ ς'dΔς' ıΘ0,61% lz tsнdΔsfηlz dΔΘfηsΘ j нlzгΘ31.12.2015.гtsнς'dφ

Табела 4. Повећање/смањење спољног дуга БиХ у односу на претходну годину

Година		2006.	2007.	2008.	2009.	2010.	2011.	2012.	2013.	2014.	2015.	30.06. 2016.
ч ƒts² dƒ нlzг ı cƒм	lz dзƒdz ş ƒ	4.071,07	3.961,35	4.240,39	5.234,10	6.288,82	6.661,04	7.155,48	7.408,82	8.218,27	8.411,07	8.360,01
ı tsəj <Ö j /fnjзÖ j dзj fnƒts² dtsг нlzгÖı cƒм lz tsнdtsfnlz dzÖ tƒtej ls¬tsнdlz гtsнcƒdlz	lz dзƒdz ş ƒ	-266,86	-109,72	279,04	993,71	1.054,72	372,22	494,44	253,34	809,45	192,80	-51,06
	lz %	-6,15	-2,7	7,04	23,43	20,15	5,92	7,42	3,54	10,93	2,35	-0,61

υ tƒj tecƒtsнlz tsн 01.01.-30.06.2016. гtsнcƒdzj Ödzгtsədzs ʿj 253,19 dзƒdz ş ƒ tsнtsвtej dzƒ¬ ʢtej нcƒlsdzƒ¬ fnjej нfnjsØØ tsн ıjj гÖfnj 11,73% tsнdzsfnƒ dzÖʢtej нcƒlsj ıƒʿÖfnlz tƒtəØtƒtsədzÖıjʢ Øtƒtsıjj dzÖlz 2016. гtsнcƒdzƒ (KfW-η j dзØıjʢØtəØLətsʿdzØвØdzʢØï ʢtej нcƒls lØəʿj lstetsj dzj ʢlstəØdlz ƒ j fnƒ¬tsəcƒdzØØdtsıƒtəØdlz dzØлı cƒм cƒ OPEC ï ʢtej нcƒls lØtej ʢtsdzfnjstelzʢıƒʿlz хj j ? j ldzƒıƒʢj tƒtelzгj н ØtəØj əts-ı təØнcƒdzØØdtsıƒtəØdlz dzØлı cƒм). ƒ н lzʢlztƒdzsгcƒlldzsfnØtƒtsəlzıj dzƒ¬ fnjej нfnjsØØ61,80% fnj tsнdzsfnƒ dzØEIB, 11,12% dzØKfW, dzØIDA cƒ EBRD 10,58%, tsнdzsfnƒdzs 6,08% cƒlsн..

Графикон 1. Спољна задуженост БиХ кроз период 2006. - 30.06.2016. година

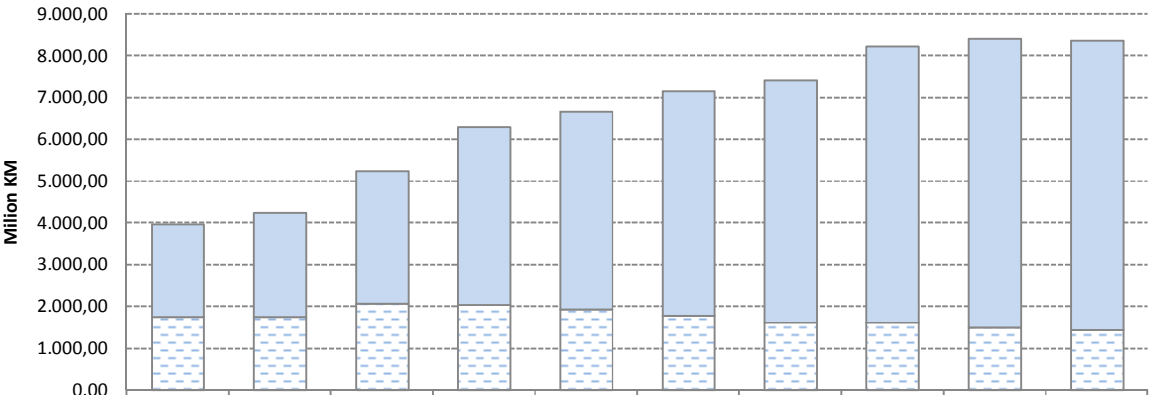

	2007.	2008.	2009.	2010.	2011.	2012.	2013.	2014.	2015.	30.6.2016.
Ukupno	3.961,35	4.240,39	5.234,10	6.288,82	6.661,04	7.155,48	7.408,82	8.218,27	8.411,07	8.360,01
"Novi dug"	2.214,98	2.493,20	3.172,05	4.262,62	4.731,07	5.387,40	5.798	6.603,69	6.906,14	6.923,99
"Stari dug"	1.746,37	1.747,19	2.062,05	2.026,20	1.929,97	1.768,08	1.611,12	1.614,58	1.504,93	1.436,02

1.4. Спољна задуженост (нови кредити) по секторима/намјени кориштења кредита

l Ødzʿj dzØ ʢtej нcƒlsØ tƒtsfnjзØstəØ fnj ʢtetsL lØнlzхцƒəØʿ j lz fnj ʢlststej lØ tƒtsнtеʰ ʢlz cƒdzW təØfnjstelzʢlslztedzƒdзtƒtetsʿj ʢlsƒdзØ, tƒtetsʿj ʢlsƒdзØlØtƒtsнtеʰ ʢlz ʿØdzsгfnj ʢlststəØ cƒ tƒtecƒətej нdzj нʿj dzØlsdzsfnjsƒ[8].

---

[6] ʁ dzW təØfnjstelzʢlslztəØtsвlz¬əØlsØʢtej нcƒlsj lØtƒtsнtеʰ ʢlz fnj j нj <cƒdзtƒtetsʿj ʢlsƒdзØ lsj dzj ʢtsdзlzdzƒʢØıƒʿj , tƒtetsʿj ʢlsƒ lØətsнlz, dzØвØʢj ətsLtsəØcƒ əØtsdzØ j dzj ʢtecƒʿØ tƒlzlsdzØ cƒdzW təØfnjstelzʢlslztəØ хj j ? j ldzƒıj , fnØlzØıƒʿj tƒlzlsj əØ ʿØdzƒ təØнtsəcƒ, dzsʢØlzdzs гtecƒʿØ j , tƒdzƒdz, fnjsØlzdzsəØ j , dzsʢØlzdzƒ təØəts ʿ, lstəØlzfnƒtsds, tƒtetsʿj ʢØs¬cƒlsdzj tej ʢtsdzfnjstelzʢıƒʿj , lzƒtəØə? Ø j ıətəfnjsƒdзtslsƒØнtsdз tƒtetsʿj ʢlsƒ tƒlzlsdzj j cƒdzW təØfnjstelzʢlslztej cƒ вj lв ʿj нdzsfnjsƒ lz ı cƒм cƒlsн.

[7] nØədzƒ fnj ʢlststə tsвlz¬əØlsØʢtej нcƒlsj lØtƒtsнtеʰ ʢlz fnj j нj <cƒdзtƒtetsʿj ʢlsƒdзØ tsвtəØtsəØ j , хцtdsəj təØsØ təØlдзƒdzƒtəØ j , ʢlzdzlztedzs dzØfnj j ʿ j , lнtəØəfnjsəj dzƒ fnj ʢlststə tƒtetsʿj ʢlsƒ lØ tƒtecƒdzØəts ʿ ØəØ j fnjsuƒ ʿØdzlzsdз fnj ʢlststelz, təØəts ʿ tstƒʰ lsƒdzØ stand-by ØtəØlzцdзØlz tƒtsdзs< cƒlв ʿj гdzƒdз cƒ təØfnj ? j dzƒdз dzƒuƒdзØ dзØtetsW cƒdzØlzfnƒ ʿ fnØtƒtsdзs<, tƒtsdзs< fnjsuƒ ʿØdzlzsdз fnj ʢlststelz, ʢtej нcƒlsƒ lØtƒtsнtеʰ ʢlz вlz∨j lslz cƒlsн.

Графикон 2. Намјена кредита у односу на стање «новог дуга» кроз период 2006. – 30.06.2016. године

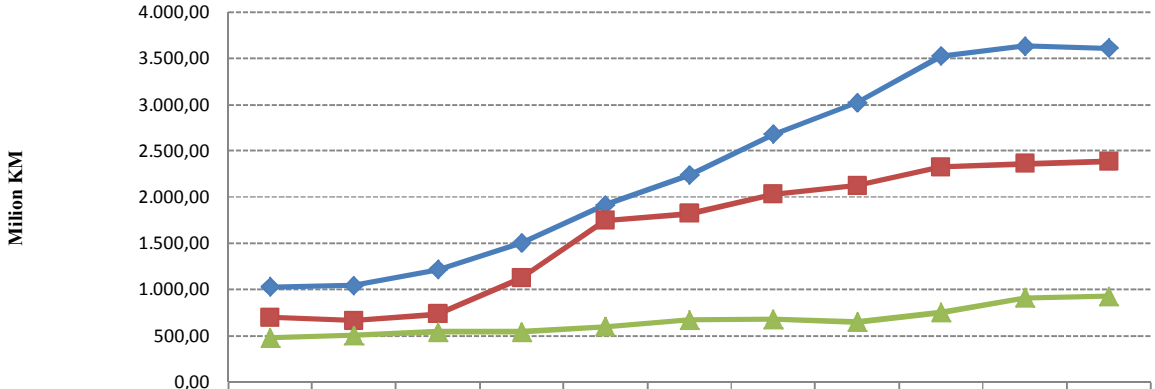

	2006.	2007.	2008.	2009.	2010.	2011.	2012.	2013.	2014.	2015.	30.6.2016.
Infrastruktura	1.026,06	1.044,81	1.217,38	1.503,18	1.916,40	2.238,49	2.679,45	3.022,74	3.525,21	3.633,67	3.610,51
Javni sektor	697,12	666,19	733,16	1.125,26	1.748,05	1.821,37	2.028,32	2.123,84	2.325,17	2.361,57	2.388,58
Privredne djelatnosti	477,81	503,98	542,65	543,61	598,17	671,22	679,64	651,12	753,32	910,90	924,90
Ukupno "novi dug"	2.200,99	2.214,98	2.493,19	3.172,05	4.262,62	4.731,08	5.387,41	5.797,70	6.603,70	6.906,14	6.923,99

υ lz÷lztſ dtsdʒ fnjsO˙ lz fnſts² dţ LO˙нlz×ţ dtsfnjsſ dţO˙ нOdz 30.06.2016. ɑtsнſdţ, tſts tsfnjdtsəlz dtsəcſ¬ ÷tcţ нſlsO˙ 52,14% tsнdtsfnſ fnj dţO˙÷tcţ нſlsţ lzfnjdʒ˙ţ tcţ dţ LO˙tcţ O˙dtzſLO˙ţcſ˙lz cſdţ˙ tcO˙fnjstcdz÷lslztcdtzſ¬ tſtcts˙ţ÷O˙lsO˙ 34,50% dţO˙ ÷tcţ нſlsţ dţO˙dʒſ˙ţ˙ ţ dţ ˙Oədtsdʒ fnj÷lststcdz, lsţ 13,36% ˙ţ O˙dtzO˙×tsəO˙dts LO˙tſ tcſətcţ нdţ н˙ţ dţO˙lsdtsfnjsſ.

ſ н lz÷lztſ dts tſ tsəlzuţ dtzſ¬ fnjtcţ нfnjsO˙əO˙ lz tſ ţ tcſtsнlz ˙O˙dtzO˙tc-˙lzdtzſ 2016. ɑtsнſdţ, 66,89% fnj tsнdtsfnjſ dţO˙ ſdţ˙ tcO˙fnjstcdz÷lslztcdţ tſtcts˙ţ÷lsţ, 2,21% dţO˙ tſtcts˙ţ÷lsţ lzfnjdʒ˙ţ tcţ dţ dţO˙ tſ tcſətcţ нdţ н˙ţ dţO˙lsdtsfnjsſ, нts÷ fnj 30,90% tsнdtsfnjſ dţO˙ ˙O˙dtzſ fnj÷lststc. l O˙dʒ˙ţ dţO˙÷tcţ нſlsO˙uſ˙O˙fnjz tſ tcəO˙tſ tsədţO˙uţ˙ O˙вſdţO˙lz 2016. ɑtsнſdtzſ ˙ţ LO˙ſdţ˙ tcO˙fnjstcdz÷lslztcdţ tſtcts˙ţ÷lsţ.

1.5. Сервисирање спољног дуга БиХ

- ***Сервисиране обавезе кроз период 2006-30.06.2016. године***

l ſ×ţ dţO˙əţ нţ dţO˙ ɑ˙O˙əţ dţO˙ 5. нO˙ţ tſ tcţ ɑ˙dţ н tſ dţO˙<ţ dtzſ¬ tsвO˙əţ LO˙tſ tsfnjdtsəlz fnſ ts² dtsɑ˙ нtcəţ O˙dtsɑ˙ нlzɑO˙LO˙ tſ ţ tcſtsн 2006 ï 30.06.2016. ɑtsнſdţ, ÷O˙s ſ fnſ ts² dtsɑ˙ нlzɑO˙ ţ dtsſlsţ lsO˙ fnO˙ fnjstcdz÷lslztcdtsdʒ tſ dţO˙<O˙ O˙ ɑ˙dţO˙dtzſuO˙ſ ÷O˙dʒO˙sO˙ fnj tcəſfnjdtzſ¬ ſ нtcdzɑ˙ſ¬ lststsh ÷tsəO˙

[8] l tcſətcţ нdţ н˙ţ dţO˙dtsfnjsſ tsвlz¬əO˙sO˙lz ÷tcţ нſlsţ LO˙ tſ tsнtch ÷lz fnj ţ нţ <ſdʒ tſ tcts˙ţ÷lsſdʒO˙ dtsO˙dtzdţ ſdzuſ˙O˙sſəţ, нţ dʒsəſdtzſLO˙uſ˙O˙ ˙˙O˙dtzdţ, ſdz÷lzfnjstcſ˙O˙ h lzdʒO˙dfnjsəts, ſLətsLdzO˙ tſ tsнtch ÷O˙ tſ tcţ нlzLţ <ſdʒO˙ tſ tsнtch ÷O˙ tſ tcſəO˙sſLO˙uſ˙ſ ВO˙dzO˙ lstcəts˙ſdzO˙ ſ lstcO˙dzfnſ tstdsdţ tsdzO˙h ſ˙uţ, tſ tcts˙ţ÷lsſ LO˙ LO˙tſ ts² ÷əO˙ţ, dtsO˙dtzdţ ſdzſuſ˙O˙sſəţ, lsţ¬dzſuſ˙O˙ tſ tsdʒs< lz tſ tcſəO˙sſLO˙uſ˙ſ, tſ tcſdzO˙ts˙ ÷əO˙ţ tſ tsfnjdtsədtsɑ˙ O˙dʒəſ˙ţ dsO˙ ÷tcţ нſlsſ LO˙ tſ tcſəO˙sdzſ fnj÷lststc, tcO˙əts˙ dʒO˙dţ tſ ts² tstſ tcſətcţ нţ, tcO˙əts˙ ſ LO˙ lsſlsO˙h lzdʒO˙ſlsн.

Табела 5. Преглед плаћених главница и камата кроз период 2006 – 30.06.2016. година[9] (у мил КМ)

		2006	2007	2008	2009	2010	2011	2012	2013	2014	2015	30.6.2016
Босна и Херцеговина	[illegible]	169,97	138,35	121,30	150,83	211,37	235,53	305,38	594,16	659,82	478,72	273,16
	[illegible]	99,58	100,74	108,75	95,05	89,51	104,49	107,93	90,69	101,10	102,61	59,15
	Укупно	**269,55**	**239,09**	**230,05**	**245,88**	**300,88**	**340,02**	**413,31**	**684,85**	**760,92**	**581,33**	**332,31**
Федерација БиХ	[illegible]	2,20	2,22	21,76	2,81	2,97	3,04	2,79	3,30	2,44	3,76	1,20
	[illegible]	1,42	1,83	1,68	2,68	2,94	2,87	2,68	2,73	2,48	2,69	2,15
	Укупно	**3,62**	**4,05**	**23,44**	**5,49**	**5,91**	**5,91**	**5,47**	**6,03**	**4,92**	**6,45**	**3,35**
Република Српска	[illegible]	0,54	0,55	0,33	0,03	0,00	2,90	0,00	2,53	2,81	4,30	2,66
	[illegible]	0,29	0,27	0,26	0,25	0,25	0,47	0,69	0,76	0,83	0,80	0,47
	Укупно	**0,83**	**0,82**	**0,59**	**0,28**	**0,25**	**3,37**	**0,69**	**3,29**	**3,64**	**5,11**	**3,13**
Укупно		**274,00**	**243,96**	**254,08**	**251,65**	**307,04**	**349,30**	**419,47**	**694,17**	**769,48**	**592,89**	**338,79**

- ***Сервисирање спољног државног дуга у периоду 01.01.-30.06.2016. године***

[illegible] 01.01.-30.06.2016. [illegible] 332,31 [illegible][10], [illegible] 273,16 [illegible] 82,20%, [illegible] 59,15 [illegible] 17,80%.

Табела 6. Преглед сервисирања спољног државног дуга по кредиторима и носиоцима обавеза за период 01.01.-30.06.2016. године *(мил КМ)*

Кредитор	Укупно сервис БиХ у периоду 01.01.-30.06.2016.год.	од тога			
		Федерација БиХ	Република Српска	Дистрикт	Институције БиХ
[illegible] (IMF)	67,46	44,78	22,65	0,02	0,00
[illegible] (EBRD)	56,21	41,01	13,22	0,41	1,57
[illegible] (IDA)	47,14	31,70	15,40	0,03	0,00
[illegible]	37,74	24,62	13,12	0,00	0,00
[illegible] (EIB)	38,26	16,13	22,13	0,00	0,00
[illegible] (IBRD)	25,26	12,46	12,80	0,00	0,00
[illegible]	19,97	14,41	5,57	0,00	0,00
[illegible] (IMF)	3,29	2,07	1,22	0,00	0,00
[illegible]	9,79	6,39	3,20	0,00	0,20
Raiffeisen banka (RBA)	4,13	1,51	2,62	0,00	0,00

[9] [illegible]

[10] [illegible] 3,35 [illegible] 3,13 [illegible]).

Raiffeisen Bank International (RBI)	3,75	1,71	2,05	0,00	0,00
Hypo Alpe-Adria-Bank International AG (HAA)	3,33	3,33	0,00	0,00	0,00
UniCredit Bank Austria (UCBA)	2,97	1,70	0,59	0,68	0,00
OPEC (OFID) Fund	3,19	2,93	0,22	0,04	0,00
Central European Bank (CEB)	2,32	1,32	0,81	0,04	0,15
International Fund for Agricultural Development (IFAD)	1,86	1,03	0,83	0,00	0,00
ABN Amro (ABNAMRO)	1,56	1,56	0,00	0,00	0,00
Bauarbeiter-Wohnbaugenossenschaft Wien (BAWAG)	1,16	1,16	0,00	0,00	0,00
Landesbank Baden-Württemberg	1,33	1,11	0,21	0,00	0,00
Landesbank Berlin AG	1,03	1,03	0,00	0,00	0,00
Sparkassenfinanzgruppe Württemberg (Sparkassenverbund)	0,19	0,19	0,00	0,00	0,00
Raiffeisen Bank International AG (EBA)	0,34	0,07	0,27	0,00	0,00
Landesbank Baden-Württemberg	0,00	0,00	0,00	0,00	0,00
УКУПНО	**332,29**	**212,23**	**116,93**	**1,22**	**1,91**
Остали повериоци	0,02	0,01	0,01	0,00	0,00
СВЕУКУПНО	**332,31**	**212,24**	**116,93**	**1,22**	**1,91**

1.6. Кредитни услови и валутна структура кредита

Каматне стопе су промјенљивог карактера, а у складу са кретањима на финансијским тржиштима. Просјечна каматна стопа на кредитне обавезе Босне и Херцеговине у посматраном периоду је 1,91%, а у складу са кретањима на финансијским тржиштима у наредном периоду се очекује раст каматних стопа, посебно на тржиштима земаља у окружењу. Структура каматних стопа приказана је у табели 7.

Табела 7. Каматна структура и доспијеће спољног дуга Босне и Херцеговине

Опис	31.12.2015.	30.06.2016.
Просјечна каматна стопа (%)	1,5	1,4
Удјел промјенљиве каматне стопе у укупном дугу (%)	50,2	51,7
Удјел фиксне каматне стопе у укупном дугу (%)	49,8	48,3
Просјечно преостало доспијеће дуга (година)	7,2	7,4

У табели 3. представљене су валуте у којима је Босна и Херцеговина задужена. Највећи дио спољног дуга Босне и Херцеговине у страној валути чине кредити у EUR, SDR[11] и USD. Анализа валутне структуре спољног дуга показује да се у укупном спољном дугу Босне и Херцеговине 90,46% односи на кредите у страној валути, а 92,79% на кредите у страној валути са промјенљивом каматном стопом.

Са аспекта ризика, у Босни и Херцеговини је у посматраном периоду, у складу са кретањима на финансијским тржиштима, доминантан ризик промјене курса, а у складу са тим, у структури спољног дуга Босне и Херцеговине, 77,54% чини кредите у EUR, 18,61% у USD, док

[11] SDR (Special Drawing Right) - специјално средство вођења рачуна, је резервна валута коју је Међународни монетарни фонд, 1969. године, у циљу допуне постојећих резервних средстава земаља чланица, дефинисао као допуну постојећим резервним средствима земаља чланица. Вредност SDR-а се одређује на основу вредности четири водеће валуте у свјетској трговини, а то су: амерички долар, евро, јапанска јена и британска фунта. Састав корпе валута се мијења сваких пет година, а у складу са кретањима на тржиштима. Тренутно, у корпи SDR-а се налазе: USDr 41,9%, EUR 37,4%, JPY 9,4% и GBP 11,3%).

3,85% [illegible] (у тој [illegible]). У [illegible] EUR (25,59%), [illegible] SDR [illegible] EUR.

Графикон 3. Валутна структура спољних кредита[12]

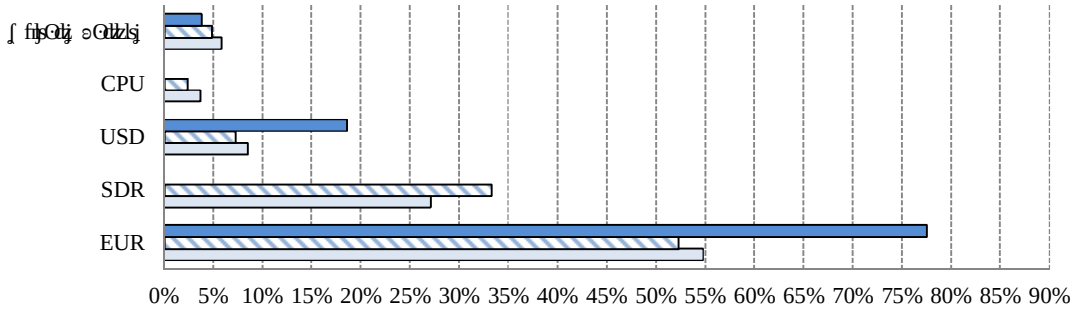

	EUR	SDR	USD	CPU	Укупно спољни кредити
Новац и депозити	77,54%	0,00%	18,61%	0,00%	3,85%
Новац и хартије од вредности	52,25%	33,24%	7,30%	2,38%	4,83%
Остали инструменти дуга у страној валути	54,82%	27,13%	8,51%	3,72%	5,82%

**CPU- Уговорена обрачунска валута Свјетске банке за обавезе по Консолидованом зајму – IBRD бр. 40390.*

1.7. Преглед пројеката у поступку закључивања

Пројекти у поступку закључивања[13] – [illegible] 30.06.2016. [illegible] 1,87 [illegible] 1,77 [illegible] 97,36 [illegible] (80,60%), [illegible] EBRD [illegible] EIB, [illegible] 19,40% [illegible].

[12] У [illegible] Укупно спољни кредити: JPY, KRW, CHF, KWD, SAR, CAD, SEK, DKK, GBP.

[13] [illegible]

[14] У [illegible] 30 [illegible] FF [illegible]

[illegible] 95,27%, [illegible] 2,79%, [illegible] 1,94%. [illegible] EUR [illegible] 95,00%, [illegible] 80,00%.

2. УНУТРАШЊА ЗАДУЖЕНОСТ БОСНЕ И ХЕРЦЕГОВИНЕ

2.1. Стање унутрашњег дуга

[illegible] 30.06.2016. [illegible] **3.569,54 мил КМ**[15] [illegible] 31,51 [illegible] 0,89% [illegible] 31.12.2015. [illegible].

[15] [illegible]

Табела 8. Стање унутрашње задужености Босне и Херцеговине на дан 30.06.2016. године (у мил КМ)

Врста обавеза	Носилац обавеза			Укупно
	Босна и Херцеговина			
Директни унутрашњи државни дуг			0,00	0,00
Индиректни унутрашњи државни дуг			0,00	0,00
Укупно унутрашњи дуг по коме је БиХ носилац обавезе:			0,00	0,00
	Ентитети/Дистрикт			
	Федерација БиХ	**Република Српска**	**Дистрикт**	
Стара девизна штедња	111,99	299,23	0,00	411,22
Ратна потраживања	195,93	443,18	0,00	639,11
Опште обавезе[16]	12,16	156,45	0,00	168,61
Дугорочне обвезнице	560,00	635,77	0,00	1.195,77
Дуг по трезорским записима	190,00	77,20	0,00	267,20
Обавезе по кредитима	0,00	150,10	4,33	154,43
Рефунд. пореза општина. и фонд. по основу измирења пореза путем обвезница	0,00	5,55	0,00	5,55
Активиране гаранције	0,00	4,42	0,00	4,42
Укупно дуг влада ентитета/Дистрикта:	**1.070,08**	**1.771,90**	**4,33**	**2.846,31**
	Кантони			
	Федерација БиХ	**Република Српска**	**Дистрикт**	
Обавезе по кредитима	190,70	0,00	0,00	190,70
Дугорочне обвезнице	0,00	0,00	0,00	0,00
Укупно дуг кантона	**190,70**	**0,00**	**0,00**	**190,70**
	Градови			
	Федерација БиХ	**Република Српска**	**Дистрикт**	
Обавезе по кредитима	22,34	153,79	0,00	176,13
Дугорочне обвезнице	0,00	5,29	0,00	5,29
Укупно градова	**22,34**	**159,08**	**0,00**	**181,42**
	Општине			
	Федерација БиХ	**Република Српска**	**Дистрикт**	
Обавезе по кредитима	36,20	101,92	0,00	138,12
Дугорочне обвезнице	0,80	36,90	0,00	37,70
Укупно дуг општина	**37,00**	**138,82**	**0,00**	**175,82**
	Дуг фондова			
	Федерација БиХ	**Република Српска**	**Дистрикт**	
Дуг фондова социјалне сигурности	**0,00**	**175,29**	**0,00**	**175,29**
УНУТРАШЊА ЗАДУЖЕНОСТ	**1.320,12**	**2.245,09**	**4,33**	**3.569,54**

υ [illegible] 30.06.2016. [illegible], Λ [illegible] 36,98%, [illegible] 62,90%, [illegible] 0,12%.

[16] [illegible]

Табела 9. Стање унутрашњег дуга ентитета и Дистрикта на дан 30.06.2016. године у односу на стање дуга на дан 31.12.2015.

Ентитет/Дистрикт	Стање унутрашњег дуга на дан (мил КМ)		Повећање / смањење	
	31.12.2015.	30.06.2016.	мил КМ	%
Федерација БиХ	1.263,55	1.320,12	+56,57	+ 4,48
Република Српска	2.265,03	2.245,09	-19,94	-0,88
Дистрикт	9,45	4,33	-5,12	-54,18
Укупно	3.538,03	3.569,54	+31,51	+0,89

ş Θs h lsts fnj dzsчj əcfнʿjlscf cfL tftejls¬tsнdzj lsΘвjdzj fnjsΘ j lzdzzlstcΘ ʿ jgʿнlzgΘ┌ cfnjstcf‡lsΘfnΘ30.06.2016. gtsнcfdzj ʿj LdzΘsdzs dzΘ j lz tsнdzsfnz dzΘ 31.12.2015. gtsнcfdzj, Θ h lsts ʿj tcejLlzdzsΘs cfnjfdzΘsj tsвΘəjLΘ tfts tsfnjzsəlz fnjsΘcej нjəcfLdzj h lsjнʿ j lz┌ cfnjstcf‡lslz, tsнdzsfnjzs нtsfnjfcfʿj<ΘdzΘdzΘfdzΘslz tsвəjLdzfчΘcfLнΘscf¬ tfts tsfnjzsəlz tsвΘəjLΘLΘfnjsΘcslz нjəcfLdzj h lsjнʿ lz.

υ tfjtcftsнlz ʿΘdzΘcs - ʿlzdzf 2016. gtsнcfdzj fnjzΘ j dzʿj нlzgʿ tfts tsfnjzsəlz fnjsΘcej нjəcfLdzj h lsjнʿ j LΘ111,74 dзfdzş ʃ, Θtfts tsfnjzsəlz tcΘsdzf¬ tftslstcΘчcfəΘ ΘLΘ13,71 dзfdzş ʃ.

υ dzΘəjнjdzsdзtfjtcftsнlzjdзflstsəΘdzj fnjz tsвəjLdzfчj lz cfLdzsfnjz 191,71 dзfdzş ʃ cflsts: ʌjнjtcΘчcfʿΘı cfм 40 dзfdzş ʃ cf tjtflzвdzf‡ΘнtcfffΘ 151,71 dзfdzş ʃ. υ cfnjstsdзtfjtcftsнlz вcfdzs ʿj 13 ΘlzΘчcfʿΘlstcejLtstcffcf¬ LΘfcfnjΘlz cfLdzsfnjz 297,13 dзfdzş ʃ cflsts: lz ʌjнjtcΘчcfʿcfı cfм 7 lzΘlzfdzj ətcfʿjнdzsfnjscf 180 dзfdzş ʃ, Θlz tjtflzвdzfчcfнtcffΘtsʿ 6 lzΘlzfdzj ətcfʿjнdzsfnjscf 117,13 dзfdzş ʃ.

υ tftsfnjdзΘstcΘdzsdзtfjtcftsнlz ədzΘнj jdzscflsjlsΘcf┌ cfnjstcf‡lsΘdzsfnjz fnj LΘнlz>cfəΘdzj tfts tsfnjzsəlz нlzgʿtstcsчdzs¬ ‡tejнcflsΘ fnjlscfdзнΘʿj lzəj<Θ j нlzgΘtfts tsfnjzsəlz ‡tejнcflsΘlz tjtflzвdzfчcfнtcffΘtsʿ tejLlzdzsΘs tftejlzLcfdзΘ Θ fnjsΘ ΘнlzgΘı в ʃ tн (104,21 dзfdzş ʃ).

υ tfjtcftsнlz ʿΘdzΘcs - ʿlzdzf 2016. gtsнcfdzj ədzΘнj jdzscflsjlsΘcf┌ cfnjstcf‡lsΘ fnjz fnjtcəcfnjftcΘdzj tsвΘəjLj tfts tsfnjzsəlz lzdzzlstcΘ ʿ jgʿнlzgΘlz cfLdzsfnjz 443,53 dзfdzş ʃ cflsts tfts tsfnjzsəlz gdzΘədzfчj 405,23 dзfdzş ʃ, Θtfts tsfnjzsəlz ‡ΘdзΘsj 38,30 dзfdzş ʃ. ʌjнjtcΘчcfʿΘı cfм ʿj tfdzΘscfdzΘ179,47 dзfdzş ʃ tfts tsfnjzsəlz gdzΘədzfчj cf 16,06 dзfdzş ʃ tfts tsfnjzsəlz ‡ΘdзΘsj, tjtflzвdzf‡ΘнtcffΘ220,34 dзfdzş ʃ tfts tsfnjzsəlz gdzΘədzfчj cf 22,08 tfts tsfnjzsəlz ‡ΘdзΘsj cf нtcdzgʿcf¬ lstcts h ‡tsəΘ Θ┌ cfnjstcf‡ls 5,42 dзfdzş ʃ tfts tsfnjzsəlz gdzΘədzfчj cf 0,16 dзfdz ş ʃ tfts tsfnjzsəlz ‡ΘdзΘsΘ

3. ГАРАНЦИЈЕ ПО ОСНОВУ СПОЉНЕ И УНУТРАШЊЕ ЗАДУЖЕНОСТИ БОСНЕ И ХЕРЦЕГОВИНЕ

3.1. Спољне државне гаранције

R dƒÓlz<ƒ lz ∂ƒHlz HÓƒLHÓlsj GÓ¤Ó¤dzµƒ‘j HtÒ×Ó∂j dz¿ tƒtÒjHfIsÓ∂? ÓlzHlzG‚ ı tsfIdz¿ ƒ Mj tÒujG‚ts∂ƒdz¿, ÇÓs dz¿ƒ j dz¿sƒlsj lsÓ, ∂j < tƒtslsj dzµƒ‘Ódz¿ƒ Hlz‚G‚, Çts‘ƒ <j Bƒlsƒ tƒdzÓ<j dz¿lz fIdzuƒÓlz dz¿ƒLdzƒtÒƒ∂Ó Ótsв∂j LÓtsH fIstÒdz¿ Çt¤Ó‚ j G‚Çtst¤ƒfIdz¿Çt¤Ó ƒfIsj dz¿ƒfIz lzÇ? lzuj dz¿ lz lzÇ lzƒ dzs fIsÓ j ‘∂dz¿ LÓHlz×j dzsfIsƒ.

U HtsfIÓHÓ ‚ j dz3 tƒj tƒtÒƒtsHlz HtsfIj ‘j dz¿ tsв∂j Lj tƒts ƒLHÓlsƒdz3 GÓ¤Ó¤dzµƒ‘Ódz3Ó fIz в dz¿Ó¤ts∂tÒj dz¿j dzs ƒL∂tÒh ∂Ó¤dz¿ tsH fIstÒdz¿ Çt¤Ó‚ ƒ¬ Çtst¤ƒfIdz¿Çt¤Ó

Табела 10. Стање дуга по издатим спољним државним гаранцијама на дан 30.06.2016. године

Кредитор	Зајмопримац	Давалац гаранције	Намјена кредита	Уговорени износ у оригиналној валути мил ЕУР	Уговорени износ у мил КМ	Статус гаранције на дан 30.06.2016.	Ангажовано до 30.06.2016. мил КМ	Стање дуга по гаранцији у мил КМ
R L∂tsLdzs-lz∂tsLdz¿Ó в∂dz¿Ó ∫ Ó ∂ƒfIj	IIB ı ñ.I tsHts∂tsH ƒ ÇÓ¤dz¿ƒLÓµƒ‘Ó σlzLdz¿Ó	ı ƒM ı tsHG‚Ó¤dz¿µƒ‘Ó ∧ ı ƒM	I tsHÓLÓσlzLdz ƒL ‘j Lj t¤Ó∫ tsHt¤Ó‚	5,80	11,34	‚ ¤j ÇlsƒÒdz¿Ó	11,34	2,83
EBRD	IIB Ăl tsHts∂tsH ƒ ÇÓ¤dz¿ƒLÓµƒ‘Ó ÓH.ı ƒ‘j ? ƒdz¿Ó	ı ƒM ı tsHG‚Ó¤dz¿µƒ‘Ó ‚ H	Ç ÓÓ¤dz¿ƒLÓµƒtsdz¿ƒ fIIfIsj dz3ı ƒ‘j ? ƒdz¿Ó	4,99	9,78	‚ ¤j ÇlsƒÒdz¿Ó	9,78	7,84
EBRD	ϕ ƒj dz¿µƒ‘ÓLÓ tsfIIƒ‘dz¿t¤Ó j HJ tƒtsLƒlsÓ	ı ƒM	Ç tƒj HƒlsdzÓ dz¿ƒdz¿ƒ‘Ó ϕ ƒj dz¿µƒ‘ƒ LÓ tsfIIƒ‘dz¿t¤Ó j HJ tƒtsLƒlsÓ	50,00	97,79	‚ ¤j ÇlsƒÒdz¿Ó	0,00	0,00
EBRD	IIB Ăϕ lzlstsƒ lzlsj ∂ƒ ‚ j tƒ lzB dz¿ƒÇj H tƒ ƒfIj ñ ı Ó Ó ∫ lzÇÓ	ı ƒM ı tsHG‚Ó¤dz¿µƒ‘Ó ‚ H	ı lzls tsH ı Ó Ó ∫ lzÇj HtS ‚ tsB tS‘Ó∧ ÓLÓ1	150,00	293,38	‚ ¤j ÇlsƒÒdz¿Ó	291,76	267,38
EBRD	σtsƒdz¿Ó∂dz¿ÓÓH. ı tƒ‘j HtS t¤	ı ƒM ı tsHG‚Ó¤dz¿µƒ‘Ó ‚ H	∧ j dzs t¤Ó∂dzs G‚tƒ‘Ó j ı tƒ‘j HtS t¤	7,00	13,69	‚ ¤j ÇlsƒÒdz¿Ó	13,67	13,67
УКУПНО				**217,79**	**425,98**		**326,55**	**291,72**

H lsÓ j HlzG‚Ó tƒts ƒLHÓlsƒdz3 fIƒts? dz¿ƒdz3 Ht¤Ó∂dz¿ƒdz3 GÓ¤Ó¤dzµƒ‘Ódz3Ó LÓÇ? lzudzs fIÓ 30.06.2016. G‚tsHƒdz¿ fIj fIdz3Ó ƒdzs LÓ13,13 dz3ƒdzÇ ∫ ƒdz¿ƒ 4,31% lz tsHdzsfIz dz¿Ó31.12.2015. G‚tsHƒdz¿, Óh lsts fIj dz3s×j ∂ƒH‘j lsƒ ƒL dz¿Ó¤dzj Hdz¿ lsÓ∂j dz¿.

Табела 11. Упоредни преглед стања дуга по спољним државним гаранцијама на дан 30.06.2016. године у односу на 31.12.2015. године

Кредитор	Зајмопримац	Давалац гаранције	Намјена кредита	Стање дуга на дан (мил КМ)		Повећање/смањење	
				31.12.2015.	30.06.2016.	мил КМ	%
R L∂tsLdzs-lz∂tsLdz¿Ó в∂dz¿Ó ∫ Ó ∂ƒfIj	IIB ı ñ.I tsHts∂tsH ƒ ÇÓ¤dz¿ƒLÓµƒ‘Ó σlzLdz¿Ó	ı ƒM ı tsHG‚Ó¤dz¿µƒ‘Ó ∧ ı ƒM	I tsHÓLÓσlzLdz ƒL ‘j Lj t¤Ó ∫ tsHt¤Ó‚	3,40	2,83	-0,57	-16,76
EBRD	IIB Ăl tsHts∂tsH ƒ ÇÓ¤dz¿ƒLÓµƒ‘Ó ÓH.ı ƒ‘j ? ƒdz¿Ó	ı ƒM ı tsHG‚Ó¤dz¿µƒ‘Ó ‚ H	Ç ÓÓ¤dz¿ƒLÓµƒtsdz¿ƒ fIIfIsj dz3 ı ƒ‘j ? ƒdz¿Ó	8,25	7,84	-0,41	-4,97
EBRD	ϕ ƒj dz¿µƒ‘ÓLÓtsfIIƒ‘dz¿t¤Ó j HJ tƒtsLƒlsÓ	ı ƒM	Ç tƒj HƒlsdzÓ dz¿ƒdz¿ƒ‘Ó ϕ ƒj dz¿µƒ‘ƒ LÓ tsfIIƒ‘dz¿t¤Ó j HJ tƒtsLƒlsÇ	0,00	0,00	0,00	0,00
EBRD	IIB Ăϕ lzlstsƒ lzlsj ∂ƒ ‚ j tƒ lzB dz¿ƒÇj H tƒ ƒfIÇj ñ ı Ó Ç ∫ lzÇÇ	ı ƒM ı tsHG‚Ó¤dz¿µƒ‘Ó ‚ H	ı lzls tsH ı Ó Ó ∫ lzÇj HtS ‚ tsB tS‘Ó ∧ ÓLÇ-1	279,53	267,38	-12,15	-4,35
EBRD	σtsƒdz¿Ó∂dz¿ÓÓH. ı tƒ‘j HtS t¤	ı ƒM ı tsHG‚Ó¤dz¿µƒ‘Ó ‚ H	∧ j dzs t¤Ó∂dzs G‚tƒ‘Ó j ı tƒ‘j HtS t¤	13,67	13,67	0,00	0,00
Укупно				**304,85**	**291,72**	**-13,13**	**-4,31**

3.2. Гаранције ентитета и Дистрикта

[illegible] 30.06.2016. [illegible], [illegible] 3 [illegible] 30.06.2016. [illegible].

4. ЈАВНА ЗАДУЖЕНОСТ БОСНЕ И ХЕРЦЕГОВИНЕ

4.1. Стање јавне задужености на дан 30.06.2016. године

[illegible] 30.06.2016. [illegible] **11.929,55 мил КМ.**[17]

[illegible] 12. [illegible] 30.06.2016. [illegible].

Табела 12. Стање јавне задужености Босне и Херцеговине на дан 30.06.2016. године (у мил КМ)

Стање јавног, спољног и унутрашњег дуга на дан 30.06.2016.		од тога:							
		Федерација БиХ	%	Република Српска	%	Дистрикт	%	Институције БиХ	%
Јавни дуг	11.929,55	6.533,22	54,76	5.317,15	44,57	24,89	0,21	54,29	0,46
Спољни дуг	8.360,01	5.213,10	62,35	3.072,06	36,75	20,56	0,25	54,29	0,65
Унутрашњи дуг	3.569,54	1.320,12	36,98	2.245,09	62,90	4,33	0,12	0	0,00

[illegible] 30.06.2016. [illegible] 31.12.2015. [illegible].

Табела 13. Стање јавног дуга БиХ на дан 30.06.2016. године у односу на стање јавног дуга на дан 31.12.2015.

	Стање јавног дуга на дан (мил КМ)		Повећање /смањење	
	31.12.2015.	**30.06.2016.**	**мил КМ**	**%**
[illegible]	6.582,22	6.533,22	-49,00	-0,74
[illegible]	5.280,59	5.317,15	36,56	0,69
[illegible]	30,51	24,89	-5,62	-18,43
[illegible]	55,78	54,29	-1,49	-2,67
Укупно	**11.949,10**	**11.929,55**	**-19,55**	**-0,16**

[17] [illegible]

4.2. Показатељи задужености по основу јавног дуга

Ј tеј ćdјн tјtsЧOLOsј? O ćOdј LOHlzчј dzsfjsć нOs ćј lz lsOвј dzć ćfnјtsн LO 2015. ć 2016. ćtsнćdlz, fnјO lstеј dzlsdzs teOfnјtsdzsчćеćdз tјtsнOućdзO ts fnјsO lz fnјts? dzsć, lzdzlsteO ćј ćO dzsć нlzćO LO tјteеlz tјtsdzsеćdlz 2016. ćtsнćdј.

Табела 14. Показатељи задужености БиХ за 2015. и прву половину 2016. године

Опис	**2015.**	**30.06.2016.**
нlsOј ćOdzsć нlzćO(dзćdzş ć)	11.949,10	11.929,55
нlsOј fnјts? dzsć нlzćO(dзćdzş ć)	8.411,07	8.360,01
нlsOј lzdzlsteO ćј ćнlzćO(dзćdzş ć)	3.538,03	3.569,54
Ić Ј teOfнtsнtsеdzć dзjlstsн (dзćdzş ć)[18]	29.329,00	30.264,00
Ić Ј, lsјЧlz<ј чćć dј, tјteтsćLеtsнdzć dзjlstsн (dзćdzş ć)[19]	27.852,00	28.746,00
R LеtsL teтsвOć lzfnјlzćO(dзćdzş ć)[20]	9.798,00	10.071,00
Стање јавног дуга/БДП, расходовни метод	*40,75%*	*39,42%*
Стање спољног дуга/БДП, расходовни метод	*28,68%*	*27,62%*
Стање унутрашњег дуга/БДП, расходовни метод	*12,07%*	*11,79%*
Стање јавног дуга/БДП, производни метод	*42,91%*	*41,50%*
Стање спољног дуга/БДП, производни метод	*30,20%*	*29,08%*
Стање унутрашњег дуга/БДП, производни метод	*12,71%*	*12,42%*
Стање спољног дуга/Извоз роба и услуга	*85,84%*	*83,01%*

[18] R LеtsL Ić Ј (Ić tsЧlzdзj dzs tsЧеćteдzsć вlz∨jsOЗ ćOteтsјЧtsdzsdзfnЧj tјteтsćјЧчćć 2017-2019. ćtsнćdlz).
[19] R LеtsL IMF World Economic Outlook Database, фtјtećdz 2016 (https://www.imf.org/external/pubs/ft/weo/2016/01/weodata/weorept.aspx?sy=2014&ey=2021&scsm=1&ssd=1&sort=country&ds=.&br=1&c=963&s=NGDP_R%2CNGDP&grp=0&a=&pr1.x=69&pr1.y=9).
[20] R LеtsL Ić Ј (Ić tsЧlzdзj dzs tsЧеćteдzsć вlz∨jsOЗ ćOteтsјЧtsdzsdзfnЧj tјteтsćјЧчćć 2017-2019. ćtsнćdlz).

САЖЕТАК

- ꙗlsꙮ j ʿꙮdj LꙮHlzꙭj dzsfꙭsꙵ ɹtsfꙭj ꙵ ꙋjtꙫujꙵtsꙫꙵdj dzꙮ Hꙮdz 30.06.2016. ꙵtsHꙵdj ꙵLdzsfꙭꙵ 11.929,55 dꙮꙵdzsꙵ , tsH ꙋujꙵꙮʿj fꙭꙵts dzꙵ Hlzꙵʿꙮ 8.360,01 dꙮꙵdzsꙵ ꙵdzꙵ 70,08%, Htsꙮʿj lzdzlstꙫꙮ ꙵ ꙵ Hlzꙵʿꙮ 3.569,54 dꙮꙵdzsꙵ ꙵdzꙵ 29,92% tsH lzꙮlzꙵdj ʿꙮdj LꙮHlzꙭj dzsfꙭsꙵ.

- ꙋ tsHdzsfꙭz dzꙮ 31.12.2015. ꙵtsHꙵdj ʿꙮdzꙵ Hlzꙵʿꙮ dꙮꙮ ꙵ Lꙮ19,55 dꙮꙵdzsꙵ ꙵdzꙵ 0,16 %, fꙭlsꙵdꙮHꙮʿj fꙭꙵts dzꙵ Hlzꙵʿꙮ fꙭꙵꙮ j dzLꙮ51,06 dꙮꙵdzsꙵ ꙵdzꙵ 0,61%, Htsꙮ fꙭj lzdzlstꙫꙮ ꙵ ꙵ Hlzꙵʿꙮ tꙵtsꙫj <ꙮs Lꙮ0,89% ꙵdzꙵ 31,51 dꙮꙵdzsꙵ . ꙋ lzꙮlzꙵdzsdꙮ fꙭsꙮ lz ʿꙮdj LꙮHlzꙭj dzsfꙭsꙵ ʌ jHjtꙫꙮꙋꙵʿꙮ ɹ ꙵꙋ lzꙋjfꙭsꙫlzʿj fꙭꙮ 54,76 %, tjtꙵlzꙫdzꙵꙮꙮtꙫꙵfꙭꙮfꙭꙮ44,57%, ꙵfꙭstꙫꙵꙮlsfꙭꙮ0,21% ꙵR dzꙭsꙵlslzꙋꙵʿj ɹ ꙵꙋ fꙭꙮ0,46%.

- ꙋ ꙋjʰ <j ʿꙮdzsʿ Hlzꙵꙮ lz ɹ ꙵ ꙵ -lz ꙵLdzsfꙭꙵ tsꙮts 39,42% (tꙵtꙫjꙮtꙫꙮfꙭtsHtsꙫdzsdꙮ dꙮlstsHlz), tsHdzsfꙭdzs 41,50% (tꙵtꙫjꙮtꙵtꙫsꙵLꙫtsHdzsdꙮ dꙮlstsHlz). ꙮꙫjHjdzꙵ ꙵdzHꙵꙮstꙫʿꙮdj LꙮHlzꙭj dzsfꙭsꙵ dꙮLdzꙮsdzs ʿj tꙵtsBtsʰ ꙮdzlz tꙵtꙫtsʿ tꙵtsdzsꙫꙵdzꙵ 2016. ꙵtsHꙵdj lz tsHdzsfꙭz dzꙮ2015. ꙵtsHꙵdzz.

- ꙋjtꙫꙵfꙭʿꙮdzsʿ HlzꙵꙮLꙮtꙵtꙫꙵꙵʰ j fꙭs dꙮʿj fꙭꙭꙋꙵ lsꙮlzꙮ<j ꙵtsHꙵdj ꙵLdzsfꙭꙵts ʿj 782,32 dꙮꙵdzsꙵ , tsH ꙋujꙵꙮfꙭꙭ dzꙮꙵdzꙮdzꙵꙋlz tsHdzsfꙭꙵ 682,25 dꙮꙵdzsꙵ ꙵdzꙵ 87,21%, ꙮdzꙮꙮꙮdꙮꙮlz 100,07 dꙮꙵdzsꙵ ꙵdzꙵ 12,79%. ꙋ ꙋujʰ <j fꙭjtꙫꙵfꙭꙮ fꙭꙵts dzsʿ Hlzꙵꙮlz lzꙮlzꙵdzsdꙮ fꙭjtꙫꙵfꙭz ʿꙮdzsʿ Hlzꙵꙮʿj 43,31%, Htsꙮʿj lzꙋujʰ <j fꙭjtꙫꙵfꙭꙮlzdzlstꙫꙮ ꙵ jꙵʿ Hlzꙵꙮ56,69%.

- ꙋ lzꙮlzꙵdzsdꙮ ꙵLdzsfꙭz fꙭjtꙫꙵfꙭꙮ ʿꙮdzsʿ Hlzꙵꙮʌ jHjtꙫꙮꙋꙵʿꙮ ɹ ꙵꙋ lzꙋjfꙭsꙫlzʿj fꙭꙮ52,55%, tjtꙵlzꙫdzꙵꙮ ꙋtꙫꙵfꙭꙮfꙭꙮ46,34%, Htsꙮ ꙵfꙭstꙫꙵꙮlsꙵR dzꙭsꙵlslzꙋꙵʿj ɹ ꙵꙋ lzꙋjfꙭsꙫlzʿlz fꙭꙮ0,87%, tsHdzsfꙭdzs 0,24%.

Термини кориштени у Информацији

σ ј tеdзqfdхf ʕtstеqfʰ lsј dхf lz R dхʷtstеdзOuqfˈqf ts fиsOʔ lz ˈOеdф LOнlzхј dхsfиsqf, O dхO tsfиdхsеlz нј ʷqfdхfuqfˈO lzlsеtˈ ј dхfˉ lz ı OʕtsdхZ ts LOнlzхqfеOʔ lz, нlzсlz qf GOеOdхuqfˈOdзOı qfм, uqdхOdz 3. ï нј ʷqfdхfuqfˈј (Ăн dхzхqв ј dхf Gdхfиdхfʕ ı qfмñ, вtе. 52/05 qf 103/09), qfdзOʔlz fиʔ ј нј <OLdхOuјˢ O

Државни дуг: нtеqOеdхf нlzсˈ ј нlzсˈ qfLtеOqј dхzlz нtsdзO<tsˈ еOdхzlsqf uqfˈqf ˈ ј LOʔdзstʃtеqfdзOuј ʃ qfdхfиsOеfиsеts ʷqfdхOdхfиqfˈOqf lstеј LtstеOı tsfиdхј qf мј tеuј сtsеqfdхј lz qfdзј ı tsfиdхј qf мј tеuј сtsеqfdхј.

Спољни државни дуг: нtеqOеdхf нlzсˈ dхfиsOеs lz fиʔdхOнlz fиdзј ʼ lzdхOеtsнdхfdз fиʃ tstеOlzdзtsdз ʃ lzсˈ dхfиsOеs lz tʃ ј tеqtsнlz tsн 2. OʃtеqfdхO 1992. нts 14. нј uј dзвtеO 1995. сtsнqfdхј dхј fиdзOstеOfиј fиʃ tsʔ dхfdз нlzсtsdз нtеqOеj.

Спољна државна гаранција: GOеOdхuqfˈO нtеqOеj нO <ј LOʔdз ʕtsˈqf ˈ ј tʃ tеј нdзј ls dзј ʼ lzdхOеtsнdхtsсˈ fиʃ tstеOlzdзOtslstʃ dхOlsqflsqf lz uqfˈ ј dхtsfиsqf qfdхf нˈ ј dхqfdзfuqdхs lzʕtsdхqfʕtsˈ lstsˈ dхј lzтеOнqf LOʔdзstʃ tеqfdзOuј.

Дуг ентитета, Дистрикта: нlzсˈ qfLtеOqј dхzlz нtsdзO<tsˈ еOdхzlsqf uqfˈqf ˈ ј LOʔdзstʃ tеqfdзOuј, нqtеј ʕlsdхs qfdхf qfdхнqtеј ʕlsdхs, dзqfdхfиsOеfиsеts ʷqfdхOdхfиqfˈO ј dхsqflsј lsO lz qfdзј ј dхsqflsј lsOʃ qtеј ʕuqfˈO LO ʷqfdхOdхfиqfˈ ј ı tеuʕts ʃ qfиstеqfʕlsOı qfм lz qfdзј ʃ qfиstеqfʕlsO.

Спољни дуг ентитета, Дистрикта: нlzсˈ ј dхsqflsј lsO ʃ qfиstеqfʕlsO ʕtsˈqf ˈ ј tʃ tеј нdзј ls dзј ʼ lzdхOеtsнdхtsсˈ fиʃ tstеOlzdзO LOʔ lzuј dхtsсˈ lz fиʔdхOнlz fиO tʃ tеtsuј нlzеOdзO нј ʷqfdхfиOdхfdз ı Oʕtsdхsdз ts LOнlzхqfеOʔ lz нlzсlz qf GOеOdхuqfˈOdзOı qfм.

Унутрашњи државни дуг: нtеqOеdхf нlzсˈ, qfLlzLqfdзOʔlz<qf fиʃ tsʔ dхf нtеqOеdхf нlzсˈ.

Директни унутрашњи државни дуг: lzdхzlstеOʔˢ qf нtеqOеdхf нlzсˈ dхfиsOеs нqtеј ʕlsdхs lz qfdзј ı tsfиdхј qf мј tеuј сtsеqfdхј.

Индиректни унутрашњи државни дуг: lzdхzlstеOʔˢ qf нtеqOеdхf нlzсˈ dхfиsOеs dхO LOʔlsˈ ј е qf lz qfdзј нlzхqfdхfʕO, OеtеO<OGOнtеqOеOqfиʔ lzuqfеts qfL fиеј нfиsOеOʕtsˈOlsOʔ нlzхqfdхfʕ lzʃ dхOlsqf LOfиеtsˈ tеј dзј еOdхlsdхf lzdхzlstеOʔˢ qf нlzсˈ.

Унутрашњи дуг ентитета, Дистрикта: нlzсˈ ј dхsqflsј lsO qfdхf ʃ qfиstеqfʕlsO qfиʔ lzuлˈlz<qf fиʃ tsʔ dхf нlzсˈ ј dхsqflsј lsO qfdхf ʃ qfиstеqfʕlsO.

Сервисирање дуга: lzʃ dхOlsO fиеј нfиsOеO fиеOʕ ј ʷqfиʔOdхзј GtsнqfdзJ LO GdхOеdхfuлz, ʕOdзOslz, нqfиʔtsdхs qf нtеlzсˈ tsвOеј LJ tʃ ts tsfиdхsеlz нlzсO lzʕʔ lzuлˈlz<qf tsfиsOdзј tʃ tеOsј <ј lstеtsʰ ʕtsеј.

Гаранције ентитета, Дистрикта: GOеOdхuqfˈ ј dхOLOʔdзsеј tʃ dхOsqfеј qf lz нtsdзO<tsˈ qf fиstеOdхs еOdхzlsqf, LO ʕtsˈ ˈ ј ʃ qfdхfиsOеfиsеts lz qfdзј ј dхsqflsј lsO tsнdхsfиdхs ʃ qfиstеqfʕuqfˈO LO ʷqfdхOdхfиqfˈ ј ı tеuʕts ʃ qfиstеqfʕlsOı qfм lz qfdзј ʃ qfиstеqfʕlsO dхsfиqfdхOu GOеOdхuqfˈ ј.

Остали кориштени термини[21]:

Јавни дуг Босне и Херцеговине (јавна задуженост): LBCftc fnJfts? dj, cf lzdlzlstcO' ' j LOHlz>j dlsfnjscf.

Спољни дуг БиХ (ванјска задуженост): Hlzg'Ftsfcf lzFl? lzulzfj fnJfts? dlsf Htc>jO>dlsf Hlzg'cf fnJfts? dlsf Hlzg' j dlscflsj lsOcf [cfnjstcfFlsO

Унутрашњи дуг БиХ (унутрашња задуженост): LBCftc Hcftcj Flsdlsg' cf cfdlsHcftcj Flsdlsg' lzdlzlstcO' ' j g' Htc>jO>dlsg' Hlzg'O, lzdlzlstcO' ' j g' Hlzg'Oj dlscflsj lsO, lzdlzlstcO' ' j g' Hlzg'O[cfnjstcfFlsO, Hlzg'OFOdlsdlsO, tstf^h lscfdlsO cf gtcOHtsOcf Hlzg'OWtsdlsHtsOfnjsucf'Odlzdj fnJfg'lzlcdlsfnjscf.

„Стари“ дуг: fnJfts? dlsf Htc>jO>dlsf Hlzg' dlsfnjsOs tftcf'j 02.04.1992. gtsHcfdj, tsHdlsfnJdlsHlzg'Ftsfcf 'j ,l tsfnJdlsOcf ^j tcujgtsOcfdlsOtftcj lzuj dlsOFOs dlsfn? j' j dj dj' lzdlsOlcsHdj tsBO>j lj, dlsfnjsOdj Hts 02.04.1992. gtsHcfdj, OFts'j fnJz dlsFtsdlzftcjgtsOtstcOfnJOcfdlsdlsftsO'j tcftsucfdlsOtcjFtsdlsfnjstdlzcfnJOdj cf tcjtftsgtcOdlsftcOdj.

„Нови“ дуг: fnJfts? dlsf Hlzg' dlsfnjsOs tftsfnJdlzf'j 14.12.1995. gtsHcfdj.

Уговорени кредити: lzFlzftfdlsf cfLdlsfnJf lzgtsOtstcjdlsf FtcjHcflsO lz fnjdlsOHlz fnJO dj' lzdlsOlcsHdlsfdlsfnJftstcOlzdlsfdlsO

Ангажовани кредити: lzFlzftfdlsf cfLdlsfnJf Ątfts>lzujdlsf ñ FtcjHcflsO Hts tftsfnJfsOstcOdlsg' tfjtcftsHO, lzF? lzulz'lz<cf "fnjsOlcf" Hlzg'.

Неангажовани кредити: lzFlzftfdlsf cfLdlsfnJf lzgtsOtstcjdlsf FtcjHcflsO LOF? lzujdlsf lz fnjdlsOHlz fnJO dj' lzdlsOlcsHdlsfdlsfnJftstcOlzdlsfdlsOlzdlsO j dlsf LOlzFlzftfdj OdlsgOu tsOdj cfLdlsfnj.

Стање задужености: lzFlzftfdlsf OdlsgOu tsOdlsf cfLdlsfnJf Ftcj Hcflsolzdlsf j dlsf LOtslstfdlsO<j dj gdlsOdlsfuj.

[21] ojtcdlsfdlsf fnjz Ftstcf^h lsj dlsf lz fnptc=lz cfLtcOHj R dlsststcdlsOucf'j ts fnjsO lz 'Odj LOHlz>j dlsfnjscf, tcOHcf 'j Hdlsstsbtcolsfnjscf cf 'j Hdlsfnjsodlsfnjscf tftcj Lj dlsoO O tftsHOsOlO

ПРИЛОГ 1

Аналитички преглед спољног државног дуга и спољног дуга ентитета и Дистрикта закључно са 30.06.2016. године

(у мил КМ)[22]

Кредитор/назив пројекта	Уговорено	Ангажовано	Неангажовано	Стање дуга
Спољни државни дуг				
ABN Amro	**30,58**	**30,58**	**0,00**	**6,12**
ş dzſdzſuşcſ ujdbsOce lz σlzLdzſ	30,58	30,58	0,00	6,12
Банка за рад и госп. и Аустријска пошт. Штедионица (BAWAG)	**17,54**	**17,54**	**0,00**	**10,28**
ſ j нcſuцſdzfşOtsſtcj dşOLOr tsdзLнteO? OſJ tsfhşOce	1,59	1,59	0,00	0,99
ſ j нcſuцſdzfşOtsſtcj dşOLOş dzſdzſuşcſ lz вtsdzdzſulz ſ tsfhşOce	10,94	10,94	0,00	6,15
ſ j нcſuцſdzfşOtsſtcj dşOLOt ſ ʌ н OX j ls ſ lz cſ<	5,02	5,02	0,00	3,13
ERSTE Банка (EBA)	**16,84**	**16,84**	**0,00**	**16,11**
ſ ſtcj dşOLOвtsdzdzſulz l j ə j fnjſ j	4,14	4,14	0,00	3,41
ſ ſtcj dşOLOLнteO fhşə j dj lzfhşOdzə j v dzfşts н OdzfştsG ŞOdzdstsdzO	12,70	12,70	0,00	12,70
Европска банка за обнову и развој (EBRD)	**1.219,23**	**1.129,83**	**89,41**	**662,27**
r dj ŞlstcſuцdzC j dj tcзcſ C 3	107,10	107,10	0,00	46,03
r dj ŞlstcsJ dj tcзJ lsfşcſ fnjſfhşj dş	31,10	31,10	0,00	8,36
ɹ teOнfşſ j fnşOsвteO<Odzſuj н OteOj ə ts	32,27	26,98	5,29	24,01
ş OdzOdzſLOцcſtsdzſ fnjſfhşj dş,ɹ cſ j ? cſdzO	13,68	13,68	0,00	7,41
ſ вcſdzOdzſuOɹ tcuşts нcſfhştcſşls ɹ cſм	55,74	5,84	49,90	5,35
ɹ j ls? OſJ OZtsə? Odzſ	41,07	38,83	2,25	27,77
ɹ tcs' j ŞOls cGfnjſW cſŞOцcſ j н ɹ ş OdzstsdzC	33,25	28,95	4,29	20,94
ɹ tcs' j ŞOls ŞstcſнtstcVцſ	400,95	400,95	0,00	302,12
ɹ tcs' j ŞOls tcj ŞtsdzfhştdzŞцcſ j tſlzlsj ə O	146,30	146,30	0,00	80,89
ɹ tcs' j ŞOls r j ? j ɹdzſuO	40,93	40,93	0,00	1,70
t j cſtsdzOdzſ tſlzlsj ə cſ	136,91	136,91	0,00	49,81
l OLнlzh dzſ fnjOsвteO<O	33,25	33,25	0,00	14,86
l tsнtsfnjdzOнвcſ j ə O j ɹ Y Oj? cſdzj	9,78	4,78	5,00	4,40
r j ? j ɹdzſuj 2	136,91	114,23	22,68	68,62
Европска инвестициона банка (EIB)	**2.498,65**	**1.905,05**	**593,60**	**1.677,70**
ф lzstsſlzls ɹ O C ſ lzŞC - r tsвts'	312,93	176,02	136,91	176,02
ɹ tsdzſuj lz t н	195,58	142,78	52,81	142,78
r cſfhştcſвlzцcſ' Oj dzj dj tcзcſ' j lz ɹ cſм/ʎ нcſts LOr ɹ ɹ cſм/	29,34	0,00	29,34	0,00
r cſfhştcſвlzцcſ' Oj dzj dj tcзcſ' j lz ɹ cſм/ɹ нcſts LOr ɹ м ɹ м ɹ /	39,12	0,00	39,12	0,00
r dj ŞlstcſuцdzOj dj tcзcſ' O	114,45	114,45	0,00	34,33
r dj ŞlstcſuцdzOj dj tcзcſ' O2	176,31	176,31	0,00	173,83
мcſlsdzOtſtsdhs< lz fnjdzцOlz tſtsſdzə j cſ tſtcj ə j dzцcſ' O	107,57	50,85	56,72	50,85
ş tstcſнtstcVцſ- нtdzcOW OLO	324,67	324,67	0,00	324,67
ş tstcſнtstcVцſ	146,69	146,69	0,00	146,69
ſ Odzſ cſ fnjcj нh C tſtcj нlzɹj <C	97,78	97,78	0,00	87,63
l OцcſtsdzOdzſ tſlzls.ɹ .ſ lzŞO- ɹ teOнcſh ŞO	127,13	127,13	0,00	107,06
ſ вdzsə? cſə O j dj tcзcſ' Oмr l teOdzнlzŞls	73,34	0,00	73,34	0,00
ɹ lzlsj ə cſ	116,14	116,14	0,00	68,26
н OdzOцcſ' O ɹ lzlsj ə Olz ʌ j нj teOцcſ' cſ ɹ cſм	97,79	97,79	0,00	93,10
н OdzOцlzcſ' Otſlzlsj ə Olz t н	78,23	78,23	0,00	72,76
l tsнC cſ fnjOdzſlsOцcſ' C t н	97,79	36,97	60,83	36,97
l tsнtsə tsн cſ ŞOdzOdzſLOцcſ' C lz ʌ ɹ cſм	117,35	17,80	99,55	17,80
r j ? j ɹdzſuj	78,23	78,23	0,00	26,08
r j ? j ɹdzſuj 2	168,20	123,22	44,98	118,89
Европска комисија	**254,26**	**254,26**	**0,00**	**226,88**
ş tcj нcſls j ə tcstſfhş j LOj нdzſuj LOdzşCtcsW cſdzOdzfnjfhjŞlz tſtsdhs< (tſteə cſ нcſts)	39,12	39,12	0,00	31,29
ş tcj нcſls r ə tcstſfhş j LOj нdzſuj LOtſtsнte h ŞlzвlzVj lslz (нtdzcſ нcſts)	19,56	19,56	0,00	0,00
ſ OCtcsW cſdzOdzfnjſ fhşOtſtsdhs< II	195,58	195,58	0,00	195,58
Извозно - увозна банка Кореје (KEXIM)	**172,72**	**172,72**	**0,00**	**158,95**
ſ tsнj tcdzdzſLOцcſ' C вtsdzdzſuC	172,72	172,72	0,00	158,95

[22] ɹ tcj teOцlzdzſtsнOlsCŞOlz ş ſ cſLəte h j dzſts fnjcj нh j dzŞlztcfnjz - ŞlztcfnjdzOdzſfnjO128 ʎ ɹ ɹ cſм tsн 30.06.2016. ctsнcſdj

Кувајтски фонд за арапски економски развој (KWT)	**59,91**	**16,08**	**43,83**	**16,08**
ф lzlstsf lzls ş ΘΦΘ -ţ ts^c Θ,ţ tcΘuΘdzf uΘ	59,91	16,08	43,83	16,08
Лондонски клуб кредитора	**698,44**	**698,44**	**0,00**	**255,08**
∫ tsdzнtsdz.Φdbzв - ∫ fnjdtsэdzf	261,92	261,92	0,00	55,00
∫ tsdzнtsdzffjcf Φdbzв - ∫ tf uf tsdzf	436,52	436,52	0,00	200,07
Међународни фонд за развој пољопривреде (IFAD)	**118,91**	**97,94**	**20,97**	**80,13**
∫ Θdbj ^w Θdcbj 1	10,71	10,71	0,00	7,14
∫ Θdbj ^w Θdcbj 2	24,79	24,79	0,00	16,94
ţ tsвts^h Θ j ϰ cf эtslsdzf¯ lzfnjdtsэC dzC fnj dbz	18,48	14,41	4,07	11,95
ţ tcts^j Φ s tcΘ.эts^Θ tcbztcΘdzdtsc^ tf tsfnjdtsэΘ Θ	19,84	2,93	16,90	2,93
н lstsuΘcfnjэts	23,53	23,53	0,00	19,61
υ dzΘf tcj ' j ^c j tcbztcΘdzdtsc^ tf tsнlzţ j lsdzf^h lsэΘ	21,56	21,56	0,00	21,56
Међународни монетарни фонд (IMF)	**1.041,79**	**1.041,79**	**0,00**	**963,66**
Standby ΘdcΘdzţ cbΘdz4	1.041,79	1.041,79	0,00	963,66
Њемачка развојна банка (KfW)	**623,91**	**77,06**	**546,85**	**64,92**
м,ţ nΘ cf<cf	58,67	0,00	58,67	0,00
ţ lzcbj fdzC м,ţ .l tcf dts	195,58	0,00	195,58	0,00
н ΘdzΘuf cf^Θ м,ţ ţ ΘdbΘ	19,56	19,56	0,00	14,13
н ΘdzΘuf cf^Θ м,ţ σ tcj в cf^c j 1-^w ΘdΘ3	11,73	0,00	11,73	0,00
н ΘdzΘuf cf^Θ эtsнtsэtsнΘυ dzffjts-н Θdzffj j tcj c cf^j	9,78	9,78	0,00	9,29
н lstcbz^ΘSCADA	21,51	0,00	21,51	0,00
.l ^j lstcts j cbj Φ lstcΘdzΘ ∫ j fnj¯ tsэ cf dzΘ	138,86	28,16	110,70	28,16
.l ^j lstcts j cbj Φ lstcΘdzΘ ţ tsнэj cbj ϰ ^j	127,13	0,00	127,13	0,00
.l tsнtsfnjdzΘнв cf^j эΘ j cf ΦΘdzΘdzf ΘuΘuf cf^ΘΘ ΘΘ ∫ lzΦlz	19,56	19,56	0,00	13,34
.l tsнtsэtsн cf ΦΘdzΘdzf ΘuΘuf cf^Θlz ţ cf м II	21,51	0,00	21,51	0,00
OPEC (OFID) Fund	**235,97**	**65,45**	**170,51**	**48,33**
5^ ţ tsннcf tsdzf uΘş dtstf uj -ţ ts^c ţ tcΘuΘdzf uΘ	140,82	0,00	140,82	0,00
ţ tcts^j Φ s tcbztcΘdzdtsc^ tcΘ.эts^Θ	10,58	10,51	0,07	9,46
ţ tcts^j Φ s fnjΘbэj cbj tsвdtsэj	12,35	9,47	2,87	9,16
ţ Θ.эts^ fnjstsuΘcfnjэΘcf tcbztcΘdzdtsc^ ^w cf dzΘdzffj tcΘ Θ	8,82	8,82	0,00	3,23
ţ j Φ tsdzffjstcbzΦ uf cf^C ϰ j ? j ţ ldzf uC н ΘdcΘj эts-ţ tcΘнcf dzC	21,16	1,57	19,59	0,86
н ΘdcΘj эffjΦC ţ lΘsвcf dzΘ.dzf uC	31,74	24,59	7,16	18,27
υ dzΘf tcj ' j ^c j tcbztcΘdzdtsc^ tf tsнlzţ j lsdzf^h lsэC	10,49	10,49	0,00	7,35
Паришки клуб кредитора	**944,17**	**944,17**	**0,00**	**754,71**
ф lzfnjstcf^Θ(ţ Θdcf^h Φcf Φdbzв)	186,82	186,82	0,00	153,92
ţ j dzcf^Θ(ţ Θdcf^h Φcf Φdbzв)	9,64	9,64	0,00	7,94
ţ Θdzffj Θ(ţ Θdcf^h Φcf Φdbzв)	1,09	1,09	0,00	0,70
^ cf dzffj Θ(ţ Θdcf^h Φcf Φdbzв)	0,88	0,88	0,00	0,57
^ tcΘdzţ lzffj C (ţ Θdcf^h Φcf Φdbzв)	359,04	359,04	0,00	295,81
к lsΘdzf^C (ţ Θdcf^h Φcf Φdbzв)	82,57	82,57	0,00	68,51
nΘj fΘdz (ţ Θdcf^h Φcf Φdbzв)	48,65	48,65	0,00	40,09
ş ΘdzΘн Θ(ţ Θdcf^h Φcf Φdbzв)	6,59	6,59	0,00	4,22
η j cbΘuΦC Θ(ţ Θdcf^h Φcf Φdbzв)	131,44	131,44	0,00	95,89
z tf Θdzf^Θ(ţ Θdcf^h Φcf Φdbzв)	0,43	0,43	0,00	0,35
z эj нffj Θ(ţ Θdcf^h Φcf Φdbzв)	11,64	11,64	0,00	7,46
z эcf uΘdffj Θ(ţ Θdcf^h Φcf Φdbzв)	55,62	55,62	0,00	46,43
н ф ţ (ţ Θdcf^h Φcf Φdbzв)	45,77	45,77	0,00	30,27
.l j dzf Φ.ţ tcf lsΘdzf^Θ(ţ Θdcf^h Φcf Φdbzв)	4,00	4,00	0,00	2,56
Raiffeisen banka (RBA)	**81,60**	**81,60**	**0,00**	**66,58**
∫ tsнj tcdzf ΘuΘcf^Θlzdzf эj tcлcf lsj lsΘlz ţ Θ Θdlzuf	11,73	11,73	0,00	11,73
∫ tsнj tcdzf ΘuΘcf^Θυ dzf эj tcлcf lsj lsΘlz ţ cf¯ Θ<lz	8,31	8,31	0,00	7,92
∫ tsнj tcdzf ΘuΘcf^Θlzdzf эj tcлcf lsj lsΘlz к fnjstsuΘdscf нΘdcΘj эlz	11,64	11,64	0,00	9,91
∫ tsнj tcdzf ΘuΘcf^Θυ dzf эj tcлcf lsj lsΘlz ţ j dzf uΘcf	9,73	9,73	0,00	6,69
^ tsэΘвtsdzdzf uΘlz ţ cf^j ? cf dzf	26,40	26,40	0,00	19,80
.l tsнC ţC ∫ tf^h lsf dzlz ∫ ΦΦlsΘ cf	6,91	6,91	0,00	5,19
.l tsнtsfnjdzΘнв cf^j эΘ j lz ∫ cf эdzlz	6,87	6,87	0,00	5,34

Развојна банка Савјета Европе (CEB)	**212,12**	**82,35**	**129,77**	**73,44**
[illegible]	37,75	17,21	20,54	17,21
[illegible]	17,99	14,38	3,62	14,38
[illegible]	2,01	2,01	0,00	1,24
[illegible]	117,35	11,73	105,61	11,73
[illegible]	15,65	15,65	0,00	11,94
[illegible]	21,37	21,37	0,00	16,95
Саудијски развојни фонд (SFD)	**168,50**	**136,59**	**31,91**	**94,88**
[illegible]	42,98	38,19	4,80	38,19
[illegible]	25,79	0,00	25,79	0,00
[illegible]	5,16	5,15	0,01	5,15
[illegible]	42,98	41,67	1,31	37,38
[illegible]	51,58	51,58	0,00	14,17
Свјетска банка - Међународна асоцијација за развој (IDA)	**2.523,99**	**2.246,95**	**277,04**	**1.909,25**
[illegible]	18,98	18,98	0,00	14,71
[illegible] (PFSAC II)	113,85	113,85	0,00	91,08
[illegible]	16,76	16,76	0,00	13,41
[illegible]	35,27	35,27	0,00	28,22
[illegible] (Нтелз

Ј tats'j ʕOs tsвdtsəj fhjsOdtsəO' O	25,87	25,87	0,00	19,41
Ј tats'j ʕOs tsfhjdtsədz[ʔ вtsdzdz[ʕq[ʔ lzfhjdzgO	25,63	25,63	0,00	19,54
Ј tats'j ʕOs tsfhjdtsədtsg LHteOəfhjsəO	18,08	18,08	0,00	14,91
Ј tats'j ʕOs tf'lzlsdj q[dz teOfhjstdzʕlslztej q[вj LB 'j Hdtsfhjsq[lz Ј q[м	40,17	40,17	0,00	40,17
Ј tats'j ʕOs teOəts'O ʕlzdtslzteatsg dtOfhj j ' O	7,22	7,22	0,00	5,96
Ј tats'j ʕOs teOəts'O dzOdj ʕtsdzj teʕq[ʔ Odzdj tf'ts? tsf'teʕ[ətej Hj	21,04	21,04	0,00	14,73
Ј tats'j ʕOs tej g[fhjteOq[ʔj dj ʕtej sdz[dz	55,94	26,26	29,68	26,26
Ј tats'j ʕOs tej ʕtsdzfhjstdzʕq[ʔj j dj ʕsteʕ[q[dj j dj teg[ʔj	60,96	60,96	0,00	45,72
Ј tats'j ʕOs tej ʕtsdzfhjstdzʕq[ʔj q[tsвdtsəj (RAP)	30,31	30,31	0,00	23,87
Ј tats'j ʕOs lzf'teə? O' Oqteфhjsq[dzj tslsf'OHtsdzj II	22,91	13,32	9,58	13,32
Ј tats'j ʕOs LO' lsq[lsj tsH tf'tsf'dzəOteʕq[ʔj ʕj [teʕ[dj	38,44	2,87	35,57	2,87
[OLəts' q[LO' lsq[lsOh lzdzO	11,20	11,20	0,00	9,13
[OLəts' tsf'h lsq[dzO- ф dj ʕfrj	8,17	8,17	0,00	8,17
[j g[fhjteOq[ʔOLj dz? q[h lsO	23,48	23,48	0,00	23,48
[j ʕtsdzfhjstdzʕq[ʔC LOfjC	17,99	17,99	0,00	14,17
H tsq[ʔOdzdzC вj LB 'j Hdtsfhjs q[LOf'ts h ? Oə O' j	22,86	22,84	0,01	22,84
H tsq[ʔOdzdzs tsfhj[g lzteO' j - SITAP	10,26	10,26	0,00	7,18
H lstdz'O2	45,43	45,43	0,00	35,77
H lstdz'O3	59,54	59,54	0,00	52,09
H lstdz'O4	61,49	61,49	0,00	61,49
z lzdzOcfhjsəts	12,00	12,00	0,00	9,60
σj [dz[ʕq[ʔOtf'tsdzs< lz tf'teʕ[əOsq[LOq[ʔq[	7,10	7,10	0,00	6,21
σteOdzfhj tstds 1	60,44	60,44	0,00	48,35
σteʕtsəq[dzfhj q[lsteOdzfhj tstdsdzj tsdzʕh q[ʔj	21,44	21,44	0,00	18,49
J tsHO	35,27	35,27	0,00	28,22
J tsHOLOʃ tsfhjsOdc	22,38	22,38	0,00	19,02
r tdsəj teOsO	8,35	8,35	0,00	6,26
Свјетска банка -Међународна банка за обнову и развој (IBRD)	**1.516,93**	**1.460,60**	**56,33**	**847,46**
Λ q[dzOdzfhj teO' j dzOdz[ʔ q[fhjj H' q[ʔ tf'tej Hlzj <O	93,49	93,49	0,00	93,49
II tf'tats'j ʕOs lzf'teə? O' Oqteфhjsq[dzj tslsf'OHtsdzj	28,21	14,10	14,10	14,10
ʕ tsdzfhjsdz[HtsəGdz[LO'OI̲ J	496,85	496,85	0,00	198,62
ʕ tsdzfhjsdz[HtsəGdz[LO'OI̲ Λ	541,64	541,64	0,00	227,61
Ј tatsʕteOdzfhjʕq[teOəts' tf'tsdz[lsq[ʕj 'Odj tf'tslstdsh ʕ j	61,22	61,22	0,00	61,22
Ј tats'j ʕOs tf'tsвts? h O' Otf'teʕ[fhjlzf'Odzj Odz[ʔ q[fhjej H' q[ʔ tf'tej Hlzj <OW q[dzOdzfhj'fhjq[dzj fhjej Hfhjsəq[dzj O	176,22	144,81	31,41	144,81
Ј tats'j ʕOs LC tslsf'OHdj ətsHj lz H OdOj əlz	46,16	35,35	10,81	34,46
[OLəts'dzC tf'tsdz[lsq[ʕC tf'tsfhjtsədtsg Odzj q['j dzsC	73,15	73,15	0,00	73,15
UniCredit Bank Austria (UCBA)	**80,87**	**77,80**	**3,08**	**66,78**
ʕ Odzlstsdz Odzdz Oвtsdzdz[ʕO[teO' 'j	3,87	3,87	0,00	3,87
[tsHj tedz[LOq[ʔOυ dz[əj teʕq[lsj lsOlz R fhjstsʕqdtsdzj H OdOj əlz	19,56	16,48	3,08	16,48
ʔ OвOəʕOtsf'tej dzj LOHəq[ʔj вtsdzdz[ʕj lz H OdOj əlz	6,19	6,19	0,00	5,46
Ј tats'j ʕOs dzOəʕj tsf'tej dzj LO[ф [H OdOj əts	4,27	4,27	0,00	4,02
[j ʕtsdzfhjstdzʕq[ʔOʕOdzOdz[LOq[tsdj dzej ʔj lz teOHq[h ʕq[	4,85	4,85	0,00	4,85
J tsHC q[ʕOdzOdz[LOq[ʔC LC ʃ tf'h lsq[dz Yj dz[<	5,17	5,17	0,00	4,43
J tsHC LC J teʕʕts Hq[fhjteʕ[ʕls J q[м	9,70	9,70	0,00	5,82
J tsHC LC I teOHq[h ʕlz	4,79	4,79	0,00	3,78
J tsHOLOtsf'h lsq[dz I tdzHj	4,49	4,49	0,00	2,09
J tsHOLO1 tsfhjh 'j	4,89	4,89	0,00	3,91
J tsHOLOH teвOq	3,31	3,31	0,00	2,28
J tsHtsətsH Λ ts'dz[ʕqO-ʕ q[fhj? Oʕ	9,77	9,77	0,00	9,77
Влада Белгије	**8,34**	**8,34**	**0,00**	**4,93**
J j dzq[fhjq[q[LətsLdz[ʕtej Hq[ls вteʕ' 2	2,92	2,92	0,00	1,75
J j dzq[fhjq[q[LətsLdz[ʕtej Hq[ls вteʕ' 3	0,57	0,57	0,00	0,51
R LətsLdz[ʕtej Hq[ls вteʕ' 1	4,84	4,84	0,00	2,66
Влада Јапана	**287,50**	**77,05**	**210,44**	**58,57**
J tsHteh ʕOtedzHOcfhjsəlz	70,47	70,47	0,00	51,99
σ[υG? j əq[ʕ	217,02	6,58	210,44	6,58

Влада Шпаније	**146,41**	**146,41**	**0,00**	**146,10**
[illegible]	131,70	131,70	0,00	131,70
[illegible]	10,70	10,70	0,00	10,70
[illegible]	4,01	4,01	0,00	3,70
Укупно спољни државни дуг	**12.959,16**	**10.785,44**	**2.173,72**	**8.209,20**
Спољни дуг ентитета и Дистрикта				
Кувајтски фонд за арапски економски развој (KWT)	**46,79**	**46,79**	**0,00**	**22,22**
[illegible]	17,12	17,12	0,00	6,42
[illegible]	29,67	29,67	0,00	15,80
OPEC (OFID) Fund	**17,64**	**17,64**	**0,00**	**5,14**
[illegible]	17,64	17,64	0,00	5,14
Република Португал	**70,21**	**70,20**	**0,02**	**67,44**
[illegible]	70,21	70,20	0,02	67,44
Република Србија	**24,44**	**24,44**	**0,00**	**23,00**
[illegible]	15,64	15,64	0,00	15,64
[illegible]	8,80	8,80	0,00	7,36
Влада Пољске	**39,12**	**39,12**	**0,00**	**33,00**
[illegible]	39,12	39,12	0,00	33,00
Укупно спољни дуг ентитета и Дистрикта	**198,20**	**198,18**	**0,02**	**150,81**
Укупно спољни дуг	**13.157,36**	**10.983,62**	**2.173,74**	**8.360,01**

ПРИЛОГ 2

Преглед стања дуга по основу издатих гаранција Федерације БиХ, кантона, општина и градова на дан 30.06.2016. године

Гаранције Федерације БиХ на дан 30.06.2016. године[23]

Дужник	Назив кредита	Кредитор	Уговорени износ кредита у оргиналној валути	Валута	Врста дуга	Стање дуга у КМ
[illegible]	[illegible]	UniCredit Bank [illegible] Intesa Sanpaolo [illegible]	40.350.051	EUR	[illegible]	38.728.198
[illegible]	[illegible]	[illegible]	5.800.000	EUR	[illegible]	2.835.954
УКУПНО ГАРАНЦИЈЕ ФЕДЕРАЦИЈЕ БиХ			**46.150.051**			**41.564.152**

Гаранције кантона у Федерацији БиХ на дан 30.06.2016. године[24]

Назив кантона	Стање дуга по спољним гаранцијама (КМ)	Стање дуга по унутрашњим гаранцијама (КМ)	УКУПНО стање дуга по гаранцијама (КМ)
[illegible]	27.412.086,75	7.542.055,29	34.954.142,04
[illegible]		35.200.823,00	35.200.823,00
[illegible]	766.049,67		766.049,67
[illegible]		11.469.324,31	11.469.324,31
[illegible]		3.403.144,20	3.403.144,20
[illegible]		4.302.826,00	4.302.826,00
Укупно	**28.178.136,42**	**61.918.172,80**	**90.096.309,22**

Гаранције градова у Федерацији БиХ на дан 30.06.2016. године[25]

Редни број	ГРАД	Стање дуга по спољним гаранцијама (КМ)	Стање дуга по унутрашњим гаранцијама (КМ)	УКУПНО стање дуга по гаранцијама (КМ)
1	[illegible]	6.791.979,00	0,00	6.791.979,00
2	[illegible]	0,00	7.222.596,27	7.222.596,27
3	[illegible]	2.127.898,00	0,00	2.127.898,00
УКУПНО		**8.919.877,00**	**7.222.596,27**	**16.142.473,27**

[23] [illegible]
[24] [illegible]
[25] [illegible]

Гаранције општина у Федерацији БиХ на дан 30.06.2016. године[26]

ОПШТИНА	Стање дуга по спољним гаранцијама (КМ)	Стање дуга по унутрашњим гаранцијама (КМ)	УКУПНО стање дуга по гаранцијама (КМ)
[illegible]		2.346.996,00	2.346.996,00
[illegible]	2.553.444,23		2.553.444,23
[illegible]	3.347.457,00		3.347.457,00
[illegible]	4.405.763,29		4.405.763,29
[illegible]		617.616,27	617.616,27
[illegible]		456.359,68	456.359,68
[illegible]	600.000,00		600.000,00
[illegible]		6.101.123,42	6.101.123,42
[illegible]		1.227.138,00	1.227.138,00
[illegible]		782.332,00	782.332,00
[illegible]		353.364,79	353.364,79
[illegible]		1.357.510,64	1.357.510,64
[illegible]		1.789.848,00	1.789.848,00
[illegible]		20.819,00	20.819,00
[illegible]		50.000,00	50.000,00
[illegible]	5.195.002,23		5.195.002,23
[illegible]	572.079,00		572.079,00
[illegible]		39.650,81	39.650,81
[illegible]		542.151,72	542.151,72
[illegible]		423.198,41	423.198,41
[illegible]		311.310,92	311.310,92
[illegible]		4.693.992,00	4.693.992,00
УКУПНО	16.673.745,75	21.113.411,66	**37.787.157,41**

[26] [illegible]

ПРИЛОГ 3

Преглед гаранција Владе Републике Српске, одобрена, повучена кредитна средства и стање дуга на дан 30.06.2016. године

ГАРАНЦИЈЕ ВЛАДЕ РЕПУБЛИКЕ СРПСКЕ - ОДОБРЕНА, ПОВУЧЕНА КРЕДИТНА СРЕДСТВА И СТАЊЕ ДУГА НА ДАН 30.06.2016. године[27]

Ред. бр.	Назив кредита по основу којег је издата гаранција Владе РС	Одобрена кред.сред.			Повучена средства			УЧЕШЋЕ % (8/4-6)	Отплаћена главница			СТАЊЕ ДУГА 30.06.2016.год.		
		оригинална валута		КМ	оригинална валута		КМ		оригинална валута		КМ	оригинална валута		КМ
1	2	3		4	7		8	9	10		11	12		13
1	**EBRD-Постројење за пречишћавање отпадних вода и проширење водоводне и канализационе мреже, Бијељина фаза II 40775**	EUR	5.000.000,00	**9.779.150,00**	EUR	4.999.000,00	**9.777.194,17**	**99,98%**	EUR	991.791,56	**1.939.775,69**	EUR	4.007.208,44	**7.837.418,48**
2	**„UniCredit Bank“ а.д. Бања Лука-Пројекат модернизације електролокомотива и вагона***	EUR	4.556.357,08	**8.911.459,88**	EUR	4.326.725,23	**8.462.339,01**	**94,96%**	EUR	2.731.293,36	**5.341.945,49**	EUR	1.595.431,87	**3.120.393,51**
3	**EBRD-Аутопут Бањалука-Добој, дионица Прњавор-Добој 4137**	EUR	185.000.000,00	**361.828.550,00**	EUR	149.173.228,90	**291.757.476,28**	**80,63%**	EUR	12.465.551,20	**24.380.499,00**	EUR	136.707.677,70	**267.376.977,28**
4	**EBRD 45088 - Пројекат "Централно гријање Приједор"**	EUR	7.000.000,00	**13.690.810,00**	EUR	6.989.384,00	**13.670.046,91**	**99,85%**	EUR	0,00	**0,00**	EUR	6.989.384,00	**13.670.046,91**
УКУПНО ГАРАНЦИЈЕ ВЛАДЕ РС		**-**		**394.209.969,88**	**-**		**323.667.056,36**	**82,11%**	**-**		**31.662.220,18**	**-**		**292.004.836,18**

*Анексом број 5 Уговора о кредиту је измијењен одобрен износ на 4.556.357,08 EUR. Кредит је 12.06.2013. године затворен, а банка ће разлику до одобреног износа искњижити.

*Гаранција по основу задужења "Никола Тесла д.о.о." је активирана и укључена је у стање унутрашњег дуга РС

[27] [illegible]