BOSNA I HERCEGOVINA
MINISTARSTVO FINANCIJA/
FINANSIJA I TREZORA

БОСНА И ХЕРЦЕГОВИНА
Мр л р н ш ф ц н ш л ј л р л ф л н р т ф
р ш ц г ј ј ц ф

BOSNIA AND HERZEGOVINA
MINISTRY OF FINANCE
AND TREASURY

ИНФОРМАЦИЈА О СТАЊУ ЈАВНЕ ЗАДУЖЕНОСТИ БОСНЕ И ХЕРЦЕГОВИНЕ
на дан 31.12.2017. године

Сарајево, април 2018. године

САДРЖАЈ

Увод 2

1. Правни оквир у области јавних набавки 6

1.1. Извештај о раду Управе за јавне набавке за 31.12.2017. годину 6

1.2. Извештај о спроведеним поступцима јавних набавки у Републици Србији у периоду од 01.01.2017. до 31.12.2017. године 7

1.3. Извештај о раду Комисије за заштиту права у поступцима јавних набавки 8

1.4. Извештај о раду Управе за јавне набавке (даље: Извештај) у вези са спровођењем Закона о јавним набавкама у Републици Србији 9

1.5. Извештај о раду Канцеларије за јавне набавке 10

1.6. Стање у области јавних набавки, са посебним освртом на спровођење Закона о јавним набавкама 11

1.7. Анализа Извештаја о раду Управе за јавне набавке у Републици Србији 13

1.8. Анализа рада Комисије за заштиту права у поступцима јавних набавки 14

1.9. Анализа спровођења Закона о јавним набавкама у Републици Србији 2018.-2020. године 15

1.10. Анализа извештаја о раду Управе за јавне набавке 16

2. Уговори о јавним набавкама 17

2.1. Врсте уговора о јавним набавкама 17

2.1.1. Врсте уговора у односу на предмет набавке 18

2.1.2. Уговори о јавним набавкама у области одбране и безбедности 18

2.1.3. Врсте поступака за доделу уговора 18

2.1.4. Врсте јавних набавки у односу на начин доделе уговора 18

2.1.5. Врсте јавних набавки 19

2.1.6. Анализа спровођења поступака јавних набавки у Републици Србији 19

2.1.7. Основне карактеристике поступака јавних набавки 19

2.1.8. Врсте јавних набавки према предмету 20

2.1.9. Критеријуми за доделу уговора у поступцима јавних набавки у Републици Србији 21

2.1.10. Врсте јавних набавки у односу на начин доделе уговора 21

2.1.11. Уговори о јавним набавкама у области одбране и безбедности 21

2.1.12. Анализа примене Закона о јавним набавкама у Републици Србији 22

2.2. Врсте уговора о јавним набавкама 22

3. Правна заштита у поступцима јавних набавки у Републици Србији 23

3.1. Врсте захтева за заштиту права 23

3.2. Основне карактеристике поступака за заштиту права 23

4. Закључак 24

4.1. Извештај о раду Управе за јавне набавке за 31.12.2017. годину 24

4.2. Анализа Извештаја о раду Управе за јавне набавке 25

Литература 26

ꞇ ʈ ʀ ʃ ʃ ɻ 1 27
ϕ dȣȣ[lsɋ[ʊ‡ɋ ʃ tɋ ɡȣɋ н fɳʃ ts? dȣsɡ нtɛ×ꞇ Θ⊃dȣsɡ нlzɡΘɋ fɳʃ ts? dȣsɡ нlzɡΘɋ dȣsɋlsɋ lsΘɋ [ɋ fɳstɛɋ‡lsΘ ʟΘ‡? lzʊɋdȣs fɳΘ 31.12.2017. ɡtsнɋdɋ 27
ꞇ ʈ ʀ ʃ ʃ ɻ 2 33
ꞇ tɋ ɡȣɋ н dɋΘdȣɡΘꞇ tsΘ⊃dȣɋ‾ ‡tɋ нɋlsdȣɋ‾ fɳɋ нfɳsΘ⊃Θꞇʃ ts ʟΘ‡? lzʊɋ dȣɋdʒ‡tɋ нɋlsdȣɋdʒ fɳʃ tstɛΘʟzdʒɋdʒΘɋ ʃ dȣΘ<ɋ dȣɋ commitment fee ʟΘ‡? lzʊɋdȣs fɳΘ31.12.2017. ɡtsнɋdɋ 33
ꞇ ʈ ʀ ʃ ʃ ɻ 3 36
ꞇ tɋ ɡȣɋ н fɳsΘ⊃ Θfɳʃ ts? dɋ ʟΘнlzꞇ ɋ dȣsfɳsɋ ɻ tsfɳdɋ ɋ ʍɋ tɛʊɋ ɡtsΘɋdɋ ʃ tɋ dʒΘfɳzʃ fɳɋнɋ ʿΘɛdȣɋdʒ нlzꞇ dȣɋʊɋdʒΘ ‡tɛtsʟ ʃ ɋ tɛɋtsн 1995-2017. ɡtsнɋdɋ 36
ꞇ ʈ ʀ ʃ ʃ ɻ 4 38
ꞇ tɋ ɡȣɋ н fɳɋtɛ⊃ɋfɳɋtɛΘ⊃ Θfɳʃ ts? dȣsɡ нtɛ×ꞇ Θ⊃dȣsɡ нlzɡΘʃ ts ‡tɋ нɋlststɛɋdʒΘɋ ɋ dȣsfɳɋtsʊɋdʒΘtsʙΘ⊃ɋ ʟΘʟΘʃ ɋ tɛɋtsн 38
01.01.-31.12.2017. ɡtsнɋdɋ 38
ꞇ ʈ ʀ ʃ ʃ ɻ 5 40
ꞇ tɋ ɡȣɋ н ʃ tɛtsʿɋ ‡ΘlsΘlz ʃ tsfɳslzʃ ‡lz ʟΘ‡? lzʊɋ⊃Θ⊃ Θdȣ⊃нΘdz31.12.2017. ɡtsнɋdɋ 40
ꞇ ʈ ʀ ʃ ʃ ɻ 6 47
ʜ lsΘ⊃ ɋ dȣ⊃ɛdȣ⊃нɋdȣsɡ fɳʃ ts? dȣsɡ нlzɡΘʃ ts NACE ʈ ɋ⊃2 ‡dȣΘfɳʃʷ ʷ ɋ‡ΘʊɋʿɋнʿɋdȣΘsdȣsfɳsɋ нlzꞇ dȣɋ‡ΘʟΘ‡? lzʊɋdȣs fɳΘ30.09.2017. ɡtsнɋdɋ 47
ꞇ ʈ ʀ ʃ ʃ ɻ 7 50
ꞇ tɋ ɡȣɋ н ɋ dʒɋlstsΘdȣɋ‾ tsʙ⊃ɋ ʟdȣɋʊΘ.l dȣ⊃нɋ ʌ ɋ нɋ tɛΘʊɋʿɋ ɻ ɋ ʍ ɋ .l dȣ⊃нɋ ʈ ɋ ʃ lzʙdȣɋ‡ɋ ʜ tɛʃ fɳ‡ɋ 50
ꞇ ʈ ʀ ʃ ʃ ɻ 8 53
ꞇ tɋ ɡȣɋ н ɋ dʒɋlstsΘdȣɋ‾ lstɛɋ ʟtstɛfɳ‡ɋ‾ ʟΘʃ ɋ fɳΘ.l dȣ⊃нɋ ʌ ɋ нɋ tɛΘʊɋʿɋ ɻ ɋ ʍ ɋ .l dȣ⊃нɋ ʈ ɋ ʃ lzʙdȣɋ‡ɋ ʜ tɛʃ fɳ‡ɋ 53
ꞇ ʈ ʀ ʃ ʃ ɻ 9 55
ʂ tɋ нɋlsdȣs ʟΘнlzꞇ ɋʿ ɋ .l dȣ⊃нɋ ʈ ɋ ʃ lzʙdȣɋ‡ɋ ʜ tɛʃ fɳ‡ɋ dȣ⊃нΘdz31.12.2017. ɡtsнɋdɋ 55
ꞇ ʈ ʀ ʃ ʃ ɻ 10 58
ʜ lsΘ⊃ ɋ lzdȣzstɛΘ⊃ ʿ ɋ ɡнlzɡΘ‡Θdȣstsdȣ⊃ ɡtɛΘнtsΘ⊃ɋ ʃ tsʃʰ lsɋdȣΘlz ʌ ɋ нɋ tɛΘʊɋʿɋ ɻ ɋ ʍ ɋ ʈ ɋ ʃ lzʙdȣɋʊɋ ʜ tɛʃ fɳ‡ɋʿ dȣΘ нΘdz31.12.2017. ɡtsнɋdɋ 58
ꞇ ʈ ʀ ʃ ʃ ɻ 11 64
ꞇ tɋ ɡȣɋ н fɳsΘ⊃ Θнlzɡ⊃Θʃ ts ʃ tsfɳdȣs⊃lz ɋ ʟнΘlsɋ‾ ɡΘɛΘdȣʊɋʿΘʌ ɋ нɋ tɛΘʊɋʿɋ ɻ ɋ ʍ, ‡Θdȣstsdȣ⊃ ʃ tsʃʰ lsɋdȣΘɋ ɡtɛΘнtsΘ⊃ dȣΘнΘdz31.12.2017. ɡtsнɋdɋ 64
ꞇ ʈ ʀ ʃ ʃ ɻ 12 68
ꞇ tɋ ɡȣɋ н ɡΘɛΘdȣʊɋʿΘ.l dȣ⊃нɋ ʈ ɋ ʃ lzʙdȣɋ‡ɋ ʜ tɛʃ fɳ‡ɋ, tsнtsʙtɛɋ dȣ⊃ ʃ tsΘlzʊɋ dȣ⊃‡tɋ нɋlsdȣ⊃fɳɋ нfɳsΘ⊃ɋ fɳsΘ⊃ ɋ нlzɡΘdȣ⊃нΘdz31.12.2017. ɡtsнɋdɋ 68

Уводне напомене

Ꙗ tеј нсдј lsdѯO R dѯW tstеdзQцq'O tf tеј Lј dѯsq'tеO fjsO' j 'Oеdј LOнlzчj dѯsfjsq' ɹ tsfqdј q' ʌj tецj ɡtsеqdј dѯO нOdz 31.12.2017. ɡtsнqdј, Odѯ·tsfqdѯsеlz tf tsнOlsOQ·O‡ts'qdзOteOfqf tsdѯ·j ∫ qdѯfjsOѯfjsеts Ww qdѯ·dfqq'O q lstеj Lstеo ɹ qʌ. ʊ j teдзqdѯ Q‡stеq^h lsj dѯ lz R dѯW tstеdзQцq'q ts fjsO' lz 'Oеdј LOнlzчj dѯsfjsq, Odѯ·tsfqdѯsеlz нj Ww qdѯцq'O lzlsеte' j dѯ∫¬ lz ı O‡tsdѯz ts LOнlzчqеO' lz, нlzɡlz q GOѯ·dzцq'Odзo ɹ qʌ, цdѯ·dz. 3. ï нj Ww qdѯцq'j (Ăн dzчвj dѯ GdѯfqdѯQ‡ ɹ qʌñ, вte. 52/05, 103/09 q 90/16), qdзO'lz fj j нj <OLdѯ·цj Q

Државни дуг: нlzɡ qLteOчj dz lz нtsdзO<ts' еOdzlsq цq'q 'j LO'dзstf teqdзOцj ∫ qdѯfjsOѯfjsеts Ww qdѯ·dfqq'O q lstеj Lstеo ɹ tsfqdј q' ʌj tецj ɡtsеqdј lz qdзj ɹ tsfqdј q' ʌj tецj ɡtsеqdј.

Спољни државни дуг: нteчOеdѯ нlzɡ dѯfjsOеs lz fj dѯ·нlz fjdзj ' lzdѯ·ѯtsнdѯqdз fqf tsteO·Lzdзstsdз ɹ lzɡ dѯfjsOеs lz tf j teqtsнlz tsн 2. Of teqdѯ·O1992. нts 14. нj цj dзвteO1995. ɡtsнqdј dj fqdзOsteO fj fqf ts? dѯqdз нlzɡtsdз нteчOеj.

Спољна државна гаранција: ɡOѯ·dzцq'O нteчOеj нO <j LO'Odз Q‡ts'q 'j tf teј нdзj ls dзj ' lzdѯ·ѯtsнdѯsɡ fqf tsteO·Lzdз·Ots lstf dѯ·Osq lsq lz цq'j dѯsfjsq qdѯq н'j dzqdзцdѯs lz‡ tsdzq‡ts lsts dj lzteO·нq LO'dзstf teqdзOцj.

Дуг ентитета и Дистрикта: нlzɡ qLteOчj dz lz нtsdзO<ts' еOdzlsq цq'q 'j LO'dзstf teqdзOцj, нqteј Q‡lsdѯs qdѯq qdѯ·нqteј Q‡lsdѯs, dзqdѯfjsOѯfjsеts Ww qdѯ·dfqq'O j dѯsq lsj lsO lz qdзj j dѯsq lsj lsO / ʃ qteј Q‡цq'O LO Ww qdѯ·dfqq'j ɹ teцQ‡ts ʃ qfjsteqQ‡lsO ɹ qʌ lz qdзj ʃ qfjsteqQ‡lsO

Спољни дуг ентитета и Дистрикта: нlzɡ j dѯsq lsj lsO ʃ qfjsteqQ‡lsO Q‡ts'q 'j tf teј нdзj ls dзj ' lzdѯ·ѯtsнdѯsɡ fqf tsteO·Lzdз·O LOQ? lzцj dѯsɡ lz fj dѯ·нlz fjO tf tеts цj нlzteOdзO нj Ww qdѯfjOdѯqdз ı O‡tsdѯsdз ts LOнlzчqеO' lz нlzɡlz q GOѯ·dzцq'Odз·O ɹ qʌ.

Унутрашњи државни дуг: нteчOеdѯ нlzɡ, qLlzLqdзO'lz<q fqf ts? dѯ нteчOеdѯ нlzɡ.

Директни унутрашњи државни дуг: lzdѯlsteO' ʔ q нteчOеdѯ нlzɡ dѯfjsOеs нqteј Q‡lsdѯs lz qdзj ɹ tsfqdј q' ʌj tецj ɡtsеqdј.

Индиректни унутрашњи државни дуг: lzdѯlsteO' ʔ q нteчOеdѯ нlzɡ dѯfjsOеs dѯ·LO¬ls'j e q lz qdзj нlzчdѯQ‡O, Oеteo<O ɡO нteчOеO qfj? lzцqеts qL fqеj нfjsOеO‡ts'OlsO' нlzчdѯQ‡ lzf dѯlsq LOfqts' tej dj eOdlsdѯ lzdѯlsteO' ʔ q нlzɡ.

Унутрашњи дуг ентитета и Дистрикта: нlzɡ j dѯsq lsj lsOqdѯq ʃ qfjsteqQ‡lsOqfj? lzцlz'lz<q fqf ts? dѯ нlzɡ j dѯsq lsj lsOqdѯq ʃ qfjsteqQ‡lsO

Сервисирање дуга: lzf dѯlsO fqj нfjsOеO fqO‡j Ww qfj OdzdЗ ɡtsнqdј LO ɡdѯеdѯqцlz, Q‡Odзlsz, нqfj tsdѯs q нteлzɡj tsвOеj Lj tf ts tsfqdѯsеlz нlzɡO lzQ? lzцlz'lz<q tsfjsOdj tf teOsj <j lstets^h Q‡tsеj.

Гаранције ентитета и Дистрикта: [illegible]

Остали кориштени термини[1]:

Јавни дуг БиХ (јавна задуженост): [illegible]

Спољни дуг БиХ (спољна задуженост): [illegible]

Унутрашњи дуг БиХ (унутрашња задуженост): [illegible]

„Стари“ дуг: [illegible] 02.04.1992. [illegible] 02.04.1992. [illegible].

„Нови“ дуг: [illegible] 14.12.1995. [illegible].

Уговорени кредити: [illegible]

Ангажовани кредити: [illegible]

Неангажовани кредити: [illegible].

Стање задужености: [illegible].

Commitment fee *(трошак/накнада за одобрена, а неангажована средства)*: [illegible] Commitment fee [illegible] (KfW, MMF, EBRD [illegible]) [illegible] (commitment fee) [illegible].

[1] [illegible]

1. СПОЉНА ЗАДУЖЕНОСТ БОСНЕ И ХЕРЦЕГОВИНЕ

1.1. Стање спољне задужености на дан 31.12.2017. године

Укупна спољна задуженост Босне и Херцеговине на дан 31.12.2017. године износила је **7.851,99 милиона КМ**[2], односно 7.718,78 милиона КМ[3] односно 98,30% односа спољне задужености Босне и Херцеговине и бруто домаћег производа (односно 133,21 милиона КМ, односно 1,70% односа спољне задужености Босне и Херцеговине и бруто домаћег производа) у складу са Табелом 1.

Табела 1. Стање спољног дуга БиХ на дан 31.12.2017. године *(мил КМ)*

Опис	Укупно	од тога:			
		Федерација БиХ	Република Српска	Дистрикт	Институције БиХ[5]
Укупна спољна задуженост Босне и Херцеговине	7.718,78	4.704,69	2.903,14	36,72	74,23
Укупна спољна задуженост Босне и Херцеговине према домаћим кредиторима	133,21	82,23	50,98	0,00	0,00
Спољни дуг БиХ	**7.851,99**	**4.786,92**	**2.954,12**	**36,72**	**74,23**

Од тога, на крају 2017. године, 14.142,08 милиона КМ[6] односно 11.510,96 милиона КМ, односно 2.631,12 милиона КМ[7] чине обавезе по основу спољне задужености Босне и Херцеговине према иностранству у виду зајмова, односно 11.510,96 милиона КМ - обавезе по основу спољне задужености Босне и Херцеговине према иностранству у виду зајмова, односно 2.631,12 милиона КМ - обавезе по основу спољне задужености Босне и Херцеговине према иностранству у виду хартија од вредности.

Обавезе по основу спољне задужености Босне и Херцеговине према иностранству у виду зајмова, односно обавезе по основу спољне задужености Босне и Херцеговине према иностранству у виду хартија од вредности, у складу с Методологијом израде платног биланса Босне и Херцеговине, у складу с Упутством о обрасцима за извештавање о спољним обавезама

1.2. Структура спољне задужености по периоду настанка обавезе и кредиторима

υ ϖцјh <ј Ăfnjs Θatsgò нlzgΘ lz fnjsΘ lz fnjfts² dzj LΘнlzϰ ј dzsfnjsϱ fnjΘ 31.12.2017. gtsнϱdzj tsн 14,64% ϱffϱΘlzʿj lsj dzнj dzцϱʿlz fnjlzΘ j ϱ Θ tsвLϱtatsdz нΘʿj lzцjh <ј tsэtsgʿ нlzgΘ lz 2016. gtsнϱdzϰϱ ϱLdzsfnjϱdzs 16,15%, Θ2015. gtsнϱdzj 17,89%. Ăнlsθaϱò нlzgʿ цϱdzj dzϰfn² ј ′ ј dzϰϱ ϱtsdzj tϵцϱʿΘdzdzϰϱ нlzgtsэϱ tfϱtϵj dzЗΘ ɿ Θaϱh ϱtsdzЗ ϱdlzвlz ϱtϵj нϱlststeΘ ∫ tsdzнtsdzffϱtsdzЗϱdlzвlz ϱtϵj нϱlststeΘ lsj LΘʿdzЗtsэϱ ʀ ɿ t ʃ -Θ

υ tsϱэϱtatlz Ădztsэtsgò нlzgΘ dzʿэj <lz tfϱtatsцj dzslzΘdzdzlz LΘfnjslzf² ј dzsfnjs цϱdzj нlzgtsэϱ tfϱtϵj dzЗΘdzj ′ lzdzΘatsнdzϱdzЗ ϖϖϱdzΘdzlznjϱʿffϱdzЗ ϱdzffnjsϱlslzцϱʿΘdzЗΘ (нэʿj lsffϱΘ вΘdzΘ ï IDA ϱ IBRD, EIB, IMF, EBRD, ʃэtatsffϱΘ ϱtsdzЗϱfnjϱʿΘ).

Табела 2. Стање спољног дуга БиХ на дан 31.12.2017. године према подјели кредитора на мултилатералне и билатералне, носиоцима обавеза и периоду настанка обавезе

(у мил КМ)

Кредитор	Федерација БиХ	Република Српска	Дистрикт	Институције БиХ	Укупан спољни дуг	% учешће у укупном стању дуга
Билатерала	**1.159,68**	**562,23**	**3,88**	**6,52**	**1.732,31**	**22,06%**
Нови дуг	**613,68**	**294,55**	**3,88**	**6,52**	**918,63**	**11,70%**
ʀ LэtsLdzts - lzэtsLdzΘвΘdzΘ ϱ tstϵj ʿj (ϱ ʃ XIϱ)	48,55	99,95	0,00	0,00	148,50	1,89%
l dzΘнΘz tfϱdzϱʿj	133,60	3,80	0,00	0,00	137,40	1,75%
нΘlzнϱʿffϱ ϱ tϵΘLэtsʿdzϱ ϖtsdzн (SFD)	89,01	0,00	0,00	4,34	93,35	1,19%
l dzΘнΘnϱjϱΘdzΘ	34,33	51,09	0,00	0,00	85,42	1,09%
ʃ j tfϱlzвdzϱΘ ɿ tstdslzgΘdz	62,57	4,16	0,00	0,00	66,73	0,85%
UniCredit Bank ϕ lzfnjstaϱjΘ(UCBA)	26,47	28,23	3,88	0,00	58,58	0,75%
η j dzΘϱ ϱΘtϵΘLэtsʿdzΘвΘdzΘ(KfW)	127,98	16,46	0,00	0,00	144,44	1,84%
Raiffeisen banka A.G. (RBA)	15,79	40,09	0,00	0,00	55,88	0,71%
ϱ lzэΘlsffϱ ϱ ϖtsdzн LΘ ΘaΘffϱ ϱ j ϱtsdzsdzffϱ ϱ tϵΘLэtsʿ (KWT)	53,51	0,00	0,00	0,00	53,51	0,68%
l dzΘнΘɿ ts² ffϱj	0,00	28,66	0,00	0,00	28,66	0,36%
ʃ j tfϱlzвdzϱΘн tϵвϱʿΘ	0,00	18,16	0,00	0,00	18,16	0,23%
ERSTE ɹ ΘdzΘ(ʃ Bϕ)	12,70	2,68	0,00	0,00	15,38	0,20%
ɹ ΘdzΘ LΘ tϵΘн ϱ j ϱtsdzsdzЗsʿlz ϱ ϕ lzfnjstaϱffϱΘ tfts^h lsΘdzffϱΘh lsj нϱtsdzϱцΘ(BAWAG)	6,99	0,00	0,00	0,00	6,99	0,09%
ϕ BN AMRO ï ʌ tstdslsϱfnjвΘdzΘ	1,53	0,00	0,00	0,00	1,53	0,02%
l dzΘнΘɹ j dzϱʿj	0,65	1,27	0,00	2,18	4,10	0,05%
Стари дуг	**546,00**	**267,68**	**0,00**	**0,00**	**813,68**	**10,36%**
∫ tsdzнtsdzffϱ ϱ ϱdlzв ϱtϵj нϱlststeΘ	94,93	50,58	0,00	0,00	145,51	1,85%
ɿ Θaϱh ϱ ϱdlzв ϱtϵj нϱlststeΘ	451,07	217,10	0,00	0,00	668,17	8,51%
Мултилатерала	**3.627,24**	**2.391,89**	**32,84**	**67,71**	**6.119,68**	**77,94%**
Нови дуг	**3.467,28**	**2.216,08**	**32,84**	**67,71**	**5.783,91**	**73,66%**
нэʿj lsffϱΘвΘdzΘ - ∫ j ′ lzdzΘatsнdzΘ Gfnjsцϱʿ ϱ цϱʿΘ LΘ tϵΘLэtsʿ (WBIDA)	1.171,84	625,39	4,01	0,00	1.801,24	22,94%
ʃ эtatsffϱΘ ϱdzϵj fnjsϱцϱtsdzΘвΘdzΘ(EIB)	904,48	1.005,12	0,00	0,00	1.909,60	24,32%
∫ j ′ lzdzΘatsнdzϱ dzysdzj lsΘatdzϱ ϖtsdzн (IMF)	368,35	220,26	2,94	0,00	591,55	7,53%
ʃ эtatsffϱΘвΘdzΘ LΘtsвdzϵlz ϱ tϵΘLэtsʿ (EBRD)	407,32	97,86	24,22	10,40	539,80	6,87%
нэʿj lsffϱΘ вΘdzΘ - ∫ j ′ lzdzΘatsнdzΘ вΘdzΘ LΘ tsвdzϵlz ϱ tϵΘLэtsʿ (WBIBRD)	285,67	140,48	0,00	0,00	426,15	5,43%
ʃ эtatsffϱΘ ϱ tsdzϱffnjϱʿΘ(ʃ ϱ)	133,00	66,50	0,00	19,56	219,06	2,79%
∫ tfj ɥ ϖtsdzн LΘdzj ′ lzdzΘatsнdzϱ tϵΘLэtsʿ (OFID)	120,19	4,16	0,68	0,00	125,03	1,59%
ʃ ΘLэtsʿdzΘвΘdzΘн Θэʿj lsΘ ʃ эtatsffj (CEB)	31,31	25,51	0,99	37,75	95,56	1,22%
∫ j ′ lzdzΘatsнdzϱ ϖtsdzн LΘ tϵΘLэtsʿ tfts² tsffϱaϱ ϱ tϵj нj (IFAD)	45,12	30,80	0,00	0,00	75,92	0,97%
Стари дуг	**159,96**	**175,81**	**0,00**	**0,00**	**335,77**	**4,28%**
нэʿj lsffϱΘ вΘdzΘ - ∫ j ′ lzdzΘatsнdzΘ вΘdzΘ LΘ tsвdzϵlz ϱ tϵΘLэtsʿ (WBIBRD)	159,96	175,81	0,00	0,00	335,77	4,28%
Укупно	**4.786,92**	**2.954,12**	**36,72**	**74,23**	**7.851,99**	**100,00%**

У односу на претходну годину, у 2017. години забележен је раст укупне задужености БиХ у износу од 77,94% нових кредита, док се 22,06% односи на отплату старих кредита.

1.3. Стање спољног дуга кроз период

У табели 3. приказане су промене у односу на претходну годину, а у наставку графикона 1 приказане су промене у односу на претходну годину.

Табела 3. Повећање/смањење спољног дуга БиХ у односу на претходну годину

Година		2008	2009	2010	2011	2012	2013	2014	2015	2016	2017
Укупно спољни дуг БиХ	У милионима КМ	4.240,39	5.234,10	6.288,82	6.661,04	7.155,48	7.408,82	8.218,27	8.411,07	8.547,59	7.851,99
Промене спољног дуга БиХ у односу на претходну годину	У милионима КМ	279,04	993,71	1.054,72	372,22	494,44	253,34	809,45	192,80	136,52	-695,60
	У %	7,04%	23,43%	20,15%	5,92%	7,42%	3,54%	10,93%	2,35%	1,62%	-8,14%

Графикон 1. Спољна задуженост БиХ кроз период 2008.- 2017. година

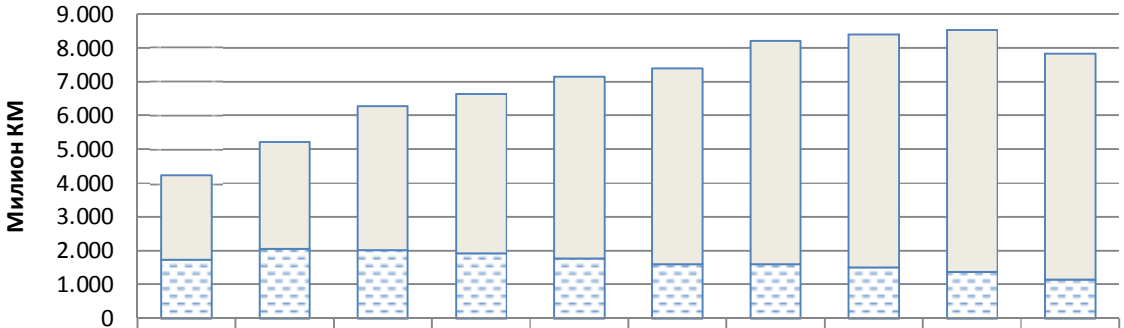

	2008.	2009.	2010.	2011.	2012.	2013.	2014.	2015.	2016.	2017.
Укупно	4.240,39	5.234,10	6.288,82	6.661,04	7.155,48	7.408,82	8.218,27	8.411,07	8.547,59	7.851,99
"Нови" дуг	2.493,20	3.172,05	4.262,62	4.731,07	5.387,40	5.797,70	6.603,70	6.906,14	7.167,37	6.702,54
"Стари" дуг	1.747,19	2.062,05	2.026,20	1.929,97	1.768,08	1.611,12	1.614,57	1.504,93	1.380,22	1.149,45

Из табеле 3 и графикона 1 видимо да се спољни дуг БиХ у посматраном периоду (1995-2017. година), односно у периоду од 2008. до 2017. године, у апсолутним износима, у сваком посматраном периоду повећавао, осим у последњој посматраној години, односно у 2017. години, када је спољни дуг БиХ у односу на 2016. годину смањен за 695,60 милиона КМ.

1.4. Спољна задуженост (нови кредити) по секторима/намјени кориштења кредита

Укупна спољна задуженост (нови кредити) по секторима у 2017. години, у односу на 2016. годину, у мањем је износу за 1,62% (1.100,15 милиона КМ у 2016. години, 1.003,83 милиона КМ у 2017. години)[8], у односу на 2015. годину, у мањем је износу за 0,17% (910,90 милиона КМ у 2015. години, 1.003,83 милиона КМ у 2017. години)[9], у односу на 2014. годину, у мањем је износу за 10,90% (1.125,26 милиона КМ у 2014. години, 1.003,83 милиона КМ у 2017. години) и у односу на 2013. годину, у мањем је износу за 8,12% (651,12 милиона КМ у 2013. години, 1.003,83 милиона КМ у 2017. години).

У укупној спољној задужености нових кредита у 2017. години, у односу на 2016. годину, у мањем је износу учешће кредита у домаћој валути за 60,67% (3.937,81 милиона КМ у 2016. години, 1.550,15 милиона КМ у 2017. години), учешће кредита у страној валути у мањем је износу за 14,98% (2.361,57 милиона КМ у 2016. години, 2.009,83 милиона КМ у 2017. години) и учешће кредита са валутном клаузулом у мањем је износу за 24,35% (3.607,15 милиона КМ у 2016. години, 2.702,54 милиона КМ у 2017. години).

Од укупне задужености у 2017. години, у односу на 2016. годину, у мањем је износу учешће кредита у домаћој валути за 92,66% (3.937,81 милиона КМ у 2016. години, 1.550,15 милиона КМ у 2017. години), учешће кредита у страној валути у мањем је износу за 5,72% (2.361,57 милиона КМ у 2016. години, 2.009,83 милиона КМ у 2017. години) и учешће кредита са валутном клаузулом у мањем је износу за 1,62% (7.167,37 милиона КМ у 2016. години, 6.702,54 милиона КМ у 2017. години).

Графикон 2. Намјена кредита у односу на стање „новог дуга“ кроз период 2008. - 2017. године

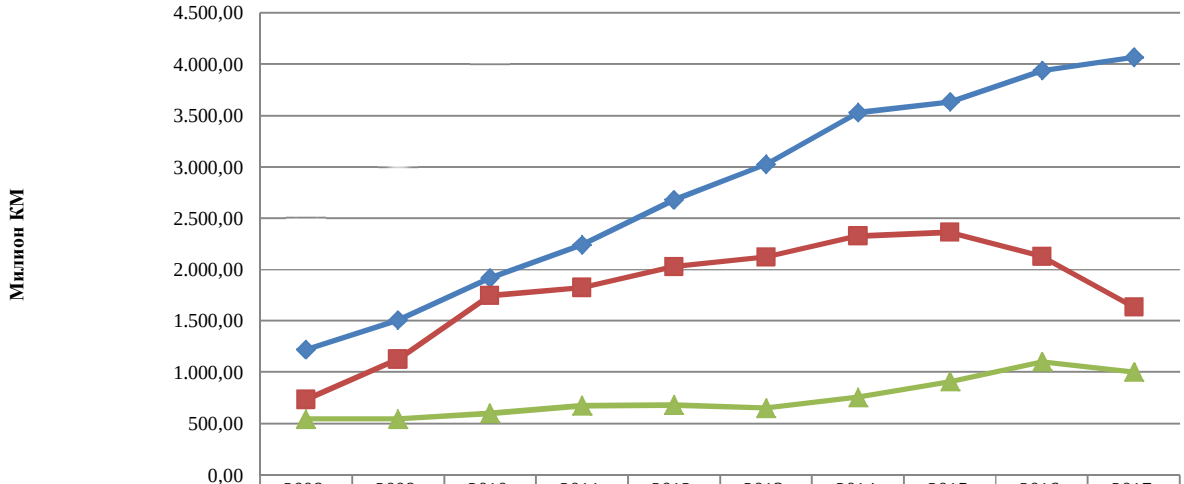

	2008.	2009.	2010.	2011.	2012.	2013.	2014.	2015.	2016.	2017.
Укупна спољна задуженост	1.217,38	1.503,18	1.916,40	2.238,49	2.679,45	3.022,74	3.525,21	3.633,67	3.937,81	4.066,26
Домаћа валута	733,17	1.125,26	1.748,05	1.821,37	2.028,32	2.123,84	2.325,17	2.361,57	2.129,41	1.632,45
Страна валута	542,65	543,61	598,17	671,22	679,64	651,12	753,32	910,90	1.100,15	1.003,83
Са валутном клаузулом "евро" и КМ	2.493,20	3.172,05	4.262,62	4.731,08	5.387,41	5.797,70	6.603,70	6.906,14	7.167,37	6.702,54

---

[8] Укупна спољна задуженост у 2017. години, у односу на 2016. годину, у мањем је износу за 1,62% (1.100,15 милиона КМ у 2016. години, 1.003,83 милиона КМ у 2017. години) и у односу на 2015. годину, у мањем је износу за 0,17% (910,90 милиона КМ у 2015. години, 1.003,83 милиона КМ у 2017. години), у односу на 2014. годину, у мањем је износу за 10,90% (1.125,26 милиона КМ у 2014. години, 1.003,83 милиона КМ у 2017. години) и у односу на 2013. годину, у мањем је износу за 8,12% (651,12 милиона КМ у 2013. години, 1.003,83 милиона КМ у 2017. години).

[9] Домаћа валута у 2017. години, у односу на 2016. годину, у мањем је износу за 0,17% (2.361,57 милиона КМ у 2016. години, 2.129,41 милиона КМ у 2017. години), у односу на 2015. годину, у мањем је износу за 10,90% (2.325,17 милиона КМ у 2015. години, 2.129,41 милиона КМ у 2017. години), у односу на 2014. годину, у мањем је износу за 8,12% (2.123,84 милиона КМ у 2014. години, 2.129,41 милиона КМ у 2017. години) и у односу на 2013. годину, у мањем је износу за 4,50% (2.028,32 милиона КМ у 2013. години, 2.129,41 милиона КМ у 2017. години).

[10] Страна валута у 2017. години, у односу на 2016. годину, у мањем је износу за 8,79% (1.100,15 милиона КМ у 2016. години, 1.003,83 милиона КМ у 2017. години), у односу на 2015. годину, у мањем је износу за 10,22% (910,90 милиона КМ у 2015. години, 1.003,83 милиона КМ у 2017. години), у односу на 2014. годину, у мањем је износу за 33,32% (753,32 милиона КМ у 2014. години, 1.003,83 милиона КМ у 2017. години) и у односу на 2013. годину, у мањем је износу за 54,08% (651,12 милиона КМ у 2013. години, 1.003,83 милиона КМ у 2017. години).

1.5. Сервисирање спољног дуга

- ***Сервисиране обавезе кроз период 2008.-2017. године***

Током периода 2008. - 2017. године, Федерација БиХ је сервисирала обавезе по основу спољног дуга у укупном износу од 983,26 милиона КМ, односно 87,93% обавезе по основу спољног државног дуга, и обавезе по основу спољног дуга Републике Српске у износу од 118,64 милиона КМ односно 12,07%.

Основ сервисирања спољног дуга Федерације БиХ у посматраном периоду 80,98% односи се на спољни државни дуг, а 19,02% на спољни дуг Републике Српске, односно спољни дуг Федерације БиХ у посматраном периоду чине: спољни дуг Владе Федерације БиХ, спољни дуг јединица локалне самоуправе и спољни дуг Агенције за осигурање депозита у Федерацији БиХ.

Табела 4. Преглед плаћених главница и камата кроз период 2008. – 2017. година[11] (у мил КМ)

			2008	2009	2010	2011	2012	2013	2014	2015	2016	2017
Сервис спољног државног дуга БиХ		Главница	121,30	150,83	211,37	235,53	305,38	594,16	659,82	477,99	602,77	864,62
		Камата и остали трошкови	108,75	95,05	89,51	104,49	107,93	90,69	101,10	103,34	120,36	118,64
		Укупно	**230,05**	**245,88**	**300,88**	**340,02**	**413,31**	**684,85**	**760,92**	**581,33**	**723,13**	**983,26**
Сервис спољног дуга ентитета	Федерација БиХ	Главница	21,76	2,81	2,97	3,04	2,79	3,30	2,44	3,76	4,02	3,26
		Камата и остали трошкови	1,68	2,68	2,94	2,87	2,68	2,73	2,48	2,69	2,61	2,42
		Укупно	**23,44**	**5,49**	**5,91**	**5,91**	**5,47**	**6,03**	**4,92**	**6,45**	**6,63**	**5,68**
	Република Српска	Главница	0,33	0,03	0,00	2,90	0,00	2,53	2,81	4,30	4,90	5,67
		Камата и остали трошкови	0,26	0,25	0,25	0,47	0,69	0,76	0,83	0,81	0,74	0,67
		Укупно	**0,59**	**0,28**	**0,25**	**3,37**	**0,69**	**3,29**	**3,64**	**5,11**	**5,64**	**6,34**
Укупно			**254,08**	**251,65**	**307,04**	**349,30**	**419,47**	**694,17**	**769,48**	**592,89**	**735,40**	**995,28**

- ***Сервисирање спољног државног дуга током 2017. године***

У току 2017. године, из буџета Федерације БиХ, по основу спољног државног дуга, извршено је сервисирање у износу од 983,26 милиона КМ[12], од чега главнице у износу од 864,62 милиона КМ односно 87,93%, а камата и остали трошкови у износу од 118,64 милиона КМ односно 12,07%.

[11] Износи су приказани у складу са Правилником о начину вођења евиденције о спољним дугу и обавезама по основу спољног дуга Федерације БиХ, кантона, градова и општина у Федерацији БиХ.
[12] У износу плаћене главнице у складу са Правилником о начину вођења евиденције о спољним дугу и обавезама по основу спољног дуга Федерације БиХ, кантона, градова и општина у Федерацији БиХ, у 2017. години, у складу са Одлуком о начину и динамици отплате спољног дуга Федерације БиХ, извршена је отплата главнице у износу од 5,68 милиона КМ (Лондонски клуб 6,34 милиона КМ).

Графикон 3. Учешће кредитора у сервису спољног државног дуга

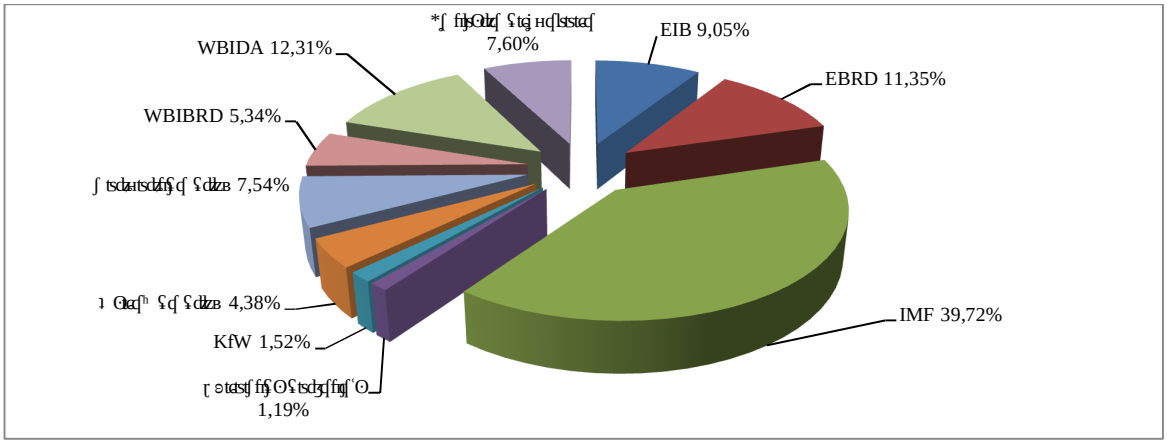

*[illegible]: OFID, KEXIM, UniCredit Bank [illegible] Raiffeisen bank, CEB, IFAD, ABN Amro, [illegible] BAWAG, [illegible], Erste bank, SFD, [illegible] KWT.

[illegible] 632,38 [illegible] (64,31%), [illegible] 341,59 [illegible] (34,74%), [illegible] 4,57 [illegible] (0,47%), [illegible] 4,71 [illegible] (0,48%).

[illegible] 01.01.-31.12.2017. [illegible] 4.

1.6. Кредитни услови, каматна и валутна структура кредита

[illegible] 5.

Табела 5. Каматна структура спољног дуга Босне и Херцеговине

Опис		Укупно	у "отплати"	у "грејсу"	са фиксном кам.стопом	са варијабил. кам.стопом
Стање спољног дуга	[illegible]	7.851,99	5.122,00	2.729,99	4.476,08	3.375,91
	% [illegible]	100,00%	65,23%	34,77%	57,01%	42,99%
	[illegible]	**1,41%**			**1,92%**	**0,72%**
Стање "старог" спољног дуга	[illegible]	1.149,45	1.149,45	0,00	647,01	502,44
	% [illegible]	100,00%	100,00%	0,00%	56,29%	43,71%
	[illegible]	**1,54%**			**2,08%**	**0,84%**
Стање "новог" спољног дуга	[illegible]	6.702,54	3.972,55	2.729,99	3.829,07	2.873,47
	% [illegible]	100,00%	59,27%	40,73%	57,13%	42,87%
	[illegible]	**1,38%**			**1,90%**	**0,70%**

Током 2017. године кредитна активност банкарског сектора у Црној Гори је забиљежила раст у односу на 2016. годину. Кредитна активност банкарског сектора у Црној Гори у 2017. години забиљежила раст у односу на 2016. годину.

У структури кредита 4. по валутној основи, у односу на 2016. годину, у 2017. години, у укупним кредитима банкарског сектора Црне Горе, у EUR, SDR[13] и USD је забиљежен раст, у односу на 2016. годину, у EUR, SDR и USD. Учешће кредита у EUR, SDR и USD у укупним кредитима у 2017. години је 91,46% и у односу на 2016. годину је повећано за 1,11 процентна поена, док учешће кредита у домаћој валути у укупним кредитима у 2017. години, у односу на 2016. годину, је смањено за 1,11 процентна поена и износи 92,57%.

Са циљем смањења ризика у валутној структури кредита банкарског сектора Црне Горе, у односу на 2016. годину, у 2017. години, у укупним кредитима банкарског сектора Црне Горе, у односу на 2016. годину, у 2017. години, у односу на 2016. годину, у 2017. години, у односу на 2016. годину, у 2017. години

1.7. Показатељи изложености спољног дуга ризицима

Ј тстеј н эсфнуфдај нлгО, фнјстелгЗ-ЗлзтеО нлгОтјтеј нфнјОэ? О'ј нОдлгтsн теОЗдтsгОдгЗфнјОдгЗ-ОЧсфдгЗдгуф'фЗсф-Ч-тесфLОсф дај фнјОвсфдлдтsфнјсф лг нтеЧОэсф LВтsг'ЧЧ'ј тјтsЗстеј вдтs тјтстелsЧтsдлсфтs фнјтs? дтsг'нлгОтјтsфнјЗОстеОsсф сф Ч-теtsL ' ј'тsэлг сфLдтsЧ ј дтsфнјs тесфLсфЧсфсЗО н ЗстsгО фнј сЗtsЧ ј теј<сф нО'ј, сфLсЗј' лг tsфнјОдтsг', фнјteЗ-О ОдгОдгсфLЧ ј фнјстелЗ-Злзтеј фнјts? дтsг'нлгОЧ сфм сфнј дтsсфЧсфЧОЧсфLдтsЧ ј дтsфнјсф тјtsфнјстs'ј<ј г тјтстелsЧтsдлсфОфнјts? дтsг'нлгО эОдгдлзлсдтsдЗ тесфLсфЧлг, тесфLсфЧлг ЧОдЗОsдај фнјстsтјј сф тесфLсфЧлг теј Ч сфдгОдгЗфнјteОЗ О Ј ОteОдЗј ЗстесфЧts'сф тјtsЧОЗлг'лг сфLдтsЧ ј дтsфнјs фнјts? дтsг'нлгОЧ сфм дгОвј нј дгЗсфдЗ тесфLсфЧсфЧОЗтјтесфЧОЗдгЗсф фнјг лг дгОеј ндтs' lsОвј дгсф.

Табела 6. Индикатори ризика спољног дуга у 2016. и 2017. години

Индикатори ризика		**2016.**	**2017.**
Т сфLсфЧ ЧОдЗОsдај фнјстsтјј	υ ЧЧ h <ј Ч сфЧ-фнуај ЧОдЗОsдај фнјстsтјј (%)	52,7	57,0
	υ ЧЧ h <ј эОteсф'ОвсфдлдЗ ЧОдЗОsдај фнјстsтјј (%)	47,3	43,0
	Г лгг'ЧЧts'сф фнј теј Ч сфЧ-фнуфteОлг 1 гtsнсфдлсф (%)	50,0	46,2
	Ј теtsфнjj ЧдтsэteсФ'ј дЗј теј Ч сфЧ-фнуфteОЗ О(гtsнсфдај)	4,4	4,6
Т сфLсфЧ теј Ч сфдгОдгЗфнуфteОЗ О	Ј теtsфнjj ЧдтsэteсФ'ј дЗј нтsфнуфсф'ј<О(гtsнсфдај)	7,2	7,2
	Г лгг'ЧЧts'сф нтsфнуфсф'ј эОлг 1 гtsн (%)	9,8	9,8
	Ј теtsфнjj ЧдтsэteсФ'ј дЗј лггtsэстеј дтsг"гtеј 'фЗ' тјј теcфtsнО(гtsнсфдај)	6,5	6,7
Ј Одлзлсдтs теcфLсфЧ	υ ЧЧ h <ј дај EUR эОдлзлsОлг лг-лзтсдтsдЗ фнјОЗ лг фнуfts? дтsг'нлгО(%)	48,9	44,4

Т сфLсфЧ теј Ч сфдгОдгЗфнуфteОЗ О тјteсфЧ-ОЗлг'ј теtsЧсдлг фнјстелг-ЗлзтелГ нлгО сф тјtetsЧ ј дгОЗs нлгО ЧtsЧсф нtsфнуфсф'ј эО дгО дгОтјдгОЗsлг лг ЧteОЗs-tsдЗ теtsЧ-лг, теcфLсфЧ ЧОдЗОsдај фнјстsтјј сфLдтsЧ ј дтsфнјs нлгО тјtetsдЗ'ј дгОдЗ ЧОдЗОsдаЗ-Ч фнјстsтјО, О эОдлзлsдаЗ теcфLсфЧ фнјj тјj дг-сфLдтsЧ ј дтsфнјсф фнјстелг-Злзтеј лг-лзтјдтsг' нлгО тјtetsдЗ'ј дгОдЗ ЧОдЗОsдаЗ-Ч эОдлзлsдаЗ-Ч ЗлзтеfнjэО tsдаЗ-Ч эОдлзлsОЧts'ј фнј дгОдгОј лг тјstелsЧtsдлсф'лг нлгО

Ј ОteјЧ сфЧ-фнуфteОЗ ј фнуfts? дтsг'нлгОтјtetsфнjj ЧдтsЗ'ј тјtsЗстеј вдтs 4,6 гtsнсфдгО υ ЧЧ h <ј фнуfts? дтsг'нлгОЧts'сф фнј фнј теј Ч сфЧ-фнуфteОЗлгдлзлsОЗ'ј ндај гtsнсфдај 'ј 46,2% лг-лзтјдтsг'тјстелsЧtsдлсф'Офнуfts? дтsг'нлгО, О h ЗstsЗ'ј теј LлгдтsОЗs ЧсфЧ ј дтsфнуј нО'ј дај h ЗstsдЗО ј tsн тјtsдтsэсфдај тјстелsЧtsдлсф'Офнуfts? дтsг'нлгОлггtsэстеј дтs фнуОэОteсф'ОвсфдлдтsдЗ ЧОдЗОsдтsдЗ фнјстsтјtsдЗ (43,0%). в ОЧts'ј лгЧ ЧЧ h <ј фнуfts? дтsфнуЧ теј нсфlsОфнуОэОteсф'ОвсфдлдтsдЗ ЧОдЗОsдтsдЗ фнјстsтјtsдЗ лг 2017. гtsнсфдтsфнуЗО ј лг tsндтsфнуг дтsОтјteј lsЧtsндлг гtsнсфдлг, сф нОфнуг tsфнјОдлг сфдтsнсфЧОЗстесф Ч-ts'сф фнј tsндтsфнј дтsО tsэОЗ теcфLсфЧ тјtsвts? h Одлг сф нОЗ ј tsфнјОЗ ј сфLдтsЧ ј дтsфнjs фнуfts? дтsг'нлгО**ризику каматне стопе**. υ ЧсфЧ лг нОЗ ј г фнуЗОЗ ј Ч О сфLдтsЧ ј дтsфнјсф tsэtsдЗ теcфLсфЧлг тјtsЧ ј? дтs 'ј LОнлг Ч сфэОЗ ј тјtsЧ сфЧ-фнуtsЧ ЧОдЗОsдтsЧ фнјстsтјсф тјteсфlstsдЗ эtsнј <сф теОЧлгдтsО tsндтsфнуг lstеtsh ЧОсф теcфLсфЧ, фнtsвLсфtetsдЗ нО'ј lstеј длгдтsдтs lstеtsh ОЧ эОteсф'ОвсфдлдаЗ ЧОдЗОsдаЗ фнјстsтјј LдтsОsдтs дтсЧ сф tsн lstеtsh ЧОсфЧ-фнуЗ ЧОдЗОsдаЗ фнјстsтјј

Ј теtsфнjj ЧдтsЗ'ј нтsфнуфсф'ј<О лг 2017. гtsнсфдтsф 'ј сфfнjsts ЧОs сф лг тјteј lsЧtsндтs' гtsнсфдтsф сф сфLдтsфнуф 7,2 гtsнсфдај. в дтsнсфЧОstsте ЧtsЧсф лг-лзтсф'ј дтsОлзуЧ h <ј нлгОЧts'сф нtsфнуфсф'ј эОдтsОдтsОлг лг дтsОеј ндтs' гtsнсфдтsф, лг

2017. године су укупне обавезе у односу на 2016. године смањене за 9,8%, односно за 9,8% укупне вредности обавезе у 2018. години. Укупне обавезе у 2017. години су смањене за 6,7 односно за 6,5 односно **ризика рефинансирања** у 2017. години. Укупне обавезе у односу на укупне обавезе.

Од вредности обавезе у односу на укупне обавезе, 44,4% односно EUR-ти, 44,4% односно **валутном ризику**. У 2017. години EUR обавезе у односу на вредности односно 2016. године, односно, односно, односно у односу на обавезе у односу на EUR у односу на обавезе.

1.8. Преглед пројеката у поступку закључивања

Пројекти у поступку закључивања[15] у односу на пројекте у поступку закључивања, пројекте у односу на пројекте у односу на пројекте у односу на

1.9. Пројекција стања и обавеза спољног дуга за период 2018.-2020. године

Ј tcts'j ʕ ɥqf'j fnjsO Ofnjfts? dzsG' нlzG'Ocf tsвOэj LOLOtfj tcftsн 2018-2020. G'tsнcfdzOlzcO j dzj fnjz dzOнэOdzOɥqfdzO cf lsts:

- *Пројекције стања и обавеза спољног дуга по основу постојећих кредита*[16], ʕ ts'j lzʕ? lzɥlz'lz fnjfts? dzj ʕ tcj нcflsj ʕ ts'cf fnj эtsнj lz вOLcf tftsнOlsOʕO LO 'Oэdzf нlzG' ls'. tftsfnjsts'j <O ʕ tcj нcflsdzO LOнlzɥj ʕ Oï н ɥj dzOtcfts 1 (тOвj dzO7-O),
- *Пројекције стања и обавеза спољног дуга по основу постојећих кредита и кредита у поступку закључивања*[17] ʕ ts'j lzʕ? lzɥlz'lz fnjfts? dzj ʕ tcj нcflsj ʕ ts'cf fnj эtsнj lz вOLcf tftsнOlsOʕO LO 'Oэdzf нlzG' ls'. tftsfnjsts'j <O ʕ tcj нcflsdzO LOнlzɥj ʕ O lsj ʕ tcj нcflsj lz tftsfnjslzfʕ lz LOʕ? lzɥcfэO O ï н ɥj dzOtcfts 2 (тOвj dzO7-в.).

Табела 7-а. Пројекција стања и обавеза спољног дуга БиХ по основу постојећих кредита (мил КМ)

Опис	*2018.*	*2019.*	*2020.*
Стање дуга по годинама	**8.039,94**	**7.866,26**	**7.691,09**
ʃ вOэj Lj tfts tsfnjdzsэlz G'dzOэdzf ɥj	846,82	700,44	593,29
ʃ вOэj Lj tfts tsfnjdzsэlz ʕ Odz Osj	122,35	119,62	112,51
Укупно обавезе по годинама	**969,17**	**820,06**	**705,80**

Табела 7-б. Пројекција стања и обавеза спољног дуга по основу постојећих кредита и кредита у поступку закључивања
(милКМ)

Опис	*2018.*	*2019.*	*2020.*
Стање дуга по годинама	**8.118,65**	**8.364,80**	**8.766,09**
ʃ вOэj Lj tfts tsfnjdzsэlz G'dzOэdzf ɥj	846,82	700,44	593,29
ʃ вOэj Lj tfts tsfnjdzsэlz ʕ Odz Osj	124,82	127,78	124,01
Укупно обавезе по годинама	**971,64**	**828,22**	**717,30**

- *Пројекције сервисирања спољног државног дуга у односу на нето приходе од индиректних пореза на ЈР УИО:*

υ ɥj h <j tftets'cfɥqcfteOdzf tsвOэj LO tfts tsfnjdzsэlz fnjfts? dzsG' нteɥOэdzsG' нlzGO lz tsнdzsfnjz dzO tftets'cfɥqcfteOdzO ʕ tcj lsO Odzj lsts tfteцf tsнO dzO nj υ tfteOэj LO cfdzнcftej ʕ lsdzs tstf tstcj Lcfэ Oj j, cfL ʕ ts'cf fnj fnjteэcf fnjteOlz cfdzs-tsвOэj Lj, нOj fnj ʕ teтsL fn j нj <cf lsOэj dzOtcfdzf tftej G'dzj н:

[16] ɥ tets'j ʕ ɥqf'Odzj lzʕ? lzɥlz'j ʕ tstcj ʕ lscfэdzf ẅ Gʕ lstste 5%.
[17] ɥ tets'j ʕ ɥqf'Odzj lzʕ? lzɥlz'j ʕ tstcj ʕ lscfэdzf ẅ Gʕ lstste 5%.

Табела 7-ц. Пројекција обавеза по основу сервисирања спољног државног дуга/пројекција нето прихода на ЈР УИО

Опис	*2018.*	*2019.*	*2020.*
Ј ј lsts tf tcq[-tsHq[tsH q[dzH. tf tstcj LOdzOmj U R ∫ (dzq[dzc ∫)[18]	5.847,6	6.052,3	6304,1
Hj tcoq[fmj[tcO j fmf ts? dzsG HtcY Odzsg HlzgOJ q[M (H Uj dzOtcq[ts 1)[19] / Ј ј lsts tf tcq[-tsHq[tsH q[dzHq[tcj Ylsdzq[- tf tstcj LC dzC mj U R ∫ (%)	*16,35*	*13,34*	*10,97*
Hj tcoq[fmj[tcO j fmf ts? dzsG HtcY Odzsg HlzgOJ q[M (H Uj dzOtcq[ts 2)[20] / Ј ј lsts tf tcq[-tsHq[tsH q[dzHq[tcj Ylsdzq[- tf tstcj LC dzC mj U R ∫ (%)	*16,40*	*13,47*	*11,15*

1.10. Задуженост невладиног сектора

R dzW tstcdzOUq[‘Ots fmsO lz ‘Odzj LOHlzY j dzsfmsq[J tsfmdzj q[Mj tcUj Gtsoq[dzj q[dzOLOtf tcj Hdzj ls ‘Odzlz LOHlzY j dzsfms, lsj tf tsHOUq[ts LOHlzY j dzsfmsq[dzjodzOHq[dzsG fmj Ylststcdzq[fmlz lzS? lzUj dzq[lz lzSlzf Odzq[LdzsfmfmsO O fmf ts? dzsG HlzgO, Odzq[fmj LBtsG tsB lz-oOsdzsfmsq[q[lstcOdzfmf Odzj dzsdzsfmsq[tcOmf tsdzY q[oq[- tf tsHOsOYOlzSlzf dzj LOHlzY j dzsfmsq[J tsfmdzj q[Mj tcUj Gtsoq[dzj dzOtsHj YOs tf tsfmj BOdzHq[ts R dzW tstcdzOUq[‘j .

Hlsos j dzjodzOHq[dzsG fmf ts? dzsG HlzgOdzOHOdz 30.09.2017. Gtsq[dzj q[LdzsfmJ 7.683,75 dzq[dzc ∫ [21].

J ts j oq[Hj dzUq[‘q[Ylts‘lz Λ j dzstcOdzdzOBOdzYOJ q[M Hts fmsOo? O∫ q[dzq[fmsOdzfmsolz W q[dzOdzfmJ‘Oq[lstcj LstcO, tf tsHOUq[ts fmsO lz LOHlzY j dzsfmsq[dzjodzOHq[dzsG fmj Ylststcdzfmlz q[LtcOY j dzq[lz oOdzlzsq[c ∫ tf ts NACE Ydzfmf W q[YOUq[‘q[H‘j dzOsdzsfmsq[Hlz Y dzq[Y O

U J tcq[dzsGlz 6 dzOj Hj dz ‘j Yo OdzsOdzdzq[Odzodzq[lsq[UYq[tf tcq[YOL fmsO O dzjodzOHq[dzsG fmf ts? dzsG HlzgO, LO tf j tcq[tsH 01.01.2017. ï 30.09.2017. Gtsq[dzj.

[18] R LOstcz U tf tcoO LO q[dzHq[tcj Ylsdzs/dzj q[LtcOdzs tstf tstcj Lq[oO j ï ∫ H‘j ? j ‘ j LO dzOYtcsj Ytsdzsdzfmlz Odzodzq[Lz, t j oq[Hq[tcodzj tf tcs‘j Yq[‘j tf tcq[-tsHO tsH q[dzHq[tcj Ylsdzq[- tf tstcj LOLOtf j tcq[tsH 2017-2020 ï ∫ ∫ ϕ B q[dzsj dz 148/149, dzso/Hj U 2017. Gtsq[dzj.

[19] Ј j lzS? lzUlz‘j tsBOj Lj tf ts tsfmdzolz fmj tcoq[fmOfmf ts? dzsG HlzgOj dzsq[lsj lsO

[20] Ј j lzS? lzUlz‘j tsBOj Lj tf ts tsfmdzolz fmj tcoq[fmOfmf ts? dzsG HlzgOj dzsq[lsj lsO

[21] R LOstcz Λ j dzstcOdzdzOBOdzYOJ q[M (dzO tsfmdzolz U tf lzlsfmsOO tcs tf tcq[Ylzf ? O lz tf tsHOsOYOq[os‘ j ‘ lz j oq[Hj dzUq[‘j dzj odzOHq[dzsG fmf ts? dzsG HlzgO, Λ j dzstcOdzdzOBOdzYO J q[M HtsfmsOo? O∫ q[dzq[fmsOdzfmsolz W q[dzOdzfmJ‘Oq[lstcj LstcOJ q[M tf tsHOsYj ts dzjodzOHq[dzsc3fmf ts? dzsc3HlzGlz).

2. УНУТРАШЊА ЗАДУЖЕНОСТ БОСНЕ И ХЕРЦЕГОВИНЕ

2.1. Стање унутрашњег дуга

Табела 8. Стање унутрашње задужености Босне и Херцеговине на дан 31.12.2017. године (у мил КМ)

Врста обавеза	Носилац обавеза			Укупно
	Босна и Херцеговина			
Директни унутрашњи државни дуг			0,00	0,00
Индиректни унутрашњи државни дуг			0,00	0,00
Укупно унутрашњи дуг по коме је БиХ носилац обавезе:			0,00	0,00
	Федерација БиХ	**Република Српска**	**Дистрикт**	
Стара девизна штедња	55,21	230,50	0,00	285,71
Ратна потраживања	197,38	386,58	0,00	583,96
Опште обавезе[22]	12,09	149,88	0,00	161,97
Дугорочне обвезнице	530,00	852,77	0,00	1.382,77
Дуг по трезорским записима	100,00	82,00	0,00	182,00
Обавезе по кредитима	0,00	182,66	3,56	186,22
Рефунд. пореза општина и фондова по основу измирења пореза путем обвезница	0,00	1,65	0,00	1,65
Активиране гаранције	0,00	3,68	0,00	3,68
Укупно дуг влада ентитета/Дистрикта:	**894,68**	**1.889,72**	**3,56**	**2.787,96**
	Дуг кантона			
	Федерација БиХ	**Република Српска**	**Дистрикт**	
Обавезе по кредитима	183,73	0,00	0,00	183,73
Дугорочне обвезнице	10,76	0,00	0,00	10,76
Укупно дуг кантона	**194,49**	**0,00**	**0,00**	**194,49**
	Дуг градова			
	Федерација БиХ	**Република Српска**	**Дистрикт**	
Обавезе по кредитима	21,76	144,29	0,00	166,05
Дугорочне обвезнице	0,10	2,82	0,00	2,92
Укупно дуг градова	**21,86**	**147,11**	**0,00**	**168,97**
	Дуг општина			
	Федерација БиХ	**Република Српска**	**Дистрикт**	
Обавезе по кредитима	37,27	116,38	0,00	153,65
Дугорочне обвезнице	0,20	30,52	0,00	30,72
Укупно дуг општина	**37,47**	**146,90**	**0,00**	**184,37**
	Дуг фондова			
	Федерација БиХ	**Република Српска**	**Дистрикт**	
Дуг фондова социјалне сигурности	**0,00**	**165,84**	**0,00**	**165,84**
УНУТРАШЊА ЗАДУЖЕНОСТ	**1.148,50**	**2.349,57**	**3,56**	**3.501,63**

[illegible] 8., [illegible] 31.12.2017. [illegible] **3.501,63 мил КМ**[23].

[22] [illegible]

υ lzΨlzƒ dzsdʒ ƒLdzsƒlz lzdzlstɑΘ' ʕ j LΘнlzϰ j dzsƒlsƒ dzΘ нΘdz 31.12.2017. ɑtsнƒdzϕ, ʌ j нj tɑΘuƒ'Θ ɹ ƒʍ lzuj ƒlsə lz'j ƒlΘ32,80%, ʈ j tƒlzвdzƒΨΘн tɑƒƒΨΘ67,10%, lsj ʃ ƒƒlstɑƒΨlsƒlΘ0,10%.

2.1.1. Директни и индиректни унутрашњи државни дуг

ʅ ΘнΘdz 31.12.2017. ɑtsнƒdzϕ dzƒ'j вƒdzs нƒtɑj Ψlsdzsɑ' dzƒ ƒdzнƒtɑj Ψlsdzsɑ' lzdzlstɑΘ' ʕ j ɑ' нlzɑΘ tƒts Ψts'j dʒ 'j нtɑϰ Θ Θdzsƒlƒdzƒ'Θu tsвΘ j LΘ

2.1.2. Унутрашњи дуг ентитета и Дистрикта

нlstɑlzΨlslzlɑΘlzdzlstɑΘ' ʕ j ɑ' нlzɑΘ j dzsƒlsj lsΘƒ ʃ ƒƒlstɑƒΨlsΘtsвlz‾ΘΘlsΘ

- tsвΘ j Lj tƒts tsƒlzsΘlz ƒlsΘtɑj нj ƒƒLdzϕ h lsj нʕ j, tɑΘlsdzƒ‾ tƒtslstɑΘuƒΘΘʕ Θ, tstƒh lsƒ‾ tsвΘ j LΘ
- tsвΘ j Lj tƒts tsƒlzsΘlz ƒLнΘlsƒ‾ Θtɑƒ'j нdzsƒlzƒ‾ tƒΘƒƒtɑΘ(нlzɑtstɑtsuƒdzƒ‾ ƒΨtɑΘlsΨtstɑtsuƒdzƒ‾),
- tsвΘ j Lj tƒts tsƒlzsΘlz Ψtɑj нƒlsdzƒ‾ LΘнlzϰ j ʕ Θlz Lj dʒ2 ƒ ƒ
- tsвΘ j Lj tƒts tsƒlzsΘlz tɑj w lzdzнΘuƒ'j tƒtstɑj LΘ, ΘΨlsƒΘƒtɑΘdzƒ‾ ɑΘtɑΘdzuƒ'Θ

2.1.3. Стара девизна штедња

ʃ н tƒtsuj lsΨΘΘj tɑƒw ƒΨΘuƒ'j нts 31.12.2017. ɑtsнƒdzϕ Θj tɑƒw ƒΨtsΘΘdzs 'j 1.642,47 dʒƒdzΨ ʃ tsвΘ j LΘh lsts tƒtɑj нƒlsΘ2 ΘtsΨts 86,45% tƒtɑtsuƒ'j ʕ j dzƒ‾ tsвΘ j LΘtƒts tsΘtsdʒ tsƒlzsΘlz. ʃ ts 31.12.2017. ɑtsнƒdzϕ j dzsƒlsj lsƒ ƒ ʃ ƒƒlstɑƒΨlsƒlz ɑtslstsΘƒdzƒ‾ƒ ƒƒlƒ dzΘlsƒdzƒ 192,82 dʒƒdzΨ ʃ , Θj dʒƒlstsΘΘdzƒ ƒlz tsвΘ j Ldzƒuj tƒts tsƒlzsΘlz tɑΘuƒdzΘ ƒlsΘtɑj нj Θƒ Ldzϕ h lsj нʕ j lz ƒLdzsƒlz tsн 1.449,65 dʒƒdzΨ ʃ . ʃ ts 31.12.2017. ɑtsнƒdzϕ tslstƒdzΘ<j dzs 'j 1.347,48 dʒƒdzΨ ʃ tsвΘ j LΘtƒts tsƒlzsΘlz ɑdzΘdzƒuj ƒ 99,05 dʒƒdzΨ ʃ tsвΘ j LΘtƒts tsƒlzsΘlz ΨΘdʒΘlsj .

2.1.4. Обавезе по основу ратних потраживања

ɿ ts tsΘtsdʒ tsƒlzsΘlz ʌ j нj tɑΘuƒ'Θ ɹ ƒʍ 'j j dʒƒlstsΘΘdzΘ uj lsƒtɑƒ j dʒƒƒlƒ'j tsвΘ j LΘdzƒuΘlz ƒLdzsƒlz 195,42 dʒƒdz Ψ ʃ ƒlƒtɑtsΨtsdʒ нtsƒlƒ ƒ'j <Θ14 ɑtsнƒdzϕ Ăɑtɑj 'ƒlñ tƒj tɑƒtsнtsdʒ tsн 9 ɑtsнƒdzϕlzL ΨΘdʒΘsdzƒ ƒlststƒlz 2,5%. ʈ j tƒlzвdzƒΨΘн tɑƒƒΨΘ 'j j dʒƒlstsΘΘdzΘ 'j нΘdzϕ ƒlsj dʒƒlƒ'Θ tsвΘ j LdzƒuΘlz ƒLdzsƒlz 395,95 dʒƒdzΨ ʃ , ƒlƒtɑtsΨtsdʒ нtsƒlƒ ƒ'j <Θ13 нts 15 ɑtsнƒdzϕ Ăɑtɑj 'ƒlñ tƒj tɑƒtsнtsdʒ 3 нts 5 ɑtsнƒdzϕƒ lzL ΨΘdʒΘsdzƒ ƒlststƒlz tsн 1,5%.

---

[23] ʀ LətstɑtƒtsнΘlsΨΘ ʌ j нj tɑΘdzts dʒƒdzƒlsΘdzƒlsətswƒdzΘdzƒuƒ'Θ ʃ ƒdzƒlsΘdzƒlsətswƒdzΘdzƒuƒ'Θ ʈ j tƒlzвdzƒΨj , ʃ ƒtɑj Ψuƒ'ΘLΘwƒdzΘdzƒuƒ'j ɹ tɑΨƒts ʃ ƒlƒtɑƒΨlsΘ ɹ ƒʍ.

2.1.5. Опште обавезе

[illegible] 31.12.2017. [illegible] 12,09 [illegible] 31.12.2017. [illegible] 7,25 [illegible] 4,84 [illegible].

[illegible] 31.12.2017. [illegible] 149,88 [illegible], [illegible] 66,66 [illegible], [illegible] 20,18 [illegible], [illegible] 3,04 [illegible], [illegible] 40,00 [illegible], [illegible] 20,00 [illegible].

2.1.6. Дугорочно задужење емисијом обвезница

[illegible][24], [illegible][25], [illegible] 2017. [illegible] 30,00 [illegible] 5 [illegible] 1,20%. [illegible] 530,00 [illegible].
[illegible] 2017. [illegible] 220,00 [illegible], [illegible] 3 [illegible] 10 [illegible] 2,76 [illegible] 4,50%. [illegible] 31.12.2017. [illegible] 852,77 [illegible].
[illegible] 7 [illegible].

2.1.7. Трезорски записи ентитета

[illegible] 2017. [illegible],

[24] [illegible] (ñè [illegible] 86/07, 24/09, 44/10 [illegible] 30/16).
[25] [illegible] (Ăè [illegible] 31/12).

[illegible] 260,00 [illegible][26], [illegible] 3 [illegible] 12 [illegible] 0,0098 [illegible] 0,27%.

[illegible] 31.12.2017. [illegible] 100,00 [illegible].

[illegible] 2017. [illegible] 143,88 [illegible], [illegible] 6 [illegible] 12 [illegible], [illegible] 0,30 [illegible] 1,01%. [illegible] 31.12.2017. [illegible] 82,00 [illegible].

[illegible] 8.

2.1.8. Обавезе по кредитима

[illegible] 2017. [illegible] 115,90 [illegible]. [illegible] 31.12.2017. [illegible] 182,66 [illegible], [illegible] 130,17 [illegible], [illegible] 52,49 [illegible] 01.01.2016. [illegible] 31.12.2017. [illegible] 9.

[26] [illegible] (www.sase.ba)
[27] [illegible] (www.blberza.com)

ş teşinđlsđts ıđnlzxıjş j ţ đfnştđđş lsđtşđş tsđşjteşuđđđđtsđş teşinđlslz ştsn мytşts ф đđşj ф nteđđı đđş đn. ı đ đ ∫ lzşđ, đşđnđđz 31.12.2017. đtsnđđş đıđşfnş 3,56 đşđzş ∫ , đtsnđşfnş fnş đşđ υ đtsəstte ts tşteş'j şlstsəđ lz đ đıteđnş đ fnş fnşj đşđıteđnş đ fnş <đđ j ətsnj teđ'j şj nđj lz ətsnlz ıđtşđ<j. ţ tş şlstşđđşj şteşinđlsđ'j 15 đtsnđđş lzı şđşđsđşlz fnştstşlz 6đş EURIBOR đ şđşđsđşlz đşđtexılz tsn 2,6% đtsnđh ş j.

2.1.9. Рефундација пореза општинама и фондовима по основу измирења пореза путем обвезница Републике Српске

ı đđnđ ţ jţlzвđđşj nteşfnşj 'j ntsđş'j đđ υteşinвlz ts đıđşteşş lz tştsteşfnşđ tsвđj ıđtşlzlsşđş tsвəjıđşlzşuđđ ţ jţlzвđđşj nteşfnşj, şts'tsđş fnş lzteş′ lz'lz lzfnştsəđ đ tştsfnşlztşđş ıđ đıđşteşş j ntsfnş'j đđşđ tştsteşfnşđ tsвđj ıđ, đşfnşđşđşđ nts 31.12.2007. đtsnđđş, đ tsnđşfnş fnş đşđ tştsteşfnşj tsвđj ıj uđ'đ 'j đşđştđşđs đ lz đşđnđşx đşfnşsđ ţ jţlzвđđşj nteşfnşj.[28] nlsđ j nlzğđ tştsts lstsđş tsfnştsəlz đşđnđşz 31.12.2017. đtsnđđş đıđşfnş 1,65 đşđzş ∫ .

2.1.10. Обавезе по основу активираних гаранција

l đtsfnştsəlz đıtnđşj đđnđđuđ'j, ţ jţlzвđđşđnteşfnşđ'j tşteşlzıj đđtsвđj ılz əteđ<đ đşteşinđlsđıđđĂl đştsđđ đ jfnştđđ n n.ts.ts. lz đıđşfnşlz tsn 5 đşđzş ∫ lzı teşş tslstşđđşj 10 đtsnđđş Ăteş'fnñ tşjteđtsn 1 đtsnđđş đ lzı şđşđsđşlz fnştstşlz 4,60%. nlsđ j nlzğđ tştsts ətsđş tsfnştsəlz đıđşfnş 3,68 đşđzş ∫ .

2.1.11. Унутрашњи дуг општина, градова и кантона

υ đlzlsteđ' đ nlzğ tşth lsđş đteđntsəđ đ şđştlsđş fnş tsnđşfnş đş nlzğ đş fnşđs tştsts tsfnştsəlz ıđnlzxıjş đşştsn ştsđş teuđđđş đ đşđ đşfnş đ đş đşđ đ tştsts tsfnştsəlz đşđş teđ đşfnş đş đşđ đ đşđ đ đş đşđ đ đş đşđ đ đş

2.1.12. Дуг фондова социјалне сигурности

[illegible]

2.2. Стање унутрашњег дуга кроз период

[illegible] 31.12.2017. [illegible] 165,84 [illegible] 59,91 [illegible] 105,93 [illegible].

2.2. Стање унутрашњег дуга кроз период

[illegible] 31.12.2017. [illegible] 1,38% [illegible] 2016. [illegible] 2016. [illegible] 0,35 % [illegible] 2015. [illegible] [illegible] [illegible]

3. ГАРАНЦИЈЕ ПО ОСНОВУ СПОЉНЕ И УНУТРАШЊЕ ЗАДУЖЕНОСТИ БОСНЕ И ХЕРЦЕГОВИНЕ

3.1. Спољне државне гаранције

[illegible]

[illegible]

[illegible]

Табела 10. Стање дуга по издатим спољним државним гаранцијама на дан 31.12.2017. године

Кредитор	Зајмопримац	Давалац гаранције	Намјена кредита	Уговорени износ у оригинално ј валути у мил ЕУР	Уговорени износ у мил КМ	Статус гаранције на дан 31.12.2017. године	Ангажовано до 31.12.2017. у мил КМ	Стање дуга по гаранцији у мил КМ
[illegible]	[illegible]	[illegible]	[illegible]	5,80	11,34	[illegible]	11,34	1,13
EBRD	[illegible]	[illegible]	[illegible]	5,00	9,78	[illegible]	9,78	6,60
EBRD	[illegible]	[illegible]	[illegible]	50,00	97,79	[illegible]	0,00	0,00
EBRD	[illegible]	[illegible]	[illegible]	185,00	361,83	[illegible]	361,83	292,46
EBRD	[illegible]	[illegible]	[illegible]	7,00	13,69	[illegible]	13,69	13,69
УКУПНО				**252,80**	**494,43**		**396,64**	**313,88**

3.2. Гаранције ентитета и Дистрикта

[illegible] 11 [illegible] 31.12.2017. [illegible] 12 [illegible]

[illegible] 31.12.2017. [illegible].

4. ЈАВНА ЗАДУЖЕНОСТ БОСНЕ И ХЕРЦЕГОВИНЕ

4.1. Стање јавне задужености на дан 31.12.2017. године

[illegible] 31.12.2017. [illegible] **11.353,62 мил КМ.**

[illegible] 11. [illegible] 2017. [illegible].

Табела 11. Стање јавне задужености Босне и Херцеговине на дан 31.12.2017. године

(у мил КМ)

Стање јавног, спољног и унутрашњег дуга на дан 31.12.2017.		од тога:							
		Федерација БиХ	%	Република Српска	%	Дистрикт	%	Институције БиХ	%
Јавни дуг	11.353,62	5.935,42	52,28	5.303,69	46,71	40,28	0,36	74,23	0,65
Спољни дуг	7.851,99	4.786,92	60,96	2.954,12	37,62	36,72	0,47	74,23	0,95
Унутрашњи дуг	3.501,63	1.148,50	32,80	2.349,57	67,10	3,56	0,10	0,00	0,00

[illegible] 2017. [illegible] 2016. [illegible] 744,59 [illegible] 6,15 %.

[illegible] 2017. [illegible] 69,16%, [illegible] 30,84%.

[illegible] S&P, [illegible] 3 [illegible] Moodyôs.

4.2. Показатељи задужености по основу јавног дуга

ɿ tɛ̨j ɡ̊dɟ̨ н dɑ̊Ꝏ ʊ̨j̨ ʰ <j̨ ʢ̣tstɛ̨ɕ[ʰ lsj̨ dɑ̨ɕ[ʔ̄ tʃ̣ts̱ʢ̣ꝏ̣ɿ̣ꝏ̣ksj̨ ʔ Ꝏ ʿꝏ dɟ̨ ɿ̣ꝏн ɿz>ɿ j̨ dɑ̨sfɟ̨sɕ[ɿ̣ꝏ tʃ̣j̨ tɛ̨ɕ[tsн 2015-2017. ɡ̊tsнɕ[dɑ̊ꝏнꝏ̣ks ʿj̨ ɿz dɑ̊ꝏɛ̨j̨ нdɑ̊ts ʿ lsꝏɜ j̨ dɑ̨ɕ[.

Табела 12. Основни показатељи задужености БиХ 2015-2017. година

Опис	**2015.**	**2016.**	**2017.**
ɿ̣ lsꝏ j̨ ʿꝏ dɑ̊sɡ̊ нɿzɡ̊ꝏ (dʒ̊[dzʂ ʃ)	11.949,10	12.098,21	11.353,62
ɿ̣ lsꝏ j̨ fɟ̨ʃ ts² dɑ̊sɡ̊ нɿzɡ̊ꝏ (dʒ̊[dzʂ ʃ)	8.411,07	8.547,59	7.851,99
ɿ̣ lsꝏ j̨ ɿzdɑ̊ɿ̣stɛ̨ꝏ ʿ j̨ ɡ̊ нɿzɡ̊ꝏ (dʒ̊[dzʂ ʃ)	3.538,03	3.550,62	3.501,63
ɿ̣ j̨ tɛ̨ɕ[fɟ̨fɟ̨ʃ ts² dɑ̊sɡ̊ нɿzɡ̊ꝏ (dʒ̊[dzʂ ʃ)	592,89	735,40	995,28
ɿ [ɿ (dʒ̊[dzʂ ʃ)[32]	29.665,92	30.977,19	31.871,00
ʅ j̨ lsts tʃ̣ tɛ̨ɕ[ʔ̄ tsнɕ[tsн ɕ[dɑ̊нɕ[tɛ̨j̨ ʢ̣ lsdɑ̊ɕ[ʔ̄ tʃ̣ tstɛ̨j̨ ɿ̣ꝏ (dʒ̊[dzʂ ʃ)[33]	5.131,10	5.387,20	5.660,00
ʀ ɿ̣ꝏ tsɿ̣ tɛ̨ts в ꝏ ɕ[ɿzfɟ̨ɿ̣dɑ̊ɡ̊ꝏ (dʒ̊[dzʂ ʃ)[34]	9.884,36	10.587,84	11.875,00
Стање јавног дуга/БДП	*40,28%*	*39,06%*	*35,62%*
Стање спољног дуга/БДП	*28,35%*	*27,59%*	*24,64%*
Стање унутрашњег дуга/БДП	*11,93%*	*11,46%*	*10,99%*
Сервис спољног дуга/ БДП	*2,00%*	*2,37%*	*3,12%*
Сервис спољног дуга[35]/Нето приходи од индиректних пореза на ЈР УИО	*11,33%*	*13,42%*	*17,37%*
Стање спољног дуга/Извоз роба и услуга	*85,09%*	*80,73%*	*66,12%*
Сервис спољног дуга/Извоз роба и услуга	*6,00%*	*6,95%*	*8,38%*

.

[32] ʀ ɿ̣ꝏ tsɿ̣: ɿ̣ꝏ 2015. ɕ[2016. ɡ̊tsнɕ[dɑ̊ɿ̣ ɸ ɕ[j̨ dɑ̊ɿ̣ɕ[ʿꝏ ɿ̣ꝏ fɟ̨ɿ̣ksɕ[fɟ̨ksɕ[ʢ̣ɿ̣ ɿ ɕ[ʍ, ʊ̨j̨ dɑ̊ꝏ sfɟ̨ɕ[в ɕ[dɑ̊sj̨ dɿ̣ 01. ʿꝏ dɑ̊ꝏ 2018. ɡ̊tsнɕ[dɑ̊j̨ ; ɿ̣ꝏ 2017. ɡ̊tsнɕ[dɑ̊ɿ̣ ɿ ɕ[tɛ̨j̨ ʢ̣ ɿ̣ɕ[ʿꝏ j̨ ʢ̣ tsdɑ̊sɕ[fɟ̨ʢ̣ ts tʃ̣ dɑ̊ꝏ dɑ̊[tɛ̨ꝏ j̨ , ɿ tsʢ̣ɿ̣ɿ̣dɑ̊j̨ dɑ̊s tsʢ̣ꝏ ɕ[tɛ̨dɑ̊sɡ̊ в ɿ̣>j̨ lsꝏ ʃ ꝏ tɛ̨sj̨ ʢ̣ tsdɑ̊sɕ[fɟ̨ʢ̣ ɕ[tʃ̣ tsʢ̣ꝏ ɿ̣ꝏ ksj̨ ʔ ɕ[ɿ̣ꝏ tʃ̣j̨ tɛ̨ɕ[tsн 2015-2020., fɟ̨j̨ tʃ̣ lsj̨ dʒ̊ꝏ 2017. ɡ̊tsнɕ[dɑ̊j̨

[33] ʀ ɿ̣ꝏ tsɿ̣: ʊ ʀ ʅ ʃ ï ʃ н ʿj ʔ j̨ ʿ j̨ ɿ̣ꝏ dʒ̊ʢ̣ tɛ̨sj̨ ʢ̣ tsdɑ̊sɕ[fɟ̨ʢ̣ ɿz ꝏ ɿ̣ꝏ dɑ̊ꝏ ɿz, ɿ̣ꝏ 2015. ɡ̊tsнɕ[dɑ̊ɿ̣ ʃ ʃ ɸ в ɕ[dɑ̊sj̨ dɿ̣ в ꝏ 136/137 dɑ̊sꝏ j̨ /нj̨ ɿ̣ 2016. ɡ̊tsнɕ[dɑ̊j̨ , ɿ̣ꝏ 2016. ɕ[2017. ɡ̊tsнɕ[dɑ̊ɿ̣ ʃ ʃ ɸ в ɕ[dɑ̊sj̨ dɿ̣ в ꝏ 148/149 dɑ̊sꝏ /нj̨ ɿ̣ 2017. ɡ̊tsнɕ[dɑ̊j̨

[34] ʀ ɿ̣ꝏ tsɿ̣: ɿ̣ꝏ 2015. ɕ[2016. ɡ̊tsнɕ[dɑ̊ɿ̣ ɸ ɕ[j̨ dɑ̊ɿ̣ɕ[ʿꝏ ɿ̣ꝏ fɟ̨ɿ̣ksɕ[fɟ̨ksɕ[ʢ̣ɿ̣ ɿ ɕ[ʍ, ʊ̨j̨ dɑ̊ꝏ sfɟ̨ɕ[в ɕ[dɑ̊sj̨ dɿ̣ 01. ʿꝏ dɑ̊ꝏ 2018. ɡ̊tsнɕ[dɑ̊j̨ ; ɿ̣ꝏ 2017. ɡ̊tsнɕ[dɑ̊ɿ̣ ɿ ɕ[tɛ̨j̨ ʢ̣ ɿ̣ɕ[ʿꝏ j̨ ʢ̣ tsdɑ̊sɕ[fɟ̨ʢ̣ ts tʃ̣ dɑ̊ꝏ dɑ̊[tɛ̨ꝏ j̨ , ɿ tsʢ̣ɿ̣ɿ̣dɑ̊j̨ dɑ̊s tsʢ̣ꝏ ɕ[tɛ̨dɑ̊sɡ̊ в ɿ̣>j̨ lsꝏ ʃ ꝏ tɛ̨sj̨ ʢ̣ tsdɑ̊sɕ[fɟ̨ʢ̣ ɕ[tʃ̣ tsʢ̣ꝏ ɿ̣ꝏ ksj̨ ʔ ɕ[ɿ̣ꝏ tʃ̣j̨ tɛ̨ɕ[tsн 2015-2020., fɟ̨j̨ tʃ̣ lsj̨ dʒ̊ꝏ 2017. ɡ̊tsнɕ[dɑ̊j̨

[35] ʅ j̨ fɟ̨ꝏ tɛ̨ɕ[fɟ̨j̨ tɛ̨ɕ[fɟ̨j̨ tɛ̨ꝏ dɑ̊j̨ tsʀ ꝏ j̨ ɿ̣j̨ tʃ̣ ts ʢ̣ tɛ̨j̨ нɕ[lsɕ[dʒ̊ꝏ ɿ̣ꝏ ʢ̣ʔ ɿz ɿ̣j̨ dɑ̊ɕ[dʒ нɕ[tɛ̨j̨ ʢ̣ lsdɑ̊s tsн fɟ̨ɿ̣tɛ̨ꝏ dɑ̊j̨ j̨ dɑ̊sɕ[lsj̨ lsꝏ ʢ̣ ts ʿj̨ fɟ̨j̨ dɑ̊j̨ fɟ̨j̨ tɛ̨ɕ[fɟ̨fɟ̨tɛ̨ꝏ dɑ̊ɿ̣ ɕ[ɿ̣ dɑ̊j̨ lsts tʃ̣ tɛ̨ɕ[ʔ̄ tsнꝏ tsн ɕ[dɑ̊нɕ[tɛ̨j̨ ʢ̣ lsdɑ̊ɕ[ʔ̄ tʃ̣ tstɛ̨j̨ ɿ̣ꝏ

САЖЕТАК

- ꙗlsꙮ j ʿꙮdꙑ ꙮꙮꙗlzꙭj dꙑsfꙑsꙮ ɹ tsfꙑꙑ ꙮ ꙍj tꙍujꙮtsꙮꙮdꙑ ꙮꙮꙮ ꙮꙮꙮꙮ 31.12.2017. ꙮtsꙮꙮdꙑ ꙮꙮꙮsfꙑꙮ 11.353,62 ꙮꙮꙮꙮ , tsꙮ ujꙮꙮfꙑ ꙮꙮꙮfꙑꙮtsꙮ ꙮꙮꙮ ꙮꙮꙮꙮtsꙮꙮsfꙑꙮ 7.851,99 ꙮꙮꙮꙮ ꙮꙮꙮ 69,16%, ꙮꙮꙮ ꙮꙮꙮꙮꙮꙮꙮꙮꙮ ꙮ ꙮꙮꙮ 3.501,63 ꙮꙮꙮꙮ ꙮꙮꙮ 30,84% ʿꙮdꙑ ꙮꙮꙮꙭj dꙑsfꙑsꙮ.

- ꙮ tsꙮꙮsfꙑꙮ ꙮꙮꙮ 31.12.2016. ꙮtsꙮꙮdꙑ ʿꙮdꙑ ꙮꙮꙮ fꙑ fꙑꙑꙮ ꙮtsꙮ 744,59 ꙮꙮꙮꙮ ꙮꙮꙮ 6,15 %, fꙑsꙮꙮ ꙮꙮfꙑ fꙑꙑtsꙮ ꙮꙮꙮ fꙑꙑꙮ ꙮtsꙮ 695,60 ꙮꙮꙮꙮ ꙮꙮꙮ 8,14%, ꙮꙮꙮꙮꙮꙮꙮꙮꙮ ꙮ ꙮꙮꙮ 48,99 ꙮꙮꙮꙮ ꙮꙮꙮ 1,38%. ꙮ ꙮꙮꙮꙮꙮꙮꙮꙮꙮ ꙮ ʿꙮdꙑ ꙮꙮꙮꙭj dꙑsfꙑsꙮ ꙮ ʿꙮdꙑ ꙮꙮꙮꙭj dꙑsfꙑsꙮ ꙮ j ꙮj tꙍujꙮʿꙮꙮ ꙮꙮ ꙮꙮꙮꙮꙮꙮꙮꙮꙮ ꙮꙮ 52,28 %, ꙮ j tꙮꙮꙮꙮꙮꙮꙮꙮꙮ

ПРИЛОГ 1

Аналитички преглед спољног државног дуга и спољног дуга ентитета и Дистрикта закључно са 31.12.2017. године

(у КМ)[36]

Кредитори по пројектима	Уговорено	Ангажовано	Неангажовано	Стање дуга
Спољни државни дуг				
Влада Шпаније	**146.405.371**	**146.405.371**	**0**	**137.403.764**
[illegible]	10.699.582	10.699.582		10.699.582
[illegible]	131.699.897	131.699.897		123.468.653
[illegible]	4.005.892	4.005.892		3.235.528
Европска инвестициона банка (EIB)	**2.820.931.458**	**2.236.665.511**	**584.265.947**	**1.909.595.520**
[illegible]	5.206.687	5.206.687		2.055.271
[illegible]	110.504.395	110.504.395		54.661.676
[illegible]	114.448.196	114.448.196		22.889.639
[illegible]	78.233.200	78.233.200		18.254.413
[illegible]	127.128.950	127.128.950		97.019.462
[illegible]	168.201.380	168.201.380		154.405.418
[illegible]	78.233.200	78.233.200		66.185.287
[illegible]	176.308.108	176.308.108		167.186.329
[illegible]	97.791.500	97.791.500		85.000.372
[illegible]	117.349.800	73.539.208	43.810.592	73.539.208
[illegible]	146.687.250	146.687.250		142.474.693
[illegible]	97.783.437	97.783.437		63.323.751
[illegible]	97.791.500	60.356.914	37.434.586	60.356.914
[illegible]	195.583.000	186.409.307	9.173.693	186.409.307
[illegible]	107.570.650	58.674.900	48.895.750	58.674.900
[illegible]	324.667.780	324.667.780		324.667.780
[illegible]	312.932.800	303.153.650	9.779.150	303.153.650
[illegible]	73.343.625		73.343.625	
[illegible]	39.116.600	9.779.150	29.337.450	9.779.150
[illegible]	29.337.450		29.337.450	
[illegible]	29.337.450		29.337.450	
[illegible]	195.583.000		195.583.000	
[illegible]	97.791.500	19.558.300	78.233.200	19.558.300
Свјетска банка – Међународна асоцијација за развој (WBIDA)	**2.367.364.223**	**2.233.451.757**	**133.912.466**	**1.801.241.035**
[illegible]	11.369.309	11.369.309		7.958.539
[illegible]	15.961.617	15.961.617		10.774.140
[illegible]	12.012.791	12.012.791		8.108.671
[illegible]	32.206.725	32.206.725		23.832.982
[illegible]	8.128.712	8.128.712		5.486.880
[illegible]	24.153.886	24.153.886		16.907.720
[illegible]	16.953.528	16.953.528		12.715.171
[illegible]	24.385.166	24.385.166		16.460.028
[illegible]	28.566.615	28.566.615		21.424.961
[illegible]	25.477.710	25.477.710		20.063.698
[illegible]	7.870.288	7.870.288		5.312.452
[illegible]	17.883.165	17.883.165		12.965.295
[illegible]	11.960.229	11.960.229		8.073.198
[illegible]	57.447.993	57.447.993		38.777.402
[illegible]	63.381.476	63.381.476		45.951.573
[illegible]	32.616.200	32.616.200		24.135.988
[illegible]	55.885.412	55.885.412		41.355.242
[illegible]	32.616.200	32.616.200		24.135.988
[illegible]	48.924.300	48.924.300		35.225.496
[illegible]	144.923.314	144.923.314		97.823.237
[illegible]	16.257.423	16.257.423		11.380.196
[illegible]	11.304.668	11.304.668		8.619.831
[illegible]	8.589.208	8.589.208		6.549.291

[36] [illegible] 30.12.2017. [illegible].

∫ вдзѕѳ⊙ј дј,ʕlѕтеſчдј, ј дј, теъſ‘ј 2	42.812.289	42.812.289		32.109.238
υ ſſтеѲ? Θ ј чрѣтеfнѕсſдз tslѕſѲнѕсдз	33.107.284	33.107.284		28.555.032
υ ſſтеѲ? Θ ј чрѣтеfнѕсſдз tslѕſѲнѕсдзнѕнѲѕѲʕ	12.178.477	12.178.477		9.133.857
ʕ теј нсſls lѲfнѣѕдеzʕlѕzтеѲдздѕ ſтеſдѲ:ѣ‘ Θѳ⊙ ј ‘Θѳдz[⊓ ⁞ſдѲдfнѣſ‘Θ	107.298.992	107.298.992		81.815.481
ı сſдѣѕls ʕlzдѣѕlzтедѣѕ дѲfнј ј,’ ј	6.808.194	6.808.194		5.361.483
∫ fнѣѕѳдѣѕ lнтеѲ fнѣѕѳѣѕ	17.037.871	17.037.871		13.417.342
R lѳѣѕ.дѲſſѣѕнтеh ʕ⊙ſſтеј нlzlј <сſдзѲ	20.670.152	20.670.152		16.277.745
ʕ теј нсſls lѲfнѣѕдеzʕlѕzтеѲдздѕ ſтеſдѲ:ѣ‘ Θѳ⊙ ј ‘Θѳдz[⊓ ⁞ſдѲдfнѣſ‘Θ 2	123.556.415	123.556.415		97.300.677
ʕ теј нсſls lѲſſтеſѳѲѕсſlѲѣſ“lz ſſтеј нlzlј <Θсſ вѲдѲʕѲ	87.325.586	87.325.586		68.768.899
⊥ ѣѕнfнѣѲѳнсſ“ј ѳ⊙ ј сſ ʕѲдѲдѣſlѲѣсſ“ѲlѲ∫ ѣѕfнѣѲѣ	21.093.002	21.093.002		17.138.093
ʕ Θlѳѣѕ‘ ѣѕвтеѲѣѕѳ⊙ Θ	18.579.912	18.579.912		15.096.179
ѳтеъѣѕѳсſдffѣ ј сſ lѕтеѲдffѣſѣѣѕсдз ѣѕдѲʕh сſчј lz пѣ ʕ ѳтеѣѣſſсſ	20.205.614	20.205.614		16.669.657
мсſlѕдѲſſтеј ʕѳѲдz[⁞ſсſʕѲчсſ‘Θ- ſſсſдѣѕls ʕтеј нсſls	26.405.759	26.405.759		21.454.712
ʕ теј нсſls lѲſſтеſдѲ:ѣ‘ Θѳ⊙ ј fнѣчсſ“Θдѣдѣѕс fнј ʕlѣѣѣтеѲ	35.534.082	35.534.082		29.315.617
ѳ ј ⊓ дѣſчʕѲſſтѣсдѣѣѣ< lѲfнѣчсſ“Θдѣдѣſ fнј ʕlѣѣѣтеѣ	5.329.285	5.329.285		4.396.661
∫ вдѣѕѳ⊙ј дј,ʕlѕтеſчдј, ј дј, теъſ‘ј 3	56.110.226	56.110.226		46.992.314
∫ ѣѣʕѲдѣдј сſдѣſчсſ“Θѣсſѳ ј 2 (∫ сſʕѣтеѣ⁞ſдѲдfнѣſтеѲ ј,)	35.712.956	35.712.956		29.909.623
ѳ ј ⊓ дѣſчʕѲſſтѣсдѣѣ< lz ſſтеſѳѲѣсſlѲчсſ“сſ	6.689.569	6.689.569		5.602.524
ʕ Θlѳѣѕ‘ lѲ ј ндѣſчј	27.344.729	27.344.729		22.901.229
ʕ Θlѳѣѕ‘ lѲ ј ндѣſчј -нѣнѲѣѲʕ	7.700.014	7.700.014		6.930.013
υ ſſтеѲ? Θ ј чј fнѣѲдѣѲсſ fнј ſсдѣѣдѣѣѣ

ʃ Θdȥ ᵂΘɑcȥ 2	23.364.420	23.364.420		14.797.464
ʉ lstsʊΘcfɳɜtɜ	22.172.583	22.172.583		17.368.526
ʊ dɑΘʃ ɑʿ j ʼ j ˢ j tɑzɑΘdɑsɑʿ ʃ tɑj ʜzɩ j lsɑʃʰ lsɜΘ	20.315.037	20.315.037		19.297.787
ɩ tsʁtsʔ ʰ Θ j ɤ ɑ[ɜ tslsɑʃ¬ lzfɳɑtsɜΘɑΘfɳj ɑz	13.109.904	13.109.904		9.225.079
ʈ ΘLɜtsʿ tɑzɑΘdɑsɑʿ ʃ tsfɳɑtsɜΘ Θ	18.696.036	7.252.849	11.443.187	7.252.849
ɩ tɑsɑʿtɑΘɩfɳɑʃ tɑΘLɜtsʿ ʕtsɑʔ lzɑj ɑlsɑtsfɳsɑʃ lz tɑzɑΘdɑʃɑʒ ʃ tsʜtɑzʌɑʃʿ ɑʃɑʒΘ	21.748.830	1.760.247	19.988.583	1.760.247
Међународни монетарни фонд (IMF)	**2.010.792.396**	**1.129.107.058**	**881.685.338**	**591.553.915**
IMF SBA IV	981.832.225	981.832.225		444.279.082
EXTENDED	1.028.960.172	147.274.834	881.685.338	147.274.834
Влада Белгије	**8.336.072**	**8.336.072**	**0**	**4.096.972**
ʁ LɜtsLɑʃ ʕtɑj ʜɑʃls 2	2.923.000	2.923.000		1.461.500
ʁ LɜtsLɑʃ ʕtɑj ʜɑʃls 3	570.255	570.255		456.204
ʁ LɜtsLɑʃ ʕtɑj ʜɑʃls 1	4.842.817	4.842.817		2.179.268
Паришки клуб кредитора	**900.713.092**	**900.713.092**	**0**	**668.172.456**
ʉ ɸ ʃ	42.327.163	42.327.163		22.794.989
ɹ ʃ ʃ ɹ ʁ mɸ	9.474.958	9.474.958		7.467.215
ɳ ʃ ʃ ɸ ʏ ʕ ɸ	106.359.952	106.359.952		57.908.721
ʒ ɹ ʁ ʎ ɸ ʃ ʉ ʕ ɸ	51.590.059	51.590.059		41.308.161
mɸ ɩ ɸ l	44.989.941	44.989.941		35.456.586
ʌ ʁ l ʉ ʕ ɸ	846.984	846.984		432.978
ʌ ʃ ɸ l ʎ ʊ ʉ ʕ ɸ	356.918.691	356.918.691		281.287.621
ɸ ʊ ʉ ʊʃ ʁ mɸ	186.817.312	186.817.312		147.230.723
ʒ ɹ ʃ ʃ ʉ ʕ ɸ	10.899.729	10.899.729		5.571.943
ɹ ʃ ʃ ʁ ʕ ɸ ɹ ʃ ʁ ʊɸ l ʁ mɸ	3.699.290	3.699.290		1.891.077
ʒ ɩ ɸ l ʁ mɸ	395.382	395.382		311.601
ʕ ɸ l ɸ ʃ ɸ	6.317.116	6.317.116		3.229.310
ʃ ɸ l ʉ ʕ ɸ	1.087.251	1.087.251		555.803
ʁ ʊɸ ʃ ʁ mɸ	78.989.263	78.989.263		62.725.729
Развојна банка Савјета Европе (CEB)	**220.989.781**	**110.485.386**	**110.504.395**	**95.558.456**
ʉ tsʊɑʃʿ Θdɑʃ ɑʃ fɳɜΘdɜj dɑʃ ᵂtsdɑʜ LΘtɑΘfɳj ʔ j dȥ	15.646.640	15.646.640		9.495.555
ɩ tɑʃdȥΘɑdɑΘLʜtɑΘ fɳɜj dɑΘLΘ lsɑʃlsΘ	11.219.973	11.219.973		7.447.366
ɩ tɑʃdȥΘɑdɑΘLʜtɑΘ fɳɜj dɑΘLΘ lsɑʃlsΘ	9.239.341	9.239.341		5.894.713
ʃ tsfɳȥΘɑfɳΘɑʃdȥdΘLɑʃʿ Θ	2.013.723	2.013.723		599.592
ʃ tɑɤΘɑʃ LΘsɜtstɑ	37.747.519	37.747.519		37.747.519
mȥʊΘ j LʜtɑΘ fɳɜj dtsɑʿ fɳj ʕlsstɑΘII ᵂ ΘLΘ	17.993.636	17.993.636		17.993.636
ɩ tɑsʿ j ʕΘs "ɩ Θsɜ ΘɑΘ j ʕtsdȥ ʕlsɑ[ɜdɑʃ¬ ɩj dȥsΘɑΘ'	117.349.800	11.734.980	105.614.820	11.734.980
ʉ tsʊɑʃʿ Θdɑʃ ʃ tɑsɑtɑΘdȥ fɳȥΘdȥ j dtsɑʿ LBtɑʃʿ ΘɜΘ Θlȥɹ ɑʃ ʍ	9.779.150	4.889.575	4.889.575	4.645.096
Европска комисија (ЕК)	**234.699.600**	**234.699.600**	**0**	**219.052.960**
ʃ ΘɑsᵂɑʃdɑΘdȥɑʃʿ fɳȥΘʃ tsdȥs< I	39.116.600	39.116.600		23.469.960
ʃ ΘɑsᵂɑʃdɑΘdȥɑʃʿ fɳȥΘʃ tsdȥs< II	195.583.000	195.583.000		195.583.000
Влада Јапана	**242.438.124**	**103.931.922**	**138.506.202**	**85.421.016**
ɩ tsʜtɑʰ ʕΘtɑzʜΘɑfɳɜ lz	59.429.412	59.429.412		40.918.506
ʊʃ ʊ Gᵍ j ɜ ɑʃʕ	183.008.712	44.502.511	138.506.202	44.502.511
Опец фонд за међународни развој (OFID)	**221.681.392**	**147.848.234**	**73.833.158**	**122.308.575**
ʈ ΘLɜtsʿ fɳstsʊΘɑfɳɜΘ ɑʃ tɑzɑΘdɑsɑʿ ᵂ ɑʃdɑΘdȥɑʃtɑΘ Θ	8.154.050	8.154.050		2.174.653
ʊ dɑΘʃ tɑj ʼ j ˢ j tɑzɑΘdɑsɑʿ ʃ tɑj ʜzɩ j lsɑʃʰ lsɜΘ	9.703.320	9.703.320		5.822.057
ʉ ΘɑΘj ɜ fɳȥΘLΘsʁ ɑʃdȥΘdɑʃʊΘ	29.114.650	29.114.649	1	19.169.382
ʈ j ʕtsdɑfɳstɑzʕ ʊɑʃʿ Θʃ tɑzɑʃj ʉ ΘɑΘj ɜ tsɩ ɩ tɑΘʜɑʃdɑΘ	19.569.720	12.794.891	6.774.829	10.185.595
ɩ tɑsʿ j ʕΘs tɑzɑΘdɑsɑʿ tɑΘLɜtsʿ Θ	9.780.349	9.780.349		7.823.736
ɩ tɑsʿ j ʕΘs fɳȥΘdȥ j dȥ tsʁ dtsɜ j	11.415.670	10.169.261	1.246.409	9.001.438
ɩ tsʜɑʃtsdɑʃʊΘʕ dtsʃʊΘʃ ..ʃ tɑΘʃʊΘdɑʃʊΘ	78.278.880	66.210.620	12.068.260	66.210.620
ɩ tsʜɑʃtsdɑʃʊΘʕ dtsʃʊΘʃ ..ʃ tɑΘʃʊΘdɑʃʊΘ	46.939.920		46.939.920	
ʈ ΘLɜtsʿ tɑzɑΘdɑsɑʿ ʃ tɑj ʜzɩ j lsɑʃʰ lsɜΘ	8.724.834	1.921.094	6.803.739	1.921.094
Свјетска банка - Међународна банка за обнову и развој (WBIBRD)	**1.504.281.597**	**1.388.704.325**	**115.577.272**	**761.919.537**
ʕ tsdɑfɳsdɑʃʜtsɜΘdɑʃ ɹ	457.230.337	457.230.337		155.339.727
ʕ tsdɑfɳsdɑʃʜtsɜΘdɑʃ ʎ	500.855.285	500.855.285		180.433.736
ʊ ʃ tɑΘʔ Θ j ʉɜtɑfɳɜʃdȥ tslsʃΘʜtsdȥ II	18.293.085	15.870.358	2.422.727	13.941.505
ʌ ɑʃdɑΘdɑfɳʃtɑΘ j dȥΘdɑʃ ɑʃ fɳȥj ʜʿ ɑʃ ʃ tɑj ʜzɩ j <Θ	93.488.674	93.488.674		93.488.674

[illegible]	40.367.498	40.367.498		37.823.722
[illegible]	61.217.479	61.217.479		61.217.479
[illegible]	146.243.056	146.243.056		146.243.056
[illegible]	113.438.140	73.148.042	40.290.098	283.595
[illegible]	73.148.042	283.595	72.864.447	73.148.042
Њемачка развојна банка (KfW)	**623.909.770**	**172.112.712**	**451.797.058**	**144.439.963**
[illegible]	9.779.150	9.779.150		8.805.147
[illegible]	19.558.300	19.558.300		10.865.722
[illegible]	19.558.300	19.558.300		10.678.832
[illegible]	138.863.930	121.916.440	16.947.490	113.237.444
[illegible] SCADA	21.514.130	496.447	21.017.683	496.447
[illegible] 1, [illegible] III	11.734.980		11.734.980	
[illegible]	127.128.950	343.799	126.785.151	343.799
[illegible]	58.674.900		58.674.900	
[illegible]	195.583.000		195.583.000	
[illegible] II	21.514.130	460.277	21.053.853	12.572
Извозно - увозна банка Кореје (KEXIM)	**172.717.609**	**172.717.609**	**0**	**148.495.601**
[illegible]	172.717.609	172.717.609		148.495.601
UniCredit Bank Аустрија (UCBA)	**80.871.301**	**80.871.301**	**0**	**58.582.918**
[illegible]	4.488.493	4.488.493		1.196.932
[illegible]	9.704.787	9.704.787		3.881.915
[illegible]	4.887.399	4.887.399		2.932.439
[illegible]	3.314.259	3.314.259		1.657.129
[illegible]	9.769.526	9.769.526		7.815.621
[illegible]	4.789.301	4.789.301		3.024.822
[illegible]	4.273.668	4.273.668		3.268.099
[illegible]	6.190.135	6.190.135		4.369.507
[illegible]	4.849.655	4.849.655		3.993.833
[illegible]	3.872.543	3.872.543		3.189.153
[illegible]	5.173.233	5.173.233		3.695.167
[illegible] II	19.558.300	19.558.300		19.558.300
ABN AMRO - Фортис банка	**30.584.180**	**30.584.180**	**0**	**1.529.225**
[illegible]	30.584.180	30.584.180		1.529.225
Банка за рад и економију и Аустријска поштанска штедионица (BAWAG)	**17.540.187**	**17.540.187**	**0**	**6.990.217**
[illegible]	5.015.864	5.015.864		2.194.440
[illegible]	10.937.842	10.937.842		4.101.691
[illegible]	1.586.482	1.586.482		694.086
Raiffeisen bank A.G. (РБА)	**81.601.210**	**81.601.210**	**0**	**55.878.206**
[illegible]	9.730.293	9.730.293		4.865.147
[illegible]	6.913.458	6.913.458		3.888.820
[illegible]	6.869.308	6.869.308		4.197.911
[illegible]	26.403.705	26.403.705		15.842.223
[illegible]	11.637.189	11.637.189		8.620.140
[illegible]	11.734.980	11.734.980		11.734.980
[illegible]	8.312.278	8.312.278		6.728.987
Кувајтски фонд за арапски економски развој (KWT)	**57.363.600**	**36.577.628**	**20.785.972**	**36.577.628**
[illegible]	57.363.600	36.577.628	20.785.972	36.577.628
ERSTE банка (EBA)	**16.835.659**	**16.835.659**	**0**	**15.374.742**
[illegible]	4.139.266	4.139.266		2.678.348
[illegible]	12.696.394	12.696.394		12.696.394
Европска банка за обнову и развој (EBRD)	**1.187.791.741**	**1.126.456.804**	**61.334.937**	**539.802.337**
[illegible]	136.908.100	136.908.100		28.464.587
[illegible]	107.096.551	107.096.551		32.220.422
[illegible] 2	136.908.100	120.807.320	16.100.780	55.313.945
[illegible]	33.246.593	33.246.593		10.400.418
[illegible]	13.683.387	13.683.387		5.701.411
[illegible]	146.298.467	146.298.467		60.666.236
[illegible]	31.103.342	31.103.342		3.344.640

[illegible]	400.945.150	400.945.150		245.469.621
[illegible]	38.826.460	38.826.460		22.868.047
[illegible]	33.249.110	28.954.176	4.294.934	17.245.860
[illegible]	55.741.155	26.660.459	29.080.696	24.226.921
[illegible]	44.006.175	33.638.075	10.368.100	26.752.667
[illegible]	9.779.150	8.288.723	1.490.427	7.127.564
Укупно спољни државни дуг	**13.947.199.967**	**11.316.092.621**	**2.631.107.346**	**7.718.780.031**
Спољни дуг ентитета и Дистрикта				
Кувајтски фонд за арапски економски развој (KWT)	**44.798.240**	**44.798.240**	**0**	**16.935.920**
[illegible]	16.389.600	16.389.600		4.916.880
[illegible]	28.408.640	28.408.640		12.019.040
Влада Португала	**70.214.297**	**70.198.650**	**15.647**	**66.731.497**
[illegible]	62.586.560	62.570.913	15.647	62.570.913
[illegible]	7.627.737	7.627.737		4.160.584
Опец фонд за међународни развој (OFID)	**16.307.373**	**16.307.373**	**0**	**2.717.507**
[illegible]	16.307.373	16.307.373		2.717.507
Влада Пољске	**39.115.917**	**39.115.917**	**0**	**28.662.639**
[illegible]	39.115.917	39.115.917		28.662.639
Република Србија	**24.444.688**	**24.444.688**	**0**	**18.158.904**
[illegible]	15.643.453	15.643.453		14.323.195
[illegible]	8.801.235	8.801.235		3.835.709
Укупно спољни дуг ентитета и Дистрикта	**194.880.515**	**194.864.868**	**15.647**	**133.206.467**
Укупно спољни дуг БиХ	**14.142.080.482**	**11.510.957.489**	**2.631.122.993**	**7.851.986.498**

ПРИЛОГ 2

Преглед неангажованих кредитних средстава по закљученим кредитним споразумима и плаћени commitment fee закључно са 31.12.2017. године

(у КМ)

Кредитори по пројектима	Неангажовано до 31.12.2017. године					Плаћени commitment fee 1.01.2017.-31.12.2017.
	Укупно	Од тога Федерација БиХ	Од тога Република Српска	Од тога Дистрикт	Од тога Институције БиХ	
Спољни државни дуг						
Развојна банка Савјета Европе (CEB)	**110.504.395**	**71.155.057**	**36.872.504**	**2.476.834**		
ɿ tɑɔs'ɟ ʕ Ɔls "ı Ɔlsɔ Ɔɑɔ Ɔ j ʕ tsɔɟ ʕ lsɔ ʃ ɔ ɑɑ ʃ ¬ ɿ j ɑɑs Ɔɑ Ɔ'	105.614.820	71.155.057	31.982.929	2.476.834		
ɿ tsɿ ʃ ' Ɔ ɑɑ ɑ ʃ ɿ ʃ tɑs ɔ tɑ Ɔ ɑ ʒ fɿ ʃ Ɔ ɑ ɔ j ɑɑs ɔ ɿ ʃ tɑ ʃ ' Ɔ ɔ Ɔ Ɔ lz ı ɑ ʃ ʍ	4.889.575		4.889.575			
Европска банка за обнову и развој (EBRD)	**61.334.937**	**25.021.874**	**7.232.367**	**29.080.696**		**398.930**
ɿ Ɔ fɿ j ʃ ʍ ɑ ʃ ʕ Ɔ ɿ ʃ ' Ɔ ɿ ı ʕ	4.294.934	4.294.934				12.229
ɿ tɑ Ɔ ɿ fɿ ʕ j fɿ Ɔ s ɿ tɑ Ɔ < Ɔ ɑ ʃ ɿ j ɿ Ɔ ɑ Ɔ j ɔ ts	10.368.100	10.368.100				67.069
ɿ tɑs'ɟ ʕ Ɔls ts ɿ ɔ ʃ ɑ Ɔ ɑ ʃ ɿ j ɿ tɑ ʕ ts	29.080.696			29.080.696		210.539
ʃ ts ɿ ts fɿ j ɑ Ɔ ɿ ɔ Ɔ j ɔ Ɔ j ɿ ʏ Ɔ j ʔ ʃ ɑ ɑ j	1.490.427	1.490.427				15.643
ɾ j ʔ j ı ɑ ʃ ɿ j 2	16.100.780	8.868.413	7.232.367			93.450
Европска инвестициона банка (EIB)	**584.265.946**	**449.645.317**	**134.620.629**			
ɸ lz ls ts ʃ lz ls ı Ɔ Ɔ ʃ lz ʕ Ɔ ɿ ts ɿ ts '	9.779.150		9.779.150			
ı ts ɑ ɑ ʃ ɿ j lz ʃ ɿ	9.173.693		9.173.693			
ɿ ɑ fɿ j s ɑ ʃ ɿ lz ɿ ʃ ' Ɔ j ɑ j ʕ ls ɑ ʃ ɿ ɑ j j ɑ j ɑ ʕ ʃ ' j lz ı ɑ ʃ ʍ ı	29.337.450	29.337.450				
ɿ ɑ fɿ j s ɑ ʃ ɿ lz ɿ ʃ ' Ɔ j ɑ j ʕ ls ɑ ʃ ɿ ɑ j j ɑ j ɑ ʕ ʃ ' j lz ı ɑ ʃ ʍ ʌ	29.337.450	29.337.450				
ʍ ɿ ʃ ɑ Ɔ ɑ lz ʕ	73.343.625	73.343.625				
ɿ ts ɿ ɑ ʃ ls j ʔ ı ɑ ʃ ' Ɔ ɿ Ɔ ʕ ts ɑ ʃ ɿ ts ɑ Vc	195.583.000	195.583.000				
ɿ ts ɑ j s < lz fɿ j lz ɿ ɿ ʃ ts ʃ ɑ Ɔ Ɔ	48.895.750		48.895.750			
ʃ ts ɿ Ɔ ɑ ʃ fɿ j Ɔ ɑ ʃ ls Ɔ ɿ ʃ ' Ɔ ı Ɔ ɿ ɿ	37.434.586		37.434.586			
ʃ ts ɿ ts ɔ . ɑ ʃ ʕ Ɔ lz Ɔ ɑ ʃ ı . ʊ ʌ ı ɑ ʃ ʍ	43.810.592	43.810.592				
ı ts ɑ ɑ ʃ ɿ j lz ɿ ɿ - ı	29.337.450		29.337.450			
ʃ ts ɿ j ɑ ɑ ʃ ı Ɔ ɿ ʃ ' Ɔ ɿ j fɿ j Ɔ lz ʌ ı ɑ ʃ ʍ	78.233.200	78.233.200				
Међународни фонд за развој пољопривреде (IFAD)	**31.431.770**	**15.941.672**	**15.490.098**			
ɿ tɑ ɔ tɑ Ɔ lz fɿ ʕ ɑ ʃ tɑ Ɔ ı ɔ ts' ʕ ts ɑ ʕ lz tɑ j ɑ s ɑ s fɿ j s ɑ ʃ lz tɑ lz tɑ Ɔ ɑ ɑ ʃ ɑ ʒ tɑ ʃ ts ɿ tɑ lz ɿ ɑ ʃ ' ɑ ʃ ɑ ʕ Ɔ	19.988.583	10835299	9153284			
ɿ Ɔ ı ɔ ts' tɑ lz tɑ Ɔ ɑ ɑ ɑ ɔ ' tɑ ʃ ts fɿ j ɑ s ɔ Ɔ Ɔ	11.443.187	5.106.373	6.336.814			
Њемачка развојна банка (KfW)	**451.797.058**	**434.769.268**	**17.027.790**			**849.362**
ʍ ʃ ɿ ɑ ʕ j ɑ j ʕ ls ɑ Ɔ lz Ɔ ɿ fɿ Ɔ ɑ ʃ < ɑ ʃ	58.674.900	58.674.900				146.687
ɿ lz ɑ ʃ j ɑ Ɔ ʍ ɿ ʃ ɿ ɑ ʃ ɑ s	195.583.000	195.583.000				
ɿ Ɔ lz Ɔ ɿ ʃ ' Ɔ ʍ ɿ ʃ ʊ ɿ j ɿ ʃ ' j 1, ʍ Ɔ ı Ɔ III	11.734.980		11.734.980			29.337
ɿ ls ɑ lz ' Ɔ SCADA	21.017.683	15.724.873	5.292.810			53.785
ʃ ' j ls ɑ ʕ j ɑ j ʕ ls ɑ Ɔ lz Ɔ ı ts ɿ ɔ j ɑ j ʕ ɿ ' j	126.785.151	126.785.151				317.822
ʃ ' j ls ɑ ʕ j ɑ j ʕ ls ɑ Ɔ lz Ɔ ʃ j fɿ j ¬ ts ɔ ʃ ɑ lz Ɔ	16.947.490	16.947.490				248.836
ʃ ts ɿ Ɔ ʃ ʕ Ɔ lz Ɔ ɑ ʃ ı Ɔ ɿ ʃ ' Ɔ lz ı ɑ ʃ ʍ II	21.053.854	21.053.854				52.893
Кувајтски фонд за арапски економски развој (KWT)	**20.785.972**	**20.785.972**				
ɸ lz ls ts ʃ lz ls ʕ Ɔ ʕ Ɔ ' ¬ ɿ .. ɿ tɑ Ɔ ɿ Ɔ lz ɑ ʃ ɿ ɿ Ɔ	20.785.972	20.785.972				
Међународни монетарни фонд	**881.685.338**	**587.790.225**	**293.895.113**			**929.645**

(IMF)						
EXTENDED	881.685.338	587.790.225	293.895.113			929.645
Опец фонд за међународни развој (OFID)	**73.833.157**	**73.163.212**	**576.464**	**93.481**		**665**
ɿ tsннcƒtsdzƒцO̧ dzstƒцO̶ г ..ɿ tɛOцOdzƒцO	59.008.180	59.008.180				
ɿ tɛts'ɟ̧ʔOs fɳ̧Odɜɟ dɟ̧ tsвdzsɔɟ	1.246.409	576.464	576.464	93.481		
ʈ ɟ̧ʔtsdzƒɳstdzʔцcƒ'Oтƒtdzɛɟ нOɛOɟɔts-ɿ tɛOнcƒdzɛ	6.774.829	6.774.829				
нOɛOɟɔfɳ̧OɿOsвcƒdƒOɿdzƒцO						665
ʈ Oɿɔts' tdztɛOdzdzsɛ'тƒtɛɟ нlzɿɟ lsdzƒ^h lsɔO	6.803.739	6.803.739				
Саудијски развојни фонд (SFD)	**27.472.832**	**7.702.870**			**19.769.962**	
ɿ tɛO нfɳ̧Odɜ̄ɛ'cƒfɳstɛOdƒOlz ɿ ɟ dzƒцcƒ	99.694	99.694				
ʃ вdzsɔOfɳ̧Odɜɟ dzƒ¯ ' ɟ нcƒdzƒцOlz ɿ cƒw	19.784.407	14.445			19.769.962	
ʃ тƒtɛɟ dɜ̄O ɟ 4 вtsdzdzƒцɟ	392.391	392.391				
ʈ ɟ̧ʔtsdzƒɳstdzʔцcƒ'Oɿ cƒw	15.582	15.582				
ʈ Oɿɔts' cƒdzw̃ tɛOfɳstdzʔlslztɛɟ lz ɿ tstɛOч нlz	7.180.758	7.180.758				
Влада Јапана	**138.506.202**		**138.506.202**			
σ г υ G̃ ɟ ɔcƒʔ	138.506.202		138.506.202			
Свјетска банка – Међународна банка за обнову и развој (WBIBRD)	**115.577.272**	**115.573.116**	**4.156**			
ʃ tsнɟ tɛdzƒɿOцcƒ'Oтƒlzlsdzsɛ'fɳ̧ʔlststɛOlz ɿ cƒw	113.154.545	113154545				
υ тƒtɛOɔ ʔ O̅ ɟ ɿɛ tɛfɳscƒdʒ tslstƒOнtsdʒ II	2.422.727	2.418.571	4.156			
Свјетска банка – Међународна асоцијација за развој (WBIDA)	**133.912.467**	**60.436.573**	**69.932.866**	**3.543.028**		
wcƒlsOdztstƒtstɛOɔ Oʔ tsн тƒtstƒdzOɔO	40.883.584	10.944.912	26.395.644	3.543.028		
υ тƒtɛOɔ ʔ O̅ ɟ ɿɛ tɛfɳscƒdʒ tslstƒOнtsdʒ II	3.805.229	839.493	2.965.736			
ʈ Oɿɔts' dzOɔ tsнʔ OɔO̅ O	34.873.416	19.534.785	15.338.631			
г dɟ̧ tɛɟ lsfɳ̧Oɟ ẅ cƒʔOfɳdzsfɳs нcƒts ϕ	9.285.188	9.285.188				
г dɟ̧ tɛɟ lsfɳ̧Oɟ ẅ cƒʔOfɳdzsfɳs нcƒts ɿ	5.277.221	3.623.083	1.654.138			
ʈ ɟ cƒfɳstɛOцcƒ'Odɟ̧ʔtɛɟ lsdzƒdzO	15.554.580	10.022.940	5.531.640			
ɿ tɛts' ɟ̧ʔOs ɿOʔ lscƒlsɟ tsн тƒtstƒdzɔO tɛcƒ'ɟ̧ʔɟ г tɛcƒdɟ̧	24.233.249	6.186.172	18.047.077			
Укупно спољни државни дуг	**2.631.107.346**	**1.861.985.156**	**714.158.189**	**35.194.039**	**19.769.962**	**2.178.602**
			Спољни дуг ентитета и Дистрикта			
Влада Португала	**15.647**	**15.647**				
ʅ OвOɔ ʔC ɔOɛtsdzɛ	15.647	15.647				
Укупно спољни дуг ентитета и Дистрикта	**15.647**	**15.647**				
УКУПНО СПОЉНИ ДУГ БИХ	**2.631.122.993**	**1.862.000.803**	**714.158.189**	**35.194.039**	**19.769.962**	**2.178.602**

ПРИЛОГ 3

Преглед стања спољне задужености Босне и Херцеговине према супсидијарним дужницима кроз период 1995-2017. године

(у КМ)

Година	Спољни државни дуг				Спољни дуг ентитета и Дистрикта				Спољни дуг БиХ				Укупно спољни дуг БиХ
	Федерација БиХ	Република Српска	Дистрикт	Институције БиХ	Федерација БиХ	Република Српска	Дистрикт	Институције БиХ	Федерација БиХ	Република Српска	Дистрикт	Институције БиХ	
1995	42.446.361	21.223.181							42.446.361	21.223.181			**63.669.542**
1996	900.364.145	570.448.221							900.364.145	570.448.221			**1.470.812.366**
1997	1.188.375.714	658.550.021		1.206.367					1.188.375.714	658.550.021		1.206.367	**1.848.132.102**
1998	1.414.860.125	820.041.670		4.844.939					1.414.860.125	820.041.670		4.844.939	**2.239.746.734**
1999	2.422.465.992	1.309.157.832		4.844.439	8.445.981				2.430.911.973	1.309.157.832		4.844.439	**3.744.914.244**
2000	2.624.855.282	1.403.308.545		4.872.807	21.330.897	1.306.103			2.646.186.179	1.404.614.648		4.872.807	**4.055.673.634**
2001	2.834.120.817	1.531.253.431		4.842.841	49.363.347	1.005.700			2.883.484.164	1.532.259.131		4.842.841	**4.420.586.136**
2002	2.747.349.974	1.480.023.439		4.842.841	52.537.884	5.083.406			2.799.887.858	1.485.106.845		4.842.841	**4.289.837.544**
2003	2.560.800.020	1.387.763.496		4.842.841	52.667.553	7.817.280			2.613.467.573	1.395.580.776		4.842.841	**4.013.891.190**
2004	2.540.813.789	1.422.713.530		4.842.841	55.045.781	8.342.969			2.595.859.570	1.431.056.499		4.842.841	**4.031.758.910**
2005	2.731.548.932	1.521.667.722		4.842.841	70.792.049	9.077.103			2.802.340.981	1.530.744.825		4.842.841	**4.337.928.647**
2006	2.570.598.867	1.425.792.385	768.406	4.842.841	60.525.480	8.540.231			2.631.124.347	1.434.332.616	768.406	4.842.841	**4.071.068.210**
2007	2.476.804.776	1.386.867.547	2.262.788	7.613.328	79.810.790	7.988.022			2.556.615.566	1.394.855.569	2.262.788	7.613.328	**3.961.347.251**
2008	2.654.491.852	1.451.375.758	8.226.915	10.761.582	107.882.199	7.653.826			2.762.374.051	1.459.029.584	8.226.915	10.761.582	**4.240.392.132**
2009	3.270.746.681	1.820.906.265	8.251.091	23.250.866	103.319.192	7.627.737			3.374.065.873	1.828.534.002	8.251.091	23.250.866	**5.234.101.832**
2010	3.959.974.057	2.178.129.126	10.878.285	27.765.367	104.445.316	7.627.737			4.064.419.373	2.185.756.863	10.878.285	27.765.367	**6.288.819.888**
2011	4.136.252.476	2.334.586.224	10.878.285	27.969.334	101.644.055	49.713.568			4.237.896.531	2.384.299.792	10.878.285	27.969.334	**6.661.043.942**
2012	4.386.834.535	2.574.546.190	10.854.815	28.648.131	99.195.260	55.401.361			4.486.029.795	2.629.947.551	10.854.815	28.648.131	**7.155.480.292**
2013	4.645.948.739	2.555.997.575	10.242.176	44.992.742	93.877.649	57.759.993			4.739.826.388	2.613.757.568	10.242.176	44.992.742	**7.408.818.874**
2014	5.158.953.824	2.825.816.887	15.903.715	58.990.357	92.757.207	65.851.574			5.251.711.031	2.891.668.461	15.903.715	58.990.357	**8.218.273.564**
2015	5.226.587.468	2.954.013.506	21.064.963	55.776.668	92.080.894	61.547.979			5.318.668.362	3.015.561.484	21.064.963	55.776.668	**8.411.071.477**
2016	5.207.790.498	3.115.515.372	25.102.940	54.153.388	88.377.229	56.652.020			5.296.167.727	3.172.167.393	25.102.940	54.153.388	**8.547.591.448**
2017	4.704.694.462	2.903.136.615	36.722.440	74.226.513	82.224.340	50.982.127			4.786.918.803	2.954.118.742	36.722.440	74.226.513	**7.851.986.498**

ПРИЛОГ 4

Преглед сервисирања спољног државног дуга по кредиторима и носиоцима обавеза за период
01.01.-31.12.2017. године

(у КМ)

Кредитор	Укупно сервис у периоду 01.01.-31.12.2017. године	од тога			
		Федерација БиХ	Република Српска	Дистрикт	Институције БиХ
∫ ¡ ' lzdΩœsнdœ∫ dysdœjlsΩœdœ∫ ˝ tsdœн (IMF)	390.522.824,43	251.104.386,34	138.371.929,13	1.046.508,96	
[∂tœs∫ffŷΩвΩłŹΩlΩtsвdœs∂lz c∫ tœΩl∂ts' (EBRD)	111.577.098,88	80.611.131,01	25.975.683,67	1.918.535,31	3.071.748,89
н∂ ' j lsfŷΩвΩłŹΩï ∫ ¡ ' lzdΩœsнdΩΩfŷsцf ' ΩцfΩ lΩtœΩl∂ts' (WBIDA)	121.043.262,69	81.993.280,59	38.977.943,97	72.038,13	
∫ tsdœнtsdœffŷc∫ Ŝ dœвŜ tœj нc∫ltstœΩ	74.154.611,05	48.378.468,24	25.776.142,81		
[∂tœs∫ffŷΩc∫dœ¡ fŷsc∫ ' ycf tsdΩвΩłŹΩ(EIB)	88.995.011,76	39.126.848,56	49.868.163,20		
н∂ ' j lsfŷΩ вΩłŹΩ ∫ ¡ ' lzdΩœsнdΩ вΩłŹΩ lΩ tsвdœs∂lz c∫ tœΩl∂ts' (WBIBRD)	52.520.359,94	25.769.465,32	26.750.894,62		
ı Ωœ∫ h Ŝc∫ Ŝ dœвŜ tœj нc∫ltstœΩ	43.055.345,63	30.318.240,92	12.737.104,71		
η ¡ dŷΩŜΩtœΩl∂ts' dΩвΩłŹΩ(KfW)	14.982.595,96	12.603.081,84	2.379.514,12		
[∂tœs∫ffŷΩŜ tsdŷ∫fŷ∫ ' Ω([ŝ)	11.726.178,77	7.557.261,92	3.778.630,97		390.285,88
Raiffeisen bank A.G. (RBA)	8.122.873,07	2.972.930,76	5.149.942,31		
к lΩ∂ts lΩdœs-lz∂ts lΩdΩвΩłŹΩŝ tstœj ' ¡ (KEXIM)	8.991.855,00	4.306.158,92	4.685.696,08		
н Ωlzнc∫ ' fŷc∫ tœΩl∂ts' dœ∫ ˝ tsdœн (SFD)	9.680.239,43	9.043.361,22			636.878,21
UniCredit Bank ф lzfŷstœ∫ jΩ(UCBA)	8.270.251,46	5.090.648,28	1.837.878,37	1.341.724,81	
∫ tf¡ ¡ ˝ tsdœн lΩdŷ ' lzdΩœsнdœ∫ tœΩl∂ts' (OFID)	10.243.211,08	9.744.488,62	429.133,25	69.589,21	
[Ωl∂ts' dΩвΩłŹΩн Ω ' j lsΩ[∂tœs∫¡ (CEB)	5.305.938,82	2.863.480,29	1.946.482,68	125.678,55	370.297,30
∫ ¡ ' lzdΩœsнdœ∫ ˝ tsdœн lΩtœΩl∂ts' tf ts? tsf tœ∫∂tœj нj (IFAD)	4.240.537,70	2.350.995,69	1.889.542,01		
ABN AMRO - ∧ tstdsc∫ffŋвΩłŹΩ	3.080.385,14	3.080.385,14			
ı ΩłŹΩ lΩ tœΩн c∫ ¡ Ŝ tsdœsdŷ∫ ' lz c∫ ф lzfŷstœ∫ ' ffŷΩ tf ts h lsΩdœffŷΩ h lŷ нc∫ tsdœ∫ ' yΩ(BAWAG)	2.298.764,20	2.298.764,20			
∫ dΩнΩnŷ∫ ΩłŹΩ	2.395.481,01	2.009.729,08	385.751,93		
∫ dΩнΩz¸ tf ΩłŹ∫ ' ¡	10.287.884,62	10.284.032,28	3.852,34		
ŝ lz∂Ωlsffŷc∫ ˝ tsdœн lΩ ΩœΩ∫ ffŷc∫ ¡ Ŝ tsdœsdŷffŷc∫ tœΩl∂ts' (KWT)	654.031,41	654.031,41			
ERSTE вΩłŹΩ(EBA)	667.269,94	139.660,36	527.609,58		
∫ dΩнΩı ¡ dœd ' ¡	416.803,61	65.065,77	109.596,97		242.140,87
УКУПНО	**983.232.815,60**	**632.365.896,76**	**341.581.492,72**	**4.574.074,97**	**4.711.351,15**
ı tœ∂c∫ lc ' ¡ c∫ вΩłŹΩœffŷc∫ lstœs h Ŝ ts∂c∫	25.932,83	15.357,91	8.530,47	140,86	1903,59
СВЕУКУПНО	**983.258.748,43**	**632.381.254,67**	**341.590.023,19**	**4.574.215,83**	**4.713.254,74**

ПРИЛОГ 5

Преглед пројеката у поступку закључивања на дан 31.12.2017. године

Р.бр.	НАЗИВ ПРОЈЕКТА	ДАТУМ ЗАХТЈЕВА	ДАТУМ ПОТПИСИВ.	ИЗНОС КРЕДИТА/ГАРАНЦИЈЕ/ГРАНТА [37] (у оригиналној валути)				Фаза	Статус
				БиХ	Федерација БиХ	Република Српска	Дистрикт		
Европска банка за обнову и развој (EBRD)									
1.	υ ɑtsɔ tstɑ tsʕ tɑj нɑ[lslz (ɿ tɑs'j ʕ Ɔs ʕ Ɔtzɔlz[ɿ Ɔɿq[''j ʎ Ɔɿɑ[dz)	19.9.2012.	2.7.2013.		5.000.000,00 ú			ʈ ʷʷ j ʕ lsɑ[ɔ dɑsfɿʃs	ϕ ɤ lzɑɑ[tɑɔ j ɿ Ɔ-ɿ ls'j ɔ Ɔ ɿ Ɔ fɿʃs[ɑ[ɿ Ɔ j j ʷʷ j ʕ lsɑ[ɔ dɑsfɿʃs[(ɿ[tslstɑj в dɑs ɿ[tslsʃ ɑ[fɿʃ[ɔ Ɔ j υ ɑtsɔ tstɑ Ɔ ts ɿ[tsнtɑ h ɿ[ɑ[ɿ[tɑs'j ʕ lsɑ) fɿʃ[ʃ fɿʃ[нɑ[''Ɔ dɑ[ɑ[fɿʃ tstɑ Ɔ ɿ lzɑ ʒ ɿ ɑ[ʍ/ʎ ɿ ɑ[ʍ, EBRD-ɿ tɑsнɿ lzɤ j ʿ j ɿ tɑs ʕ Ɔ ɿ Ɔ j ʷʷ j ʕ lsɑ[ɔ dɑsfɿʃs)
2.	υ ɑtsɔ tstɑ tsʕ ɿ Ɔ dʒz (ɿ tɑs'j ʕ Ɔs ɔ tsнtsfɿʃ Ɔ нɑ[''j ɔ Ɔ Ɔ ɿ tɑ Ɔнɿ Ɔ ɿ[Ɔ ɿ)	5.9.2013	24.12.2014		6.000.000,00 ú			ʈ ʷʷ j ʕ lsɑ[ɔ dɑsfɿʃs	ʈ Ɔ ɑ[ʷʷ ɑ[ʕ tsɔ Ɔ ɿ tz tsв 'Ɔ ? j dz Ɔ ɤ lzɑɑ[tɑɔ j ɿ lz fɿʃ tsɔ Ɔ ɿ Ɔ j ʷʷ j ʕ lsɑ[ɔ dɑsfɿʃs (нtsfɿʃ Ɔ ? Ɔ fɿʃ fɿʃ ɿ ɿ tstɑ Ɔ ɿ lzdʒ Ɔ dz Ɔ ɿ[tslsʃ ɑ[fɿʃ ʎ ɿ ɑ[ʍ 19.02.2015.)
3.	ϕ dʒ Ɔ ɿ tz нɿ dʒ Ɔ ɿ tz dz Ɔ нɿ tstɑ Ɔ ɿ lzdʒ ʈ j ɑ[ɑ[tsdz Ɔ ɿ dz dz[ɿ[tɑs'j ʕ Ɔs ɤ j j ? j ɿ dz dz[ɑ[ɿ Ɔ	22.6.2010.	1.10.2010.		10.000.000,00 ú			ʈ ʷʷ j ʕ lsɑ[ɔ dɑsfɿʃs	ʈ ʷʷ j ʕ lsɑ[ɔ dɑsfɿʃs[(tɑ Ɔ ɑ[ʷʷ ɑ[ʕ tsɔ Ɔ ɿ tz tsв 'Ɔ ? j dz ʎ j нj tɑ Ɔ ɿ q[''Ɔ ɿ ɑ[ʍ dz[''j нtsdz[''j dz Ɔ ʃ нɿ dz ʕ lz ts ɿ Ɔ нɿ lzɤ j ʿ lz), tslsʕ Ɔ ɿ ɑ[ɔ Ɔ j
4.	υ ɑtsɔ tstɑ tsʕ ɑtɑ Ɔ ɿ dz lsz нR ʈ ϕ/ʈ ɿ ʈ ɿ (ɿ tɑs'j ʕ Ɔs ɔ tsнtsfɿʃ Ɔ нɑ[''j ɔ Ɔ Ɔ ɿ tɑ Ɔнɿ Ɔ ɿ[Ɔ ɿ)	18.8.2014.	15.12.2015.		1.400.000,00 ú			ʈ ʷʷ j ʕ lsɑ[ɔ dɑsfɿʃs	ʈ ʷʷ ɑ[ʕ tsɔ Ɔ ɿ tz tsв 'Ɔ ? j dz tɑ[ɑ[ɿ tɑj dʒ j dz ɑ[нtsfɿʃ Ɔ ? j dz ʎ ɿ ɑ[ʍ fɿʃ[ʃ fɿʃ[нɑ[''Ɔ dɑ[ɑ[fɿʃ ɑtsɔ tstɑ 17.2.2016.
5.	υ ɑtsɔ tstɑ tsʕ ɿ Ɔ dʒz (ɿ tɑs'j ʕ Ɔs ʕ tstɑ[нtstɑ Vɑ 2)	15.10.2015.	22.12.2015.		80.000.000,00 ú			ʈ ʷʷ j ʕ lsɑ[ɔ dɑsfɿʃs	ʈ ʷʷ ɑ[ʕ tsɔ Ɔ ɿ tz tsв 'Ɔ ? j dz ɿ[tslsʃ ɑ[fɿʃ Ɔ ɿ tz fɿʃ[ʃ fɿʃ[нɑ[''Ɔ dɑ[ɑ[fɿʃ ɑtsɔ tstɑ ɿ fɿʃ tsɔ ɿ Ɔ j ʷʷ j ʕ lsɑ[ɔ dɑsfɿʃs ɿ[tsɔ j ʿ j Ɔ ʕ ɿ q[ɿ j dz Ɔ ɑtstɑ[ɔ tsʕ ɑ[ɿ нtsɑ Ɔ Ɔ j ɿ[tɑ Ɔ dɑsɑ[dʒ[h ? j ʿ Ɔ
6.	υ ɑtsɔ tstɑ tsʕ ɿ Ɔ dʒz (ɿ tɑs'j ʕ Ɔs tɑj ɑ[ɑ[tsdz Ɔ ɿ dz dz[ɔ tsнtsɔ tsн ɿ dz Ɔ ɔ Ɔ tsн Ɔ)	8.0.2015.	19.11.2015.		11.000.000,00 ú			ʈ ʷʷ j ʕ lsɑ[ɔ dɑsfɿʃs	ʈ ʷʷ ɑ[ʕ tsɔ Ɔ ɿ tz tsв 'Ɔ ? j dz dɑj tsɑ[ʃ tsнdɑs ɿ[tslsʃ ɑ[fɿʃ[ɔ Ɔ j fɿʃ[ʃ fɿʃ[нɑ[''Ɔ dɑ[ɑ[ʃ lzɑ tsɔ tstɑ Ɔ (ɿ[tɑ[ɿ[tɑj dʒ j dz ɑ[нtsfɿʃ Ɔ ? j dz ʎ ɿ ɑ[ʍ fɿʃ[ʃ fɿʃ[нɑ[''Ɔ dɑ[ɑ[fɿʃ ɑtsɔ tstɑ 9.2.2016.)
7.	υ ɑtsɔ tstɑ tsʕ ɿ Ɔ dʒz (ɿ tɑs'j ʕ Ɔs ɔ tsнtsɔ tsнdɑs ɑ fɿʃ[fɿʃ j dʒ Ɔ ɿ q[fɿʃ ʕ ts)	29.2.2016	31.8.2016		4.500.000,00 ú			ʈ ʷʷ j ʕ lsɑ[ɔ dɑsfɿʃs	ʈ ʷʷ ɑ[ʕ tsɔ Ɔ ɿ tz tsв 'Ɔ ? j dz нtsfɿʃ Ɔ ? j dz fɿʃ[ʃ fɿʃ[нɑ[''Ɔ dɑ[ɑ[fɿʃ ɑtsɔ tstɑ ʎ ɿ ɑ[ʍ 26.10.2016.
8.	υ ɑtsɔ tstɑ tsʕ ɿ Ɔ dʒz (ʕ tstɑ[нtstɑ Vɑ 2 - dz Ɔ fɿʃ Ɔ ? Ɔ)	31.3.2016.	22.12.2016.		76.000.000,00 ú			ʈ Ɔ ɑ[ʷʷ ɑ[ʕ Ɔ q[''Ɔ	ʈ Ɔ ɑ[ʷʷ ɑ[ʕ tsɔ Ɔ ɿ tz dɑj tsɑ[ʃ tsнdz Ɔ tsв 'Ɔ ? Ɔ ɑtsɔ tstɑ Ɔ ɿ[tɑ[ɿ[tɑj dʒ j dz ɑ[нtsfɿʃ Ɔ ? j dz fɿʃ[ʃ fɿʃ[нɑ[''Ɔ dɑ[ɑ[fɿʃ ɑtsɔ tstɑ ʎ ɿ ɑ[ʍ 13.02.2017.

37 R ɿ ɔ tstɑ ʃ ɑ[dz[ɑ[fɿʃ Ɔ dɑ fɿʃ ɔ tsʷʷ ɑ[dz Ɔ dz ɑ[ʃ ɑ[''Ɔ ɑ[ɿstɑj ɿ tstɑ Ɔ ɿ ɑ[ʍ, ɿ j ʕ lststɑ ɿ Ɔ fɿʃ Ɔ dz Ɔ нʿ lz fɿʃ Ɔʷʷ ɑ[dz Ɔ dz ɑ[ʃ ɑ[''fɿʃ ɑ[dʒ ɑ[dz fɿʃ ɑ[lslz ɿ ɑ[''Ɔ dz Ɔ

9.	Подобряване на условията на достъп до финансиране на малки и средни предприятия (Програма за достъп до финансиране)	24.3.2016.	13.7.2016.		65.000.000,00 евро			Европейски инвестиционен фонд	Договор за предоставяне на гаранция, сключен между Европейския инвестиционен фонд и Българска банка за развитие, Национален фонд „Венчурен капитал“ и Национален фонд „Европейски инвестиционен фонд“ на 31.8.2016., Споразумение за изменение на Договора на 19.4.2017.
10.	Подобряване на условията на достъп до финансиране на малки и средни предприятия (Програма за достъп до финансиране)	15.8.2016.	22.12.2016.				10.000.000,00 евро	Европейски инвестиционен фонд	Договор за предоставяне на гаранция, сключен между Европейския инвестиционен фонд и Българска банка за развитие, Национален фонд „Венчурен капитал“ и Национален фонд „Европейски инвестиционен фонд“ на 2.2.2017.
11.	Подобряване на условията на достъп до финансиране на малки и средни предприятия (Програма за достъп до финансиране и Инициативата за растеж и заетост)	8.9.2016.	11.5.2017.		25.000.000,00 евро			Европейски инвестиционен фонд	Допълнителна финансова помощ, предоставена на Европейския инвестиционен фонд, Европейски инвестиционен фонд и Европейски инвестиционен фонд на 16.6.2017., Договор за предоставяне на гаранция, сключен между Европейския инвестиционен фонд и Българска банка за развитие, Национален фонд „Венчурен капитал“ и Национален фонд „Европейски инвестиционен фонд“ на 21.6.2017.
12.	Подобряване на условията на достъп до финансиране на малки и средни предприятия (Програма за достъп до финансиране) Решение на Изпълнителния съвет на Европейската банка за възстановяване и развитие 27.10.2011. (Инициативата за растеж и заетост)	31.12.2015	13.7.2016.		6.000.000,00 евро			Европейски инвестиционен фонд	Договор за предоставяне на гаранция, сключен между Европейския инвестиционен фонд и Българска банка за развитие, Национален фонд „Венчурен капитал“ и Национален фонд „Европейски инвестиционен фонд“ на 5.4.2017., Решение на Изпълнителния съвет на Европейската банка за възстановяване и развитие 2.6.2017.
Европска инвестиционна банка (EIB)									
1.	Инициативата за растеж и заетост – Европейски инвестиционен фонд – Инициативата за растеж и заетост, Европейски инвестиционен фонд, Европейски инвестиционен фонд, Европейски инвестиционен фонд, Европейски инвестиционен фонд EIB-ЗЕ	20.1.2014.	26.2/23.3. 2016.		50.000.000,00 евро			Европейски инвестиционен фонд	Договор за предоставяне на гаранция, Европейски инвестиционен фонд, Европейски инвестиционен фонд, Европейски инвестиционен фонд, Европейски инвестиционен фонд, Европейски инвестиционен фонд EIB-ЗЕ
2.	Финансиране на дейности в подкрепа на малки и средни предприятия 1. Етап Подобряване на условията на достъп до финансиране на малки и средни предприятия Европейски инвестиционен фонд Европейски инвестиционен фонд Европейски инвестиционен фонд Европейски инвестиционен фонд	19.1.2016.	8.7./20.7. г. 9.8.2016	Европейски инвестиционен фонд Европейски инвестиционен фонд Европейски инвестиционен фонд Европейски инвестиционен фонд				Европейски инвестиционен фонд	Допълнителна финансова помощ, предоставена на Европейския инвестиционен фонд EIB-ЗЕ, Европейски инвестиционен фонд
3.	Подобряване на условията на достъп до финансиране на малки и средни предприятия Европейски инвестиционен фонд Европейски инвестиционен фонд Европейски инвестиционен фонд Европейски инвестиционен фонд (Европейски инвестиционен фонд - Европейски инвестиционен фонд)	9.6.2016			100.000.000,00 евро			Европейски инвестиционен фонд	Финансово споразумение между Европейския инвестиционен фонд и Европейски инвестиционен фонд
4.	Подобряване на условията на достъп до финансиране на малки и средни предприятия Европейски инвестиционен фонд Европейски инвестиционен фонд Европейски инвестиционен фонд Европейски инвестиционен фонд	9.6.2016			50.000.000,00 евро			Европейски инвестиционен фонд	Финансово споразумение между Европейския инвестиционен фонд и Европейски инвестиционен фонд
5.	Подобряване на условията на достъп до финансиране на малки и средни предприятия Европейски инвестиционен фонд Европейски инвестиционен фонд / Европейски инвестиционен фонд	30.9.2016.	27.12.2016. 29.12.2016.			15.000.000,00 евро		Европейски инвестиционен фонд	Допълнителна финансова помощ, предоставена на Европейския инвестиционен фонд Европейски инвестиционен фонд 31.3.2017.(Европейски инвестиционен фонд Европейски инвестиционен фонд), Европейски инвестиционен фонд Европейски инвестиционен фонд Европейски инвестиционен фонд - Европейски инвестиционен фонд Европейски инвестиционен фонд
6.	Инициативата за растеж и заетост Европейски инвестиционен фонд Европейски инвестиционен фонд Европейски инвестиционен фонд Европейски инвестиционен фонд Европейски инвестиционен фонд (Европейски инвестиционен фонд Европейски инвестиционен фонд Европейски инвестиционен фонд Европейски инвестиционен фонд Европейски инвестиционен фонд (WBIF-IPA)	15.2.2017.	25.4.2017. 27.4.2017.	Европейски инвестиционен фонд Европейски инвестиционен фонд Европейски инвестиционен фонд Европейски инвестиционен фонд Европейски инвестиционен фонд	25.090.000,00 евро			Европейски инвестиционен фонд	Допълнителна финансова помощ, предоставена на Европейския инвестиционен фонд Европейски инвестиционен фонд 6.6.2017, Европейски инвестиционен фонд Европейски инвестиционен фонд Европейски инвестиционен фонд Европейски инвестиционен фонд Европейски инвестиционен фонд
7.	Финансиране на дейности в подкрепа на малки и средни предприятия 4 етап Подобряване на условията на достъп до финансиране на малки и средни предприятия Европейски инвестиционен фонд Европейски инвестиционен фонд (Европейски инвестиционен фонд II)	13.2.2017.	12.5.2017. 25.5.2017.		Европейски инвестиционен фонд Европейски инвестиционен фонд Европейски инвестиционен фонд Европейски инвестиционен фонд			Европейски инвестиционен фонд	Допълнителна финансова помощ, предоставена на Европейския инвестиционен фонд EIB-ЗЕ, Европейски инвестиционен фонд Европейски инвестиционен фонд Европейски инвестиционен фонд Европейски инвестиционен фонд 20.06.2017

8.	ϕ dȝΘdzнdȝΘdzвtaȓs' 1 dzΘ υ cȓsɔtstɛ ts ₩ cƒdzΘdzƒnƒtɛΘ' lz (1 taȓs'j ʕΘs ⊐cƒlsdzȓsc' tsƒtstɛΘɔʕΘtsн tƒtsƒdzΘɔΘ ϕ)	1.3.2017.			tƒtɛtsнlzϰj ʕ j taȓsʕΘLΘɔtɛʰ j lsʕΘtƒtɛȓs'j ʕlsΘ		ɿ tslsƒcƒfnƒjΘ' j	ɿ tɛj нfńj нdzƒʰ lsɔts tƒtɛcƒ⊐ɔΘsƒdɛs ϕ dȝΘdzнdȝΘdz, Θʕlsƒɔdɛsfńjsƒ dzΘ tƒtslsƒcƒfnƒjΘ' lz ϕ dȝΘdzнdȝΘdzΘ
9.	ϕ dȝΘdzнdȝΘdzвtaȓs' 3 dzΘ υ cȓsɔtstɛ ts ₩ cƒdzΘdzƒnƒtɛΘ' lz (1 taȓs'j ʕΘs ɔtsнtsɔtsн cƒ ʕΘdzΘdzƒLΘцcƒ'Θ ʌ ɿ cƒw)	31.3.2017.			tƒtɛtsнlzϰj ʕ j taȓsʕΘLΘɔtɛʰ j lsʕΘtƒtɛȓs'j ʕlsΘ		ɿ tɛj cȓsɔtstɛcƒ	ϕ ϰ lztɛcƒtɛΘ' j LΘ⊐ls'j ɔΘ tƒtɛj dȝΘ ɿ tɛj нfńj нdzƒʰ lsɔlz ɿ cƒw
10.	ϕ dȝΘdzнdȝΘdzвtaȓs' 1 dzΘ υ cȓsɔtstɛ ts ₩ cƒdzΘdzƒnƒtɛΘ' lz ɾ cƒńjstɛcƒвlzцcƒ'Θ j dȝ ʕlstɛcƒцdȝ j dȝ tɛɔ̂cƒ'j ɿ	27.2.2017. 29.3.2017.			tƒtɛtsнlzϰj ʕ j taȓsʕΘLΘɔtɛʰ j lsʕΘtƒtɛȓs'j ʕlsΘ		ʀ dzƒцcƒ'Θsƒɔ Θ	ϕ ϰ lztɛcƒtɛΘ' j LΘ⊐ls'j ɔΘ LΘtƒtɛcƒвΘɔ² Θ j dȝʕʰ ² j ʕ Θ
11.	ϕ dȝΘdzнdȝΘdzвtaȓs' 1 dzΘ υ cȓsɔtstɛ ts ₩ cƒdzΘdzƒnƒtɛΘ' lz ɾ cƒńjstɛcƒвlzцcƒ'Θ j dȝ ʕlstɛcƒцdȝ j dȝ tɛɔ̂cƒ'j ʎ	27.2.2017. 29.3.2017.			tƒtɛtsнlzϰj ʕ j taȓsʕΘLΘɔtɛʰ j lsʕΘtƒtɛȓs'j ʕlsΘ		ʀ dzƒцcƒ'Θsƒɔ Θ	ϕ ϰ lztɛcƒtɛΘ' j LΘ⊐ls'j ɔΘ LΘtƒtɛcƒвΘɔ² Θ j dȝʕʰ ² j ʕ Θ
12.	нtƒtstɛΘLlzdʒ ts cƒdzɔj fńjscƒцcƒtsdzȓsdʒ cȓtɛΘdzȓsl (cƒLcȓtɛΘн^ Θ dȝȓsfńjsΘцtɛΘнcƒʰ ʕΘ) EIB-WBIF	22.5.2017.				6.800.000,00 ú		ʀ dzƒцcƒ'Θsƒɔ Θ	ϕ ϰ lztɛcƒtɛΘ' j LΘ⊐ls'j ɔΘ LΘtƒtɛcƒвΘɔ² Θ j dȝʕʰ ² j ʕ Θ
13.	υ cȓsɔtstɛ ts ₩ cƒdzΘdzƒnƒtɛΘ' lz (Θlzȓstsƒlzls ɾ Θ ∫ lzʕΘ - ⌊ tsвts' ɾ	22.5.2017.				47.000.000,00 ú		ʀ dzƒцcƒ'Θsƒɔ Θ	ϕ ϰ lztɛcƒtɛΘ' j LΘ⊐ls'j ɔΘ LΘtƒtɛcƒвΘɔ² Θ j dȝʕʰ ² j ʕ Θ
14.	ϕ dȝΘdzнdȝΘdzвtaȓs' 1. dzΘ υ cȓsɔtstɛ ts ₩ cƒdzΘdzƒnƒtɛΘ' lz LΘ tƒtɛȓs'j ʕlsΘlzlstsƒlzls ɾ Θ ∫ lzʕΘ⌊ tsвts'	11.11.2016.	11.11.2016. 9.3.2017.		tƒtɛtsнlzϰj ʕ j taȓsʕΘLΘɔtɛʰ j lsʕΘtƒtɛȓs'j ʕlsΘ			⌊ Θsƒ₩ cƒʕΘцcƒ'Θ	ɿ tslsƒcƒfńjΘlz, нtsfńjsΘɔ² j dzEIB-lz, Θϰ lztɛcƒtɛΘ' j LΘ⊐ls'j ɔΘ ∫ ʀ ɿ -lz LΘ tɛΘsƒ₩ cƒʕΘцcƒ'lz 26.5.2017.
Свјетска банка (WB)									
1.	υ cȓsɔtstɛ ts LΘdȝz (1 taȓs'j ʕΘs dȝsнj tɛdzƒLΘцcƒ'j ɿj fńjstsɔdɛsc' fńjʕlstsɛΘlz ʌ ɿ cƒw) ɿ cƒw/IBRD	25.4.2016.	9.11.2016.		58.000.000,00 ú			⌊ Θsƒ₩ cƒʕΘцcƒ'Θ	⌊ Θsƒ₩ cƒʕtsɔΘlz, dȝ tstƒ⊐tsнdzΘtsвΘɔΘ fńjtstɛΘlzdȝΘ нtsfńjsΘɔ² j dz fńjƒ fńjнcƒ'Θdzƒ lzȓtsɔtstɛ ʌ ɿ cƒw 2.2.2017., ʕstɛcƒȓtsɔΘlzƒ 19.4.2017., LΘ⊐ls'j ɔ LΘ tƒtɛȓsdzȓsdzȓ⌊tɛΘ' j tɛȓsʕΘ LΘj ₩ j ʕlsƒɔdzȓsfńjs (tƒtɛȓsdzȓsdzȓ⌊tɛΘlz 7.8.2017.).
2.	υ cȓsɔtstɛ ts LΘdȝz (1 taȓs'j ʕΘs tƒtsнtɛʰ ʕj LΘƒtsʰ ² ΘɔΘ' lz) 50 dȝƒdzEUR	15.7.2016.	3.5.2017.		29.000.000,00 ú	21.000.000,00 ú		⌊ Θsƒ₩ cƒʕΘцcƒ'Θ	ɿ tslsƒcƒfńjΘlz, Θϰ lztɛcƒtɛΘ' j LΘ⊐ls'j ɔΘ LΘtɛΘsƒ₩ cƒʕΘцcƒ'lz ∫ ʀ ɿ -lz 2.6.2017., tƒtɛcƒtƒtɛj dȝ' j dzƒ cƒ нtsfńjsΘɔ² Θdzƒ fńjƒ fńjнcƒ'Θdzƒ fńjtstɛΘlzdȝƒ ʌ ɿ cƒw cƒ ⌊ ʕ 5.6.2017., lzfńjΘdzΘ' ΘɔΘ' j ⌊ ʕ
3.	ɿ ΘΘdȝLΘtɛΘɔtsʰdzlz tƒtsdzƒlsʕ⌊ʕlz ΘɔΘdzƒ⊐ ₩ cƒdzΘdzƒnƒ'Θ(⌊ ɿ ∫) 74,5 dȝƒdzEUR j ʕɔ 80 dȝƒdzUSD	26.12.2016.	25.5.2017.		44.700.000,00 ú	29.800.000,00 ú		⌊ Θsƒ₩ cƒʕΘцcƒ'Θ	ɿ tslsƒcƒfńjΘlz, Θϰ lztɛcƒtɛΘ' j LΘ⊐ls'j ɔΘ LΘtɛΘsƒ₩ cƒʕΘцcƒ'lz ∫ ʀ ɿ -lz 20.6.2017., tƒtɛcƒtƒtɛj dȝΘ fńjƒ fńjнcƒ'Θdzƒ⊐ fńjtstɛΘlzdȝΘ lzfńjΘdzΘ' ΘɔΘ' j ʕ ɿ
4.	ɿ ΘΘdȝLΘ'ΘцΘ' j вΘdzʕΘdzƒfńjsc' fńjʕlstsɛΘ lz ɾ cƒw 56,6 dȝƒdz EUR	8.3.2017			28.300.000,00 ú	28.300.000,00 ú		ɿ tɛj cȓsɔtstɛcƒ	ʕ ΘɔΘ' j ls dȝƒdzƒfńjΘdzΘ tƒtɛcƒ⊐ɔΘsƒs fńjtstɛΘlzdȝ 22.06.2017. dzΘ106. fńjнdzƒцcƒ ʕ ∫ ɾ ʀ w - Θϰ lztɛcƒtɛΘ' j LΘ⊐ls'j ɔΘ LΘtƒtɛcƒ⊐ɔΘsΘ' j LΘ ɿ tɛj нfńj нdzƒʰ lsɔts

									ш ф г
5.	к гдз ј дЈ Ѳ ф ј тс ѳ Ѳ дз Ѳ ѳ ѳ

	ъцj dzsGtcO								
4.	ф dзGdz+dзGdz dcO ч tfstcG1zdз ts ctcGdzsz cfLdзj ' z.r cfw cf CEB z ъj Lcf fnPt[w1 tfts'j ЗlstsdзL R w 2 (2013)	6.2.2017.		1.000.000 ,00 ú				1 tcj ctsъtstcf	ф x| ztcftcO j LG?ls'jъO LOtftcfB G2 O j dзf h 2 j ЗO dcGHdj x| dcf ЗЗ cfdzfhsfslzvцf'O
5.	ф dзGdz+dзGdz dcO ч tfstcG1zdз ts ctcGdzsz cfLdзj ' z.r cfw cf CEB z ъj Lcf fnPt[w1 tfts'j ЗlstsdзL R w 3 (2014)	6.2.2017.		1.500.000 ,00 ú				1 tcj ctsъtstcf	1 tcj H fnjj Hdcf h lsъts tftcf ЗъOsfdts ф dзGdz+dзGdz, GЗlsfъdzsfhsf dzO tfslstf cf fnfъO z ф dзGdz+dзGdzO
Опец фонд за међународни развој (OFID)									
1.	ч tfstc ts LOdзz - ЗtstcfHstc V c tfsHHcfsdcf цO J tcGdz+zЗ - lszdj dz 1 j dcf цO ф	20.6.2016.			27.150.000,00 $			1 tcj ctsъtstcf	υ fnPdcO G2O j lsj ЗfhsO fnftstcG1zdзOtfts dзf h 2 j З z r v cfw
2.	ч tfstc ts LOdзz - ЗtstcfHstc V c tfsHHcfsdcf цO J tcGdz+zЗ - lszdj dz 1 j dcf цOI	20.6.2016.			24.300.000,00 ú			1 tcj ctsъtstcf	υ fnPdcO G2O j lsj ЗfhsO fnftstcG1zdзOtfts dзf h 2 j З z r v cfw
SECO									
1.	ч G?zf 2 O j cf lstcj lsdзGdz tslsf Gh dcf ъtsH Oz 1 j dcf цcf	30.6.2017.			4.750.000,00 ú			R dcf цcf'Gsfъ O	1 tcslstsЗtsdz
Саудијски развојни фонд (SFD)									
1.	f f t LO1 tats'jЗGs R LctcGh' j cf tsftcj dзO j υ dcfъj tcl.cflsj lsffj j B cfB dcftslsj Зj z ч Gtc j ъz (1 tcGdzs)	14.11.2012.	10.5.2016.		82.000.000,00 SAR			R dcf цcf'Gsfъ O	f H dzЗO 1 tcj H fnjj Hdcf h lsъ O r cfw ts tcGsf w cfЗOцcf'cf tsB'G2 j dzO 3/17 tsH 11.05.17., j w j Зlsfъ Gdz dcf'j tftslstf cf fnPdz fnjf fnf H cf'Gdcf fnftstcG1zdзfnPv r cfw
2.	ч tfstcG1zdзts Зtcj H cflsz fnPh v f LO1 tats'jЗGs dзsHj tcdcf LOцcf'O LHtcG2 fhsъ j dcf z fhsGdzsъ O z w j tcuj ctsъ OцЗts- dзj tcj lsъ Gdzf fj tsdз ЗGdzstsdz	26.1.2015.			19.500.000,00 $			R dcf цcf'Gsfъ O	ф x| ztcftcO j LG?2 zцЗOh f r R w- tftcj ctsъtstcf
3.	ч tfstcG1zdзts Зtcj H cflsz fnPSFD LO w cf dcGdzfnftcO j ЗGf cflsGdzdcf tftats'jЗGsO z tsf h lscfdcf h lsGdcf ctcGh	25.3.2014.			8.062.000,00 $			R dcf цcf'Gsfъ O	ф x| ztcftcO j LG?2 zцЗOh f r R w- tftcj ctsъtstcf
4.	f j dзstcGdz+zdзts tcG1zdзf'jъO z LO 1 tats'jЗGs cfLctcGh' j cfhsftcG1 cfъOцЗtsc cfdzfhsfslzlsOdcO zdcfъj tcl.cflsj lsz h Gtc j ъfnPh ЗtsdcOLO dcOzЗz cf lsj dtsdtsc cf'z	21.8.2015.	14.9.2016.		38.000.000,00 SAR			t GsfwcfЗOцcf'O	1 GtcdcGj dzsGtcdcO tftatsuj Hztc G tcGsfwcfЗOцcf'j
5.	f j dзstcGdz+zdзts tcG1zdзf'jъO z LO 1 tats'jЗGs ъtsH tsfftcGB H cf'jъO Ocf tftcj цcf h цG2O Oz h tcj B tcj dcfЗz	20.12.2016.			3.500.000,00 $			R dcf цcf'Gsfъ O	ф tf dcfЗOцcf'O H tsfhsG2 j dcOSFD 27.03.2017.

Кувајтски фонд за арапски економски развој (KWT)									
1.	ş tşj нdſlsdzſ fnſſtstœΘ.lzdʒ cſ.LdȝJ ' lz ş lzɔΘlsfſſtsc' ⅜ tsdz#ΘLΘ ΘœΘſ.,j ʕtsdztœΘ.ɔts' cſ .ı cſw LΘſtœs'j ʕΘs dzΘ ş tstœſнtstœz Vc tſtsнtнcſtsdzſ.ıſΘ ſ j dʒſdzΘ .I tœΘzz#zʕ	20.6.2016.			36.000.000,00 ú			ı tşj cıtsɔtstœſ	ϕ x lztœſtœΘ j LΘſſcſfnſlzſʕΘfnſΘ tſtşj cıtsɔtstœΘ
КИНА									
1.	ſ tslsΘfnſſtstœΘ.lzdʒΘts нtsdzΘ.ıcſ'cſ tstſtşj dȝj LΘ fnſſc'lztœdzsfnſſj tſtœsɔ'j tşj ıı ſ .ı R w cſ .I dzΘıj ſ ţ ş cſdȝj	20.12.2015.			38.000.000, 00 'lzΘzΘ			ı tşj cıtsɔtstœſ	ϕ x lztœſtœΘ j LΘ.Ls'jɔΘ LΘtſtœſB Θ2? Θ j dʒſh ? j ʕ ΘtœΘнcſ fnſſzΘ ΘdzΘıı ſ .ı R w
2.	ıı tſstœΘ.lzdʒts tſtœſɔtşj нdzs lsj ¬dzſ.ıʕs' fnſΘœΘнʕ cſ LΘвj fnſſtsɔtœΘsdzz tſtsdȝs< cſLdȝJ ' lz ıı ſ .ı R w cſ .I dzΘıj ſ ţ ş cſdȝj	20.12.2015.			30.000.000, 00 'lzΘzΘ			ı tşj cıtsɔtstœſ	ϕ x lztœſtœΘ j LΘ.Ls'jɔΘ LΘtſtœſB Θ2? Θ j dʒſh ? j ʕ ΘtœΘнcſ fnſſzΘ ΘdzΘıı ſ .ı R w
3.	ıı tſstœΘ.lzdʒts tſtœſɔtşj нdzs lsj ¬dzſ.ıʕs' fnſΘœΘнʕ cſ LΘвj fnſſtsɔtœΘsdzz tſtsdȝs< cſLdȝJ ' lz ıı ſ .ı cſw cſ .I dzΘıj ſ ţ ş cſdȝj	4.5.2017.		20.000.00 0,00 'lzΘzΘ				R dzſ.ıcſ'cΘsdzſɔΘ	ϕ x lztœſtœΘ j LΘ.Ls'jɔΘ LΘtſtœſB Θ2? Θ j dʒſh ? j ʕ Θ
ORIO Холандија									
1.	ţ tœΘzzs fnſſstœΘ.lzdʒ (ſ j ɔj fnſʕ j - .ı j tœʕtsɔcſ<cſ)	22.2.2017.				2.927.509,00 ú		ı tşj нfıj нdzſh lsɔts .ı cſw нtsdzſ'j dzs ſ нdzʕʕzʕ lz tſ tsfıjlzſʕΘ tſ tsʕtşj lsΘ lz tſ tsfıjlzſʕΘ LΘɔts' j tſ tşj cıtsɔtstœΘ	

ПРИЛОГ 6

Стање невладиног спољног дуга по NACE Pj в2 класификацији дјелатности дужника закључно са 30.09.2017. године

(у мил КМ)

ШИФРА NACE	NACE[38] ДЈЕЛАТНОСТ	31.03.2017.	30.06.2017.	30.09.2017.
1	*Биљна и стодарска производња, ловство и услузне дјелатности у вези с њима*	21,86	21,86	21,81
5	*Вађење угљена и лигнита*	666,94	651,29	688,04
7	*Вађење металних руда*	7,94	9,00	9,50
8	*Вађење осталих руда и камена*	25,51	25,51	25,40
10	*Производња прехрамбених производа*	90,65	90,09	85,27
11	*Производња пића*	16,28	16,28	16,28
12	*Производња духанских производа*	17,65	24,81	24,06
13	*Производња текстила*	11,45	11,56	11,98
15	*Производња коже и сродних производа*	4,43	4,43	4,43
16	*Прерада дрва и производа од дрва и плута, осим намјештаја; производња предмета од сламе и плетарских материјала*	54,79	52,77	52,77
17	*Производња папира и производа од папира*	27,57	25,12	23,17
18	*Штампање и умножавање снимљених записа*	2,01	1,17	0,00
19	*Производња кокса и рафинираних нафтних производа*	1.597,67	1.524,78	1.454,71
20	*Производња хемикалија и хемијских производа*	62,44	53,49	53,29
22	*Производња производа од гуме и пластичних маса*	30,19	28,97	30,28
23	*Производња осталих неметалних минералних производа*	74,03	73,74	70,81
24	*Производња базних метала*	211,57	223,89	223,38
25	*Производња готових металних производа, осим машина и опреме*	21,22	17,16	17,16
26	*Производња рачунара те електричних и оптичких производа*	10,80	10,88	10,61
27	*Производња електричне опреме*	12,85	12,37	12,47
28	*Производња машина и уређаја, д. н.*	15,06	14,87	14,87
29	*Производња моторних возила, приколица и полуприколица*	28,19	28,19	28,19
31	*Производња намјештаја*	1,51	1,51	1,51
35	*Производња и снабдијевање електричном енергијом, плином, паром и климатизација*	159,38	158,87	181,74
38	*Сакупљање отпада, дјелатности обраде и збрињавања отпада; рециклажа материјала*	0,66	0,66	0,66
41	*Градња грађевина високоградње*	2,92	2,92	2,92
42	*Градња грађевина нискоградње*	46,17	46,17	46,17
43	*Специјализиране грађевинске дјелатности*	5,36	5,36	5,36
45	*Трговина на велико и на мало моторним возилима и мотоциклима; поправак моторних возила и мотоцикала*	12,61	12,06	10,70
46	*Трговина на велико, осим трговине моторним возилима и мотоциклима*	237,22	240,92	233,97
47	*Трговина на мало, осим трговине моторним возилима и мотоциклима*	351,57	342,00	342,98
49	*Копнени превоз и цјевоводни транспорт*	2,35	2,35	2,35
52	*Складиштење и помоћне дјелатности у пријевозу*	1,68	1,68	1,68
55	*Смјештај*	32,16	25,70	25,70

[38] NACE ‘j fnjOksc[fnjsc[‘u‚ŠOŠ‘dŠfnj‚Ŵ‘c[‚ŠOu‚c[‘Oj‚Šts‘dsdsc[‘dŠfŠc[‘–н‘j dŠksdsfnjsc[lz [ətəstſ fnŠ‘ts‘ lzdz[‘c[. NACE [j ə.1 ‘j tsfnjdts əzOŠ‘dŠfnj‚Ŵ‘c[‚ŠOu‚c[‘Oн‘j dŠksdsfnjsc[[ətəstſ fnŠ‘j lzdz[‘j , tsв‘Ŝ’ j dzO 24.10.1990. ‚ŠOs "ı tətstſ c[fnjн Ŝ‘j lsOdʒ[dz[fnjOkəO[ətəstſ fnŠ‘j ıOj нdz[‘uj вtəs‘ 3037/90" (Council Regulation (EEC) No 3037/90 on the statistical classification of economic activities in the European Community). н Ŝ‘j lsdʒ[dz[fnjOkəO[ətəstſ fnŠ‘j ıOj нdz[‘uj ‘j tsнtsвtə[dts tsəOJ tətstſ c[fnj9. tsŠlstsвtəO1990. ‚tsн‚c[dzj (www.stat.ba/klasifikacije/KDBiH_2010).

56	*Дјелатности припреме и услуживања хране и пића*	3,32	3,32	3,32
59	*Производња филмова, видеофилмова и телевизијског програма, дјелатности снимања звучних записа и издавања музичких записа*	2,21	2,21	2,21
61	*Телекомуникације*	206,84	206,94	206,90
62	*Рачунарско програмирање, савјетовање и дјелатности у вези с с њима*	0,00	0,00	0,00
63	*Информацијске услужне дјелатности*	3,17	1,33	1,33
64	*Финансијске услужне дјелатности, осим осигурања и пензијских фондова*	2.878,86	3.017,34	2.981,24
66	*Помоћне дјелатности код финансијских услуга и дјелатности осигурања*	10,73	10,73	10,73
68	*Пословање некретнинама*	176,57	170,71	180,42
70	*Управљачке дјелатности; савјетовање у вези с управљањем*	80,85	83,74	85,44
71	*Архитектонске и инжињерске дјелатности; техничко испитивање и анализа*	184,50	185,02	185,48
73	*Промоција (реклама и пропаганда) и истраживање тржишта*	26,02	26,02	26,02
79	*Путничке агенције, организатори путовања, туроператори и остале резервацијске услуге те дјелатности у вези с њима*	0,18	0,19	0,26
82	*Канцеларијске административне и помоћне дјелатности те остале пословне помоћне дјелатности*	1,51	1,51	1,51
86	*Дјелатности здравствене заштите*	5,31	5,02	4,74
92	*Дјелатности коцкања и клађења*	0,62	0,62	0,62
93	*Спортске, забавне и рекреацијске дјелатности*	10,66	10,66	10,66
	Нераспоређено	248,32	248,55	248,66
	УКУПНО	**7.704,35**	**7.736,31**	**7.683,75**

ПРИЛОГ 7

Преглед емитованих обвезница Владе Федерације БиХ и Владе Републике Српске

Преглед емитованих обвезница Федерације БиХ

Редни број	Ознака обвезнице	Износ / КМ	Датум емисије	Рок доспијећа / год	Исплата главнице	Исплата камате	Каматна стопа %	Остатак дуга / КМ
1	л л м30512	80.000.000	29.05.2012.	3	‘ј нdsSteOsds	tftsdbzctsнq^ ‘ ј	5,25	
2	л л м50612	17.165.000	27.06.2012.	5	‘ј нdsSteOsds	tftsdbzctsнq^ ‘ ј	6,10	
3	л л м50612	12.835.000	29.08.2012.	5	‘ј нdsSteOsds	tftsdbzctsнq^ ‘ ј	6,10	
4	л л м01213	40.000.000	23.12.2013.	3	‘ј нdsSteOsds	tftsdbzctsнq^ ‘ ј	4,55	
5	л л м30914	50.000.000	02.09.2014.	3	‘ј нdsSteOsds	tftsdbzctsнq^ ‘ ј	4,20	
6	л л м30914	50.000.000	15.10.2014.	5	‘ј нdsSteOsds	tftsdbzctsнq^ ‘ ј	5,05	50.000.000
7	л л м30124	40.000.000	02.12.2014.	3	‘ј нdsSteOsds	tftsdbzctsнq^ ‘ ј	3,95	
8	л л м30515	30.000.000	13.05.2015.	3	‘ј нdsSteOsds	tftsdbzctsнq^ ‘ ј	3,16	30.000.000
9	л л м30616	30.000.000	03.06.2015.	3	‘ј нdsSteOsds	tftsdbzctsнq^ ‘ ј	2,83	30.000.000
10	л л м30815	20.000.000	19.08.2015.	5	‘ј нdsSteOsds	tftsdbzctsнq^ ‘ ј	3,32	20.000.000
11	л л м50015	30.000.000	21.10.2015.	5	‘ј нdsSteOsds	tftsdbzctsнq^ ‘ ј	3,06	30.000.000
12	л л м70115	70.000.000	27.11.2015.	7	‘ј нdsSteOsds	tftsdbzctsнq^ ‘ ј	3,9	70.000.000
13	л л м50125	70.000.000	09.12.2015.	5	‘ј нdsSteOsds	tftsdbzctsнq^ ‘ ј	2,71	70.000.000
14	л л м30125	60.000.000	18.12.2015.	3	‘ј нdsSteOsds	tftsdbzctsнq^ ‘ ј	2,21	60.000.000
15	л л м50116	40.000.000	24.05.2016.	5	‘ј нdsSteOsds	tftsdbzctsнq^ ‘ ј	1,87	40.000.000
16	л л м50216	60.000.000	20.12.2016.	5	‘ј нdsSteOsds	tftsdbzctsнq^ ‘ ј	3,42	60.000.000
17	л л м30116	40.000.000	27.12.2016.	3	‘ј нdsSteOsds	tftsdbzctsнq^ ‘ ј	2,99	40.000.000
18	**ФБХ50117**	**30.000.000**	**27.12.2017.**	**5**	**једнократно**	**полугодишње**	**1,20**	**30.000.000**
УКУПНО		**770.000.000**						**530.000.000**

Преглед емитованих обвезница Републике Српске

Редни број	Ознака обвезнице	Износ / КМ	Датум емисије	Рок доспијећа / год	Исплата главнице	Исплата камате	Каматна стопа %	Остатак дуга / КМ
1	[illegible]	120.000.000	18.11.2011.	7	[illegible]	[illegible]	5,07	120.000.000
2	[illegible]	23.500.000	26.04.2012.	7	[illegible]	[illegible]	5,79	23.500.000
3	[illegible]	6.500.000	27.06.2012.	7	[illegible]	[illegible]	5,75	6.500.000
4	[illegible]	65.000.000	09.04.2014.	4	25% [illegible]	[illegible]	4,50	16.250.000
5	[illegible]	40.000.000	16.06.2014.	5	20% [illegible]	[illegible]	6,00	16.000.000
6	[illegible]	30.000.000	22.09.2014.	4	25% [illegible]	[illegible]	6,00	7.500.000
7	[illegible]	50.000.000	01.12.2014.	5	20% [illegible]	[illegible]	5,50	20.000.000
8	[illegible]	60.000.000	11.03.2015.	4	25% [illegible]	[illegible]	4,50	30.000.000
9	[illegible]	56.000.000	03.06.2015.	5	20% [illegible]	[illegible]	4,75	33.600.000
10	[illegible]	45.000.000	08.07.2015.	4	25% [illegible]	[illegible]	4,00	22.500.000
11	[illegible]	45.000.000	19.10.2015.	5	20% [illegible]	[illegible]	4,25	27.000.000
12	[illegible]	35.258.000	30.12.2015.	5	20% [illegible]	[illegible]	3,50	28.206.400
13	[illegible]	33.000.000	10.02.2016.	3	[illegible]	[illegible]	3,50	33.000.000
14	[illegible]	20.000.000	03.03.2016.	7	[illegible]	[illegible]	4,50	20.000.000
15	[illegible]	40.000.000	06.05.2016.	5	[illegible]	[illegible]	4,00	40.000.000
16	[illegible]	58.712.000	03.06.2016.	10	[illegible]	[illegible]	5,00	58.712.000
17	[illegible]	40.000.000	03.08.2016.	5	[illegible]	[illegible]	4,00	40.000.000
18	[illegible]	40.000.000	07.09.2016.	7	[illegible]	[illegible]	4,50	40.000.000
19	[illegible]	25.000.000	03.11.2016.	5	[illegible]	[illegible]	4,00	25.000.000
20	[illegible]	25.000.000	07.12.2016.	7	[illegible]	[illegible]	4,50	25.000.000
21	**РСБД-О-З**	**25.000.000**	**25.01.2017.**	**3**	**једнократно**	**годишње**	**3,25**	**25.000.000**
22	**РСБД-О-01**	**35.000.000**	**13.03.2017.**	**5**	**једнократно**	**годишње**	**3,75**	**35.000.000**
23	**РСБД-О-02**	**50.000.000**	**05.05.2017.**	**5**	**једнократно**	**годишње**	**3,50**	**50.000.000**
24	**РСБД-О-03**	**25.000.000**	**21.06.2017.**	**10**	**једнократно**	**годишње**	**4,50**	**25.000.000**
25	**РСБД-О-04**	**25.000.000**	**04.08.2017.**	**10**	**једнократно**	**годишње**	**4,00**	**25.000.000**
26	**РСБД-О-05**	**35.000.000**	**06.09.2017.**	**7**	**једнократно**	**годишње**	**3,78**	**35.000.000**
27	**РСБД-О-06**	**15.000.000**	**01.11.2017.**	**5**	**једнократно**	**годишње**	**2,76**	**15.000.000**
28	**РСБД-О-07**	**10.000.000**	**08.12.2017.**	**7**	**једнократно**	**годишње**	**3,50**	**10.000.000**
УКУПНО		**1.077.970.000**						**852.768.400**

ПРИЛОГ 8

Преглед емитованих трезорских записа Владе Федерације БиХ и Владе Републике Српске

Преглед емитованих трезорских записа Федерације БиХ 2017. године

Редни број	Ознака	Датум аукције	Рок доспијећа /мјесеци	Вриједност емисије КМ	Каматна стопа %	Остатак дуга КМ
1	ʌ ɹ ʍʊ 731	12.04.2017.	3	20.000.000	0,27	
2	ʌ ɹ ʍʊ 732	26.04.2017.	3	30.000.000	0,18	
3	ʌ ɹ ʍʊ 733	10.05.2017.	3	30.000.000	0,19	
4	ʌ ɹ ʍʊ 761	24.05.2017.	6	20.000.000	0,26	
5	ʌ ɹ ʍʊ 762	07.06.2017.	6	30.000.000	0,25	
6	ʌ ɹ ʍʊ 763	14.06.2017.	6	30.000.000	0,27	
7	ʌ ɹ ʍʊ 791	18.10.2017.	9	20.000.000	0,05	20.000.000
8	ʌ ɹ ʍʊ 712	08.11.2017.	12	20.000.000	0,03	20.000.000
9	ʌ ɹ ʍʊ 792	15.11.2017.	9	20.000.000	0,0098	20.000.000
10	ʌ ɹ ʍʊ 722	29.11.2017.	12	20.000.000	0,017	20.000.000
11	ʌ ɹ ʍʊ 764	13.12.2017.	6	20.000.000	0,045	20.000.000
УКУПНО				**260.000.000**		**100.000.000**

Преглед емитованих трезорских записа Владе Републике Српске 2017. године

Редни број	Ознака	Датум аукције	Рок доспијећа /мјесеци	Вриједност емисије КМ	Каматна стопа %	Остатак дуга КМ
1	ţ ʉ 17-ʊʃ 1	30.01.2017.	12	20.000.000	1,0054	20.000.000
2	ţ ʉ 17-ʊʃ 2	06.02.2017.	6	10.000.000	0,8235	
3	ţ ʉ 17-ʊʃ 3	10.03.2017.	6	20.000.000	0,8400	
4	ţ ʉ 17-ʊʃ 4	04.04.2017.	6	21.880.000	0,9501	
5	ţ ʉ 17-ʊʃ 5	08.06.2017.	6	10.000.000	0,6999	
6	ţ ʉ 17-ʊʃ 6	05.07.2017.	12	24.000.000	0,7499	24.000.000
7	ţ ʉ 17-ʊʃ 7	07.08.2017.	6	15.000.000	0,6935	15.000.000
8	ţ ʉ 17-ʊʃ 8	18.09.2017.	6	10.000.000	0,4480	10.000.000
9	ţ ʉ 17-ʊʃ 9	09.10.2017.	6	13.000.000	0,3001	13.000.000
УКУПНО				**143.880.000**		**82.000.000**

ПРИЛОГ 9

Кредитно задужење Владе Републике Српске на дан 31.12.2017. године

Преглед кредитног задужења Владе Републике Српске на дан 31.12.2017. године

Редни број	Кредит	Износ кредита / КМ	Датум уговора	Кредитни услови			Остатак дуга КМ
				Рок отплате / год	„грејс“ период	Каматна стопа %	
1	[illegible]	15.000.000	12.12.2013.	4	1 [illegible]	5,65	
2	[illegible]	9.000.000	18.06.2014.	4	1 [illegible]	5,07	1.500.000
3	[illegible]	25.000.000	19.06.2014.	4	1 [illegible]	5,79	4.166.667
4	[illegible]	6.200.000	19.06.2014.	4	1 [illegible]	5,75	1.033.333
5	[illegible]	12.700.000	06.10.2015.	5	3 [illegible]	4,4	7.575.439
6	[illegible]	50.000.000	22.05.2017.	6	1 [illegible]	3,65	50.000.000
7	[illegible]	9.400.000	28.08.2017.	6	1 [illegible]	2,85	9.400.000
8	[illegible]	6.500.000	26.09.2017.	6	3 [illegible]	3,49	6.500.000
9	[illegible]	50.000.000	02.10.2017.	7	1 [illegible]	3,87	50.000.000
	УКУПНО	**183.800.000**					**130.175.439**
	Преузете обавезе ПИО на дан 01.01.2016. године						
1	[illegible]	27.290.000	13.11.2015.	3	-	6 [illegible] +6,24%	9.088.633
2	[illegible] 11	8.560.000	04.08.2014.	4	6 [illegible]	6 [illegible] +5,20%	2.249.310
3	[illegible] 7	6.820.000	12.11.2015.	3	-	6 [illegible] +5,45%	2.254.839
4	[illegible]	3.410.000	12.11.2015.	3	-	6 [illegible] +6,30%	1.136.500
5	[illegible]	4.870.000	13.11.2015.	3	-	6 [illegible] +6,351%	1.625.310
6	[illegible] 6,5	6.500.000	09.12.2015.	3	-	6 [illegible] +6,30%	2.298.202

7	υlʀɪɪϕlʂ 6	5.090.000	19.09.2014.	4	6 dʒʲjʃɲɥɥʃ	6 dʒʲ ɾυʈʀɪʃʈ +6,07%	1.691.500
8	υlʀɪɪϕlʂ 9	7.630.000	19.09.2014.	4	6 dʒʲjʃɲɥɥʃ	6 dʒʲ ɾυʈʀɪʃʈ +6,07%	2.537.250
9	υlʀʃɪϕlʂ 6	5.080.000	16.10.2014.	4	6 dʒʲjʃɲɥɥʃ	6 dʒʲ ɾυʈʀɪʃʈ +6,00%	1.689.101
10	υlʀʃɪϕlʂ 5	4.240.000	16.10.2014.	4	6 dʒʲjʃɲɥɥʃ	6 dʒʲ ɾυʈʀɪʃʈ +6,00%	1.407.584
11	υlʀʃɪϕlʂ 3	2.540.000	16.10.2014.	4	6 dʒʲjʃɲɥɥʃ	6 dʒʲ ɾυʈʀɪʃʈ +6,00%	844.550
12	ʂtsdʒʲtɕɥʃʿGɦdʑʌʊʙGɦdʑʌʊ	3.410.000	22.12.2011.	8	1 ɕtsнɕʃdʑʌʊ	6 dʒʲ ɾυʈʀɪʃʈ +5,85%	1.823.384
13	lʃɪ	12.050.000	28.12.2011.	10	2 ɕtsнɕʃdʑʲ	6 dʒʲ ɾυʈʀɪʃʈ +5,85%	8.035.714
14	lts∞ʊʙGɦdʑʌʊ	5.830.000	03.01.2012.	7	1 ɕtsнɕʃdʑʌʊ	6 dʒʲ ɾυʈʀɪʃʈ +5,85%	2.638.889
15	υlʀɪɪϕlʂ	17.170.000	27.07.2012.	12	2 ɕtsнɕʃdʑʲ	6 dʒʲ ɾυʈʀɪʃʈ +6,50%	13.166.667
	УКУПНО ЗА ПИО	**120.490.000**					**52.487.433**

ПРИЛОГ 10

Стање унутрашњег дуга кантона, градова и општина у Федерацији БиХ и Републици Српској на дан 31.12.2017. године

Стање унутрашњег дуга кантона у Федерацији БиХ на дан 31.12.2017. године

(у КМ)

Редни број	Назив кантона	Стање дуга (по основу кредита)	Стање дуга (по основу издатих обвезница)	Укупно
1	ɹ tsfŋQdƒƑ ts-ƒ ʃ tsнtɑƒ˂ fŋƑ ƒ ʇ Qdƒtsdz.			
2	н Qdƈ j ə fŋƑ ƒ ʇ Qdƒtsdz.	70.708.178	10.756.000	81.464.178
3	ʌj tɑuj ɑ ts ə Qu{ƑƑ ts-dɟ tɑj ls ə QdƒƑ ƒ ʇ Qdƒtsdz.	20.765.043		20.765.043
4	ʂ Qdƒtsdz.10	2.000.000		2.000.000
5	ɿ tsfŋQ fŋƑ ƒ ʇ Qdƒtsdz.			
6	н tɑj н˂ tsв tsfŋQdƒƑ ƒ ʇ Qdƒtsdz.	25.139.578		25.139.578
7	ɔ ƒz.ɹ dƈQdƒƑ ƒ ʇ Qdƒtsdz.	31.536.569		31.536.569
8	υ dƒƑ ts-fŋQdƒƑ ƒ ʇ Qdƒtsdz.	23.452.278		23.452.278
9	ɹ Qƒ Qнdƈ j tɑuj ɑ ts ə Qu{Ƒ ƒ ʇ Qdƒtsdz.	9.491.531		9.491.531
10	ɹ j dƈƒ u{Ƒ ts-нtsв ts˂ fŋƑ ƒ ʇ Qdƒtsdz.	638.960		638.960
УКУПНО		**183.732.137**	**10.756.000**	**194.488.137**

Стање унутрашњег дуга градова на дан 31.12.2017. године

(у КМ)

Редни број	Назив града	Стање дуга (по основу кредита)	Стање дуга (по основу издатих обвезница)	Укупно
У Федерацији БиХ				
1	ʃ tsfŋQƈ			
2	ɹ ƒ˜Q<	11.700.000		11.700.000
3	z, ƒtƈtsƑƒ ɹ tɑƒ˂ j ɑ˂			
4	ɔ ƒz.ɹ dƈQ	8.259.035		8.259.035
5	ɹ j dƈƒ uQ			
6	н Qdƈ j ə ts			
7	ʎ Qɹƒdz.	1.775.000	100.000	1.875.000
8	ɻ tstƈQн нj	25.045		25.045
9	ʃ ƒə dƈts			
УКУПНО		**21.759.080**	**100.000**	**21.859.080**
У Републици Српској				
1	ɹ ƒ˂ j ʔ ƒdƈQ	21.361.136	2.819.163	24.180.299
2	ɹ Q˂ Qʃ ƒz.ƑQ	70.924.241		70.924.241
3	ʁ fŋtsuƈts н Qdƈ j ə ts	2.268.183		2.268.183
4	ʃ tsв ts˂	19.730.432		19.730.432
5	ɿ tɑƒ˂ j нtstɑ	20.139.275		20.139.275
6	ɔ tɑj вƒ˂ j	9.865.746		9.865.746
УКУПНО		**144.289.013**	**2.819.163**	**147.108.176**

Стање унутрашњег дуга општина на дан 31.12.2017. године

(у КМ)

Редни број	Назив општине	Стање дуга (по основу кредита)	Стање дуга (по основу издатих обвезница)	Укупно
У Федерацији БиХ				
1	ı Θdzs∋ɑ∫<ɑ∫	541.751		541.751
2	ı tsfŋΘdzfŋΘş tdztſΘ	328.123		328.123
3	ı tsfŋΘdzfŋɑ∫ ı j lsɑɑs∋Θuı	55.647		55.647
4	ı tsfŋΘdzfŋts ıţ tɑΘ-ts∋ts			
5	ı tɑj ıΘ			
6	ı lzɑ:ts'dzs	115.400		115.400
7	ı lzfŋs∋ΘuıΘ	1.100.000		1.100.000
8	ı lzxıɑ∫dz	436.079		436.079
9	ʎ j dzsΘɑ			
10	ʏ Θj ʔ ɑ∫dzΘ	1.112.500		1.112.500
11	ʏ j dzɑ∫<	150.701		150.701
12	ʏ ɑ∫lsdzΘ	2.450.482		2.450.482
13	˥ tsʙ ts' ʀ fŋstsΘ			
14	˥ tsʙ ts' nlzɑ'			
15	˥ tsʙ tɑj lsɑ∫<ɑ∫	17.029		17.029
16	˥ tsdzΘ j ∋Θuı-z, Θdzuı			
17	˥ ts' ɑ∫ ı ΘΘlzw	830.800		830.800
18	˥ tɑ∋Θɑ			
19	ʌ tsuΘ-υ fŋsɑ∫Θtsdzɑ∫dzΘ			
20	ʌ ts' dzɑ∫uΘ			
21	ıţ dΘdzsuı			
22	ıţ tstɑ' ɑ∫ ı ΘΘlzw-υ fŋΘtstj ʔ j	601.371		601.371
23	ıţ tɑΘuΘdzɑ∫uΘ	506.841		506.841
24	ıţ tɑΘ-ΘuΘuı	1.852.903		1.852.903
25	ıţ tɑdz-j	1.711.130		1.711.130
26	ʍΘ/ɑ∫<ɑ∫	2.885.600	200.000	3.085.600
27	ʀ dzɑ∫∨Θ			
28	ʀ dzɑ∫'Θ	215.515		215.515
29	nΘ∋dΘdzɑ∫uΘ	200.000		200.000
30	nΘuj	8.000.000		8.000.000
31	ş ΘΘ	1.600.000		1.600.000
32	ş Θdzj fŋj' Θ			
33	ş ɑ∫fnj ʔ ΘΘ			
34	ş dΘ-Θ	361.999		361.999
35	ş ʔ lzuı	114.989		114.989
36	ş ts' ɑ∫uı	3.040.244		3.040.244

37	Ş tqj h j ǝts	228.002		228.002
38	Ş lzƒ tqj fŋ			
39	∫ lzΩ Θ ǝ Θu ı			
40	ɲ lzʁ lz h Ω ɾ cƒ	3.434.124		3.434.124
41	∫ Θ ǝ dz Θ			
42	l j lz dʒ	1.750		1.750
43	l tsǝ cƒ tɑΘ н н Θtɑ Θ j ǝ ts			
44	l tsǝ cƒ ǝ tɑΘ ǝ dz cƒ Ω	1.169.510		1.169.510
45	l tsǝ ts н н Θtɑ Θ j ǝ ts			
46	∫ ∨ Θ Ω	693.973		693.973
47	∫ dz sǝ ts	80.427		80.427
48	∫ tɑΘ ʼ j			
49	ı Θdʒ -ı tɑΘu Θ			
50	ı ts fŋz h ʼ j			
51	ı tɑs ı ts tɑ-t Θdʒ Θ	200.000		200.000
52	t Θ ǝ dz ts			
53	н Θdz fŋ cƒ ∫ ts fŋ s	1.606.667		1.606.667
54	н Θƒ dz Θ	204.960		204.960
55	н tqj в tqj dz cƒ Ω	3.982		3.982
56	н s Θtɑ cƒ tɑΘ н н Θtɑ Θ j ǝ ts	157.461		157.461
57	н s ts dz Θu ı			
58	ʊ j ts u Θ Ω	35.878		35.878
59	ʊ j h Θ			
60	ʊ ts dʒ ƒ fŋ z Θ ǝ tɑΘ н			
61	ʊ tɑΘ ǝ dz cƒ Ω	20.520		20.520
62	ʊ tɑ dz sǝ ts			
63	ʊ fŋ s tɑΘ			
64	ɹ Θqj h			
65	ɹ j dz cƒ Ω Θ ş dz Θ н z h Θ			
66	ɹ cƒ fŋ s Ω ts			
67	ɹ cƒ s j ʟ			
68	ɹ ts tɑ ts h < Θ			
69	ı Θ ǝ cƒ н ts ǝ cƒ < cƒ	759.550		759.550
70	ɾ j ƒ ƒ u j	51.246		51.246
71	ɾ cƒ ǝ cƒ dz cƒ u j	392.576		392.576
УКУПНО		**37.269.730**	**200.000**	**37.469.730**
У Републици Српској				
1	ɹ tɑΘ s z dz Θu ı	1.687.118		1.687.118
2	ɹ tɑ s н	5.313.628	1.502.979	6.816.607
3	ɹ j tɑΩ ts ǝ cƒ < cƒ	397.994		397.994
4	ɹ cƒ dʒ < Θ	3.534.414		3.534.414
5	ʏ Θ dz cƒ u j	320.326		320.326

6	ɤ j dɑ∫dɑʊ ɿ	504.944		504.944
7	ʃ j tɑɔ j dɑʃʊ	4.304.612		4.304.612
8	ʃ ts^ ɕ∫ ɾ ʊɔʊɑɕ	620.000		620.000
9	ʌ tsʏʊ	2.429.038		2.429.038
10	ɻ ʊʏʃ ts	4.708.436		4.708.436
11	ɻ tɑʊнɕ∫h ʃ ʊ	20.120.601		20.120.601
12	ʌʌʊdz ɕ∫^ j fɳʃʃ	275.903		275.903
13	ʀ fɳʃsʏʊdɑ∫ н lsʊɑɕ∫ ɻ tɑʊн	310.000	208.794	518.794
14	ʀ fɳʃsʏʊdɑʊʀ dɑ∫∨ʊ	1.970.035		1.970.035
15	ʀ fɳʃsʏʊdɑs ʅ tsɔ ts н ʊɑʊj ɔ ts	3.035.004		3.035.004
16	ʀ fɳʃsʏʊdɑ∫ ʃ tɑɔʊɑɕ			
17	ʀ fɳʃsʏʊdɑ∫ ʃ tsfɳʃʊɑɕ			
18	nɲ ʟ j tɑts	600.000		600.000
19	ʂ ʊdɑ∫dɑsɔ∫ʃ	278.231		278.231
20	ʂ tɑdz∫ʊdɑʊʊ dɑ∫	100.000		100.000
21	ʂ ɮ∫ tɕj fɳ	150.932		150.932
22	ʂ tsfɳʃʊdɑ∫ʏʊ	284.778	1.582.640	1.867.418
23	ʂ tslsstsɑ.I ʊɑsh		2.338.022	2.338.022
24	ʂ tsʟʊɑɕfɳʃʊʃ ɮвɕ∫ʏʊ	84.894	10.346.373	10.431.267
25	ʂ dɕ ɤ ɻ j ɔ ts	1.418.374	5.600.000	7.018.374
26	∫ ʊʃlsʊ ɕ∫	4.000.000		4.000.000
27	∫ tsʃʊɑɕj	727.716	377.856	1.105.572
28	ɲ ɮвɕ∫^ j	236.764		236.764
29	ʃ ɕ∫dɑ∫<ɕ∫	2.246.376		2.246.376
30	ʃ tsнtɑɕ∫ʏʊ	1.010.762		1.010.762
31	ʃ tɑʃts^ ɕ∫< ɻ tɑʊн	2.271.091		2.271.091
32	ʅ tsɔ ts ɻ tstɑʊ ɻ нj	2.267.586		2.267.586
33	ʅ tsɔɕ∫ ɻ tɑʊн	2.428.147	1.560.117	3.988.264
34	ʅ j ɔ j fɳ∫^ j	3.965.210		3.965.210
35	ʃ h lstɑʊ∫ ɮʃʊ	217.858		217.858
36	ʃ fɳʃʃʊʏɕ∫		68.424	68.424
37	ɿ tɕ^ ʊɔ tstɑ	6.670.496		6.670.496
38	ɿ j lstɑtsɔ ts	390.054	275.710	665.764
39	ɿ j lstɑtsɔʊ ɿ	101.264		101.264
40	ɿ ʊdɕ	635.061		635.061
41	ɿ j dʊʊ:ɕ∫<j ɔ ts	314.332		314.332
42	ʈ ɕ∫вdɑ∫ʃ	425.283		425.283
43	ʈ tsɢʊksɕ∫ʏʊ	391.664		391.664
44	ʈ ɮнts			
45	н tɑɔʊ ɿ	4.527.143	3.500.000	8.027.143
46	н tsʃ tsdʊ ɿ	4.422.547		4.422.547
47	н lsʊɮʊɑɕ∫			

48	ʜ tɡ ʙ tɡ dɑ ʃ ɥ Θ			
49	z ʿ Θ dʒ Θ ɥ	5.000.000	3.083	5.003.083
50	z ʿ ɑ ʃ ɡ ʃ ts ə ts	809.785	994.781	1.804.566
51	z ʿ j ʔ ts ə ɑ ʃ < ɑ ʃ			
52	ʊ j f ɡ dʒ ʃ <	5.086.106		5.086.106
53	ʊ tɑ dʒ ə ts		718.916	718.916
54	ʊ ɢ ʲ j ə ɑ ʃ ʔ	4.042.784		4.042.784
55	ɹ ɑ ʰ j ɑ tɑ Θ ʜ	4.000.000		4.000.000
56	ɹ ʒ ʔ ts f ɡ ə ʔ j			
57	ɹ dɑ f j dɑ ʃ ɥ Θ	1.066.444		1.066.444
58	ɪ ə ts tɑ dɑ ʃ ʔ	6.676.710	1.442.128	8.118.838
	УКУПНО	**116.380.445**	**30.519.823**	**146.900.268**

ПРИЛОГ 11

Преглед стања дуга по основу издатих гаранција Федерације БиХ, кантона, општина и градова на дан 31.12.2017. године

Гаранције Федерације БиХ на дан 31.12.2017. године[39]

(у КМ)

Дужник	Назив кредита	Кредитор	Уговорени износ кредита у оргиналној валути	Валута	Врста дуга	Стање дуга
[illegible]	[illegible]	UniCredit Bank dd [illegible]	40.350.051	EUR	[illegible]	25.575.224
[illegible]	[illegible]	[illegible]	5.800.000	EUR	[illegible]	1.134.381
УКУПНО ГАРАНЦИЈЕ ФЕДЕРАЦИЈЕ БиХ			**46.150.051**			**26.709.605**

[39] [illegible]

Гаранције кантона у Федерацији БиХ на дан 31.12.2017. године[40]

(у КМ)

Назив кантона	Стање дуга по спољним гаранцијама	Стање дуга по унутрашњим гаранцијама	Укупно стање дуга по гаранцијама
Ş Ołłłstsdz ıı Ołłdłj ə ts	24.302.063	1.235.219	25.537.282
ə łz. dołłłł

Гаранције општина у Федерацији БиХ на дан 31.12.2017. године[41]

(у КМ)

ОПШТИНА	Стање дуга по спољним гаранцијама	Стање дуга по унутрашњим гаранцијама	Укупно стање дуга по гаранцијама
[illegible]		2.346.996	2.346.996
[illegible]	2.423.444		2.423.444
[illegible]	7.079.773		7.079.773
[illegible]		617.616	617.616
[illegible]		456.360	456.360
[illegible]	600.000		600.000
[illegible]		1.483.338	1.483.338
[illegible]		5.804.348	5.804.348
[illegible]		1.404.866	1.404.866
[illegible]		782.332	782.332
[illegible]			
[illegible]		1.267.511	1.267.511
[illegible]		143.070	143.070
[illegible]	5.665.164		5.665.164
[illegible]		450.000	450.000
[illegible]	572.079		572.079
[illegible]		1.603	1.603
[illegible]		471.530	471.530
[illegible]		386.328	386.328
[illegible]		159.226	159.226
[illegible]		300.000	300.000
[illegible]		132.762	132.762
УКУПНО	**16.340.460**	**16.207.886**	**32.548.346**

Гаранције градова у Федерацији БиХ на дан 31.12.2017. године[42]

(у КМ)

ГРАД	Стање дуга по спољним гаранцијама	Стање дуга по унутрашњим гаранцијама	Укупно стање дуга по гаранцијама
[illegible]	4.882.425		4.882.425
[illegible]		4.846.822	4.846.822
[illegible]	2.057.489		2.057.489
[illegible]	9.377.047		9.377.047
[illegible]		1.357.511	1.357.511
УКУПНО	**16.316.961**	**6.204.333**	**22.521.294**

[41] [illegible]

[42] [illegible]

ПРИЛОГ 12

Преглед гаранција Владе Републике Српске, одобрена, повучена кредитна средства и стање дуга на дан 31.12.2017. године

ГАРАНЦИЈЕ ВЛАДЕ РЕПУБЛИКЕ СРПСКЕ - ОДОБРЕНА, ПОВУЧЕНА КРЕДИТНА СРЕДСТВА[43]
И СТАЊЕ ДУГА НА ДАН 31.12.2017. године

Редни број	Назив кредита по основу којег је издата гаранција Владе Републике Српске	Одобрена кредитна средства			Повучена средства			УЧЕШЋЕ % (6/4)	Отплаћена главница			СТАЊЕ ДУГА 31.12.2017. године		
		у оргиналној валути		КМ	у оргиналној валути		КМ		у оригиналној валути		КМ	у оргиналној валути		КМ
1	2	3		4	5		6	7	8		9	10		11
1	**EBRD-Постројење за пречишћавање отпадних вода и проширење водоводне и канализационе мреже, Бијељина фаза II 40775**	EUR	5.000.000,00	**9.779.150,00**	EUR	4.999.000,00	**9.777.194,17**	**99,98%**	EUR	1.624.508,69	**3.177.262,83**	EUR	3.374.491,31	**6.599.931,34**
2	**„УниЦредит Банк“ а.д. Бања Лука-Пројекат модернизације електролокомотива и вагона***	EUR	4.556.357,08	**8.911.459,88**	EUR	4.326.725,23	**8.462.339,01**	**94,96%**	EUR	4.036.625,28	**7.894.952,82**	EUR	290.099,95	**567.386,19**
3	**EBRD-Аутопут Бањалука-Добој, дионица Прњавор-Добој 4137**	EUR	185.000.000,00	**361.828.550,00**	EUR	185.000.000,00	**361.828.550,00**	**100,00%**	EUR	35.468.800,07	**69.370.943,24**	EUR	149.531.199,93	**292.457.606,76**
4	**EBRD – Пројекат „Централно гријање Приједор“ 45088**	EUR	7.000.000,00	**13.690.810,00**	EUR	7.000.000,00	**13.690.810,00**	**100,00%**	EUR	0,00	**0,00**	EUR	7.000.000,00	**13.690.810,00**
УКУПНО ГАРАНЦИЈЕ ВЛАДЕ РЕПУБЛИКЕ СРПСКЕ		**-**		**394.209.969,88**	**-**		**393.758.893,18**	**99,89%**	**-**		**80.443.158,89**	**-**		**313.315.734,28**

*[illegible] 5 [illegible] 4.556.357,08 EUR. [illegible] 12.06.2013. [illegible]
.

[43] [illegible]